

**Комитет государственного регулирования цен и тарифов
Чукотского автономного округа**

УТВЕРЖДАЮ

Председатель Правления Комитета
государственного регулирования цен и
тарифов Чукотского автономного
округа



Е.В. Ковальская

«14» декабря 2023 года

ПРОТОКОЛ

**заседания Правления Комитета государственного регулирования цен и
тарифов Чукотского автономного округа**

от 14 декабря 2023 г.

№ 21

г. Анадырь

Председательствующий:

Ковальская Елена
Владиславовна

- председатель Комитета государственного регулирования цен и тарифов Чукотского автономного округа.

Присутствовали:

Члены правления:

Безпалько Михаил
Петрович

- начальник отдела регулирования тарифов и контроля ценообразования в жилищно-коммунальном хозяйстве Комитета государственного регулирования цен и тарифов Чукотского автономного округа;

Демещенко Мария
Геннадьевна

- заместитель председателя Комитета государственного регулирования цен и тарифов Чукотского автономного округа;

Комнатный Александр
Сергеевич

- начальник организационно-правового отдела Комитета государственного регулирования цен и тарифов Чукотского автономного округа;

Петрова Татьяна
Геннадьевна

- советник отдела регулирования тарифов и контроля ценообразования в жилищно-коммунальном хозяйстве Комитета государственного регулирования цен и тарифов Чукотского автономного округа.

Савонова Марина
Александровна

- начальник отдела регулирования тарифов и контроля ценообразования в энергетической

	отрасли Комитета государственного регулирования цен и тарифов Чукотского автономного округа.
Черепанова Лилия Александровна	начальник отдела регулирования тарифов и контроля ценообразования на транспорте и других отраслей Комитета государственного регулирования цен и тарифов Чукотского автономного округа.
Приглашенные:	
Дунакаев Азнаур Эльдарович	- заместитель руководителя Управления Федеральной антимонопольной службы по Чукотскому автономному округу;
Макатрова Наталья Викторовна	председатель общественного совета при Комитете;
Дубина Юлия Васильевна	главный бухгалтер ООО «Анадырская транспортная компания»;
Жданов Александр Викторович	Генеральный директор ООО «Анадырская транспортная компания»;
Бровко Дарья Андреевна	- консультант отдела регулирования тарифов и контроля ценообразования в жилищно-коммунальном хозяйстве Комитета государственного регулирования цен и тарифов Чукотского автономного округа.
Секретарь:	
Омельчук Арина Валентиновна	- советник отдела регулирования тарифов и контроля ценообразования в энергетической отрасли Комитета государственного регулирования цен и тарифов Чукотского автономного округа.

Правление Комитета государственного регулирования цен и тарифов Чукотского автономного округа (далее – Комитет) заседает в полном составе. Кворум для принятия решения имеется.

Повестка заседания:

1. О выборе метода регулирования тарифов для ООО «АТК» на 2024-2028 годы (докладчик: Бровко Д.А.);
2. Об утверждении производственной программы в области обращения с твердыми коммунальными отходами (обработка) ООО «АТК» на 2024-2028 годы (докладчик: Бровко Д.А.);
3. Об установлении тарифов на обработку твердых коммунальных отходов ООО «АТК» на 2024-2028 годы (докладчик: Бровко Д.А.)

4. Об утверждении производственной программы в области обращения с твердыми коммунальными отходами (обезвреживание) ООО «АТК» на 2024-2028 годы (докладчик: Бровко Д.А.);

5. Об установлении тарифов на обезвреживание твердых коммунальных отходов ООО «АТК» на 2024-2028 годы (докладчик: Бровко Д.А.);

6. Об утверждении производственной программы в области обращения с твердыми коммунальными отходами (захоронение) ООО «АТК» на 2024-2028 годы (докладчик: Бровко Д.А.);

7. Об установлении тарифов на захоронение твердых коммунальных отходов ООО «АТК» на 2024-2028 годы (докладчик: Бровко Д.А.);

8. Об утверждении производственной программы на услугу регионального оператора по обращению с твердыми коммунальными отходами ООО «АТК» на 2024-2028 годы (докладчик: Бровко Д.А.);

9. Об установлении единых тарифов на услугу регионального оператора по обращению с твердыми коммунальными отходами ООО «АТК» на 2024-2028 годы (докладчик: Бровко Д.А.);

10. О внесении изменений в постановление Комитета государственного регулирования цен и тарифов Чукотского автономного округа от 17 декабря 2021 года № 29-к/13 (ООО «Полигон») (докладчик: Бровко Д.А.);

11. О внесении изменений в постановление Комитета государственного регулирования цен и тарифов Чукотского автономного округа от 17 декабря 2021 года № 29-к/14 (ООО «Андезит») (докладчик: Безпалько М.П.);

12. О внесении изменений в постановление Комитета государственного регулирования цен и тарифов Чукотского автономного округа от 28 декабря 2021 года № 30-к/15 (ООО «РТК») (докладчик: Безпалько М.П.);

13. Об утверждении производственной программы в сфере холодного водоснабжения (техническая вода) МП «ЧРКХ» на 2024-2028 годы (докладчик: Петрова Т. Г.);

14. Об установлении тарифов на техническую воду МП «ЧРКХ» на 2024-2028 годы (докладчик: Петрова Т. Г.).

1. О выборе метода регулирования тарифов для ООО «АТК» на 2024-2028 годы

(Ковальская Е.В., Безпалько М.П., Демещенко М.Г., Комнатный А.С.,
Петрова Т.Г., Савонова М.А., Черепанова Л.А.)

СЛУШАЛИ:

Бровко Д.А. о необходимости выбора метода регулирования тарифов в области обращения с твердыми коммунальными отходами для ООО «АТК» на 2024-2028 годы.

Пунктом 19 постановления Правительства Российской Федерации от 30 мая 2016 года № 484 «О ценообразовании в области обращения с твердыми коммунальными отходами» (далее – Основ ценообразования № 484) закреплены методы, которые применяются при регулировании тарифов в сфере обращения с твердыми коммунальными отходами.

Согласно пункту 20 Основ ценообразования № 484 выбор метода регулирования тарифов осуществляется органом регулирования тарифов в соответствии с положениями пунктов 28 и 61 Основ ценообразования № 484.

Принимая во внимание, что в отношении регулируемой организации в течение предыдущего периода регулирования осуществлялось государственное регулирование тарифов 2019-2023 годы.

В ходе обсуждения

РЕШИЛИ:

Регулирование тарифов в области обращения с твердыми коммунальными отходами осуществлять методом индексации в отношении ООО «АТК».

ПРОГОЛОСОВАЛИ:

За – 7; Против – 0; Воздержавшихся – 0.

2. Об утверждении производственной программы в области обращения с твердыми коммунальными отходами (обработка)

ООО «АТК» на 2024-2028 годы

(Ковальская Е.В., Безпалько М.П., Демещенко М.Г., Комнатный А.С., Петрова Т.Г., Савонова М.А., Черепанова Л.А.)

СЛУШАЛИ:

Бровка Д.А. (уполномоченного по делу) о результатах проведенной экспертизы представленной производственной программы ООО «АТК» (далее – регулируемая организация) на 2024-2028 годы (дело от 25.09.2023 года № 83).

Комитетом направлено в адрес регулируемой организации извещение № 27 от 07.12.2023 года о дате и месте проведения заседания Правления Комитета, проект постановления производственной программы на 2024-2028 год направлен дополнительно (№ 1326/11-05 от 12.12.2023).

Комитет, при рассмотрении вопроса об утверждении производственной программы регулируемой организации, руководствовался постановлением Правительства Российской Федерации от 16 мая 2016 года № 424 «Об утверждении порядка разработки, утверждения и корректировки инвестиционных и производственных программ в области обращения с твердыми коммунальными отходами, в том числе порядка определения плановых и фактических значений показателей эффективности объектов обработки, обезвреживания, захоронения твердых коммунальных отходов, а также осуществления контроля за реализацией инвестиционных и

производственных программ», территориальной схемой обращения с отходами, в том числе с твердыми коммунальными отходами на территории Чукотского автономного округа (далее – территориальная схема). Территориальная схема утверждена приказом Департамента природных ресурсов и экологии Чукотского автономного округа от 22.12.2022 № 16 «Об утверждении территориальной схемы в области обращения с отходами Чукотского автономного округа».

Регулируемой организацией представлен проект производственной программы в области обращения с твердыми коммунальными отходами (обработка) на 2024-2028 годы.

Планируемый объем обрабатываемых ТКО на 2024 год:

Производственные показатели	2024 год, тыс. куб.м.
Обработано твердых коммунальных отходов, в том числе от потребителей	38952,7
от населения:	25433,5
- городского	24956,2
- сельского	477,3
от бюджетных	5420,3
от прочих	8098,9

Плановые объемы на 2025-2028 годы включены на уровне 2024 года.

В производственной программе в области обращения с твердыми коммунальными отходами (обработка) на 2024 год включены следующие основные показатели:

- 1) Планируемый объем обрабатываемых твердых коммунальных отходов;
- 2) Перечень мероприятий производственной программы;
- 3) Объем финансовых потребностей, необходимых для реализации производственной программы.

Комитетом предлагается принять производственные показатели в области обращения с твердыми коммунальными отходами на 2024-2028 годы в размере отличном от представленных регулируемой организацией, в том числе: планируемого объема обрабатываемых твердых коммунальных отходов и объема финансовой потребности, необходимого для реализации производственной программы.

Показатели производственной программы в области обращения с твердыми коммунальными отходами на 2024-2028 годы, а также структура производственной программы, представлены в приложении 1 к настоящему протоколу.

В ходе обсуждения

РЕШИЛИ:

Утвердить производственную программу в области обращения с твердыми коммунальными отходами (обработка) ООО «АТК» на 2024-2028 годы» (приложение 1).

ПРОГОЛОСОВАЛИ:

За – 7; Против – 0; Воздержавшихся – нет.

3. Об установлении тарифов на обработку твердых коммунальных отходов ООО «АТК» на 2024-2028 годы

(Ковальская Е.В., Безпалько М.П., Демещенко М.Г., Комнатный А.С., Петрова Т.Г., Савонова М.А., Черепанова Л.А.)

СЛУШАЛИ:

Бровко Д.А. (уполномоченного по делу) о результатах проведенной экспертизы расчета тарифов на обработку твердых коммунальных отходов ООО «АТК» на 2024-2028 годы (дело от 25.09.2023 года № 83).

Комитетом направлено в адрес регулируемой организации извещение № 27 от 14.12.2023 года о дате и месте проведения заседания Правления Комитета, проект постановления, расчеты необходимой валовой выручки и тарифов на 2024-2028 годы направлены дополнительно (№ 1326/11-05 от 12.12.2023).

Основание для рассмотрения: заявление об установлении долгосрочных тарифов в области обращения с твердыми коммунальными отходами на обработку твердых коммунальных отходов в период 2024-2028 гг (исх. № 01-06/244 от 30.08.2023 г.), зарегистрировано в Комитете 31.08.2023 года (вх. № 1235/11 11:00ч.).

По результатам экспертизы расчета тарифов и в соответствии с пунктами 21, 24 основ ценообразования № 484, пунктами 28, 29, 31 Приказа Федеральной антимонопольной службы от 21 ноября 2016 года № 1638/16 «Об утверждении Методических указаний по расчету регулируемых тарифов в области обращения с твердыми коммунальными отходами» (далее – Методические указания № 1638/16) предлагается принять долгосрочные параметры регулирования тарифов сроком на 5 лет, применяемые при установлении тарифов с использованием метода индексации (приложение 4), в том числе: базовый уровень операционных расходов, индекс эффективности операционных расходов.

Расчет базового уровня операционных расходов выполнен в соответствии с положениями пункта 31 Методических указаний № 1638/16 и предлагается учитывать на уровне, представленном в приложении 2.

Расчет неподконтрольных расходов, учитываемых в составе текущих расходов регулируемой организации, выполнен в соответствии с положениями пункта 32 Методических указаний № 1638/16, в том числе по годам, предлагается учитывать на уровне, представленном в приложении 2.

Расчет амортизационных отчислений учитываемых по статье расходов «Амортизация» выполнен в соответствии с положением пункта 34 Основы ценообразования № 484, в том числе по годам, предлагается учитывать на уровне, представленном в приложении 2.

Предлагаемые к установлению долгосрочные тарифы на обработку твердых коммунальных отходов и необходимая валовая выручка ООО «АТК» на 2024-2028 годы представлены в приложении 3 к настоящему протоколу.

В ходе обсуждения

РЕШИЛИ:

1. Установить тарифы на обработку твердых коммунальных отходов ООО «АТК» на 2024-2028 годы с календарной разбивкой согласно приложению 3.

2. Установить долгосрочные параметры регулирования для формирования тарифов ООО «АТК» на 2024-2028 годы с использованием метода индексации согласно приложению 4.

ПРОГОЛОСОВАЛИ:

За – 7; Против – нет; Воздержавшихся – нет.

4. Об утверждении производственной программы в области обращения с твердыми коммунальными отходами (обезвреживание) ООО «АТК» на 2024-2028 годы

(Ковальская Е.В., Безпалько М.П., Демещенко М.Г., Комнатный А.С., Петрова Т.Г., Савонова М.А., Черепанова Л.А.)

СЛУШАЛИ:

Бровко Д.А. (уполномоченного по делу) о результатах проведенной экспертизы представленной производственной программы ООО «АТК» (далее – регулируемая организация) на 2024-2028 годы (дело от 25.09.2023 года № 84).

Комитетом направлено в адрес регулируемой организации извещение № 27 от 07.12.2023 года о дате и месте проведения заседания Правления Комитета, проект постановления производственной программы на 2024-2028 год направлен дополнительно (№ 1326/11-05 от 12.12.2023).

Регулируемой организацией представлен проект производственной программы в области обращения с твердыми коммунальными отходами (обезвреживание) на 2024-2028 годы.

Планируемый объем обезвреживаемых ТКО на 2024 год:

Производственные показатели	2024 год, тыс. куб.м.
Объем твердых коммунальных отходов	31157,8
По видам твердых коммунальных отходов	31157,8
Объем обезвреживаемых твердых коммунальных отходов	31157,8

Плановые объемы на 2025-2028 годы включены на уровне 2024 года.

В производственной программе в области обращения с твердыми коммунальными отходами (обезвреживание) на 2024 год включены следующие основные показатели:

- 1) Планируемый объем обезвреживаемых твердых коммунальных отходов;
- 2) Перечень мероприятий производственной программы;
- 3) Объем финансовых потребностей, необходимых для реализации производственной программы;
- 4) Плановые показатели эффективности объектов обезвреживания твердых коммунальных отходов.

Комитетом предлагается принять производственные показатели в области обращения с твердыми коммунальными отходами на 2024-2028 годы в размере отличном от представленных регулируемой организацией, в том числе: планируемого объема обезвреживаемых твердых коммунальных отходов и объема финансовой потребности, необходимого для реализации производственной программы.

Показатели производственной программы в области обращения с твердыми коммунальными отходами на 2024-2028 годы, а также структура производственной программы, представлены в приложении 5 к настоящему протоколу.

В ходе обсуждения

РЕШИЛИ:

Утвердить производственную программу в области обращения с твердыми коммунальными отходами (обезвреживание) ООО «АТК» на 2024-2028 годы» (приложение 5).

ПРОГОЛОСОВАЛИ:

За – 7; Против – 0; Воздержавшихся – нет.

5. Об установлении тарифов на обезвреживание твердых коммунальных отходов ООО «АТК» на 2024-2028 годы

(Ковальская Е.В., Безпалько М.П., Демещенко М.Г., Комнатный А.С., Петрова Т.Г., Савонова М.А., Черепанова Л.А.)

СЛУШАЛИ:

Бровко Д.А. (уполномоченного по делу) о результатах проведенной экспертизы расчета тарифов на обезвреживание твердых коммунальных отходов ООО «АТК» на 2024-2028 годы (дело от 25.09.2023 года № 84).

Комитетом направлено в адрес регулируемой организации извещение № 27 от 14.12.2023 о дате и месте проведения заседания Правления Комитета, проект постановления, расчеты необходимой валовой выручки и тарифов на 2024-2028 годы направлены дополнительно (№ 1326/11-05 от 12.12.2023).

Основание для рассмотрения: заявление об установлении долгосрочных тарифов в области обращения с твердыми коммунальными отходами на обезвреживание твердых коммунальных отходов в период

2024-2028 гг. (исх. № 01-06/245 от 30.08.2023 г.), зарегистрировано в Комитете 31.08.2023 года (вх. № 1236/11 11:00ч.).

По результатам экспертизы расчета тарифов и в соответствии с пунктами 21, 24 основ ценообразования № 484, пунктами 28, 29, 31 Методических указаний № 1638/16 предлагается принять долгосрочные параметры регулирования тарифов сроком на 5 лет, применяемые при установлении тарифов с использованием метода индексации (приложение 8), в том числе: базовый уровень операционных расходов, индекс эффективности операционных расходов.

Расчет базового уровня операционных расходов выполнен в соответствии с положениями пункта 31 Методических указаний № 1638/16 и предлагается учитывать на уровне, представленном в приложении 6.

Расчет неподконтрольных расходов, учитываемых в составе текущих расходов регулируемой организации, выполнен в соответствии с положениями пункта 32 Методических указаний № 1638/16, в том числе по годам, предлагается учитывать на уровне, представленном в приложении 6.

Расчет амортизационных отчислений учитываемых по статье расходов «Амортизация» выполнен в соответствии с положением пункта 34 Основы ценообразования № 484, в том числе по годам, предлагается учитывать на уровне, представленном в приложении 6.

Предлагаемые к установлению долгосрочные тарифы на обезвреживание твердых коммунальных отходов и необходимая валовая выручка ООО «АТК» на 2024-2028 годы представлены в приложении 7 к настоящему протоколу.

В ходе обсуждения

РЕШИЛИ:

1. Установить тарифы на обезвреживание твердых коммунальных отходов ООО «АТК» на 2024-2028 годы с календарной разбивкой согласно приложению 7.

2. Установить долгосрочные параметры регулирования для формирования тарифов ООО «АТК» на 2024-2028 годы с использованием метода индексации согласно приложению 8.

ПРОГОЛОСОВАЛИ:

За – 7; Против – 0; Воздержавшихся – нет.

6. Об утверждении производственной программы в области обращения с твердыми коммунальными отходами (захоронение) ООО «АТК» на 2024-2028 годы

(Ковальская Е.В., Безпалько М.П., Демещенко М.Г., Комнатный А.С., Петрова Т.Г., Савонова М.А., Черепанова Л.А.)

СЛУШАЛИ:

Бровко Д.А. (уполномоченного по делу) о результатах проведенной экспертизы представленной производственной программы ООО «АТК» (далее – регулируемая организация) на 2024-2028 годы (дело от 25.09.2023 года № 82).

Комитетом направлено в адрес регулируемой организации извещение № 27 от 07.12.2023 года о дате и месте проведения заседания Правления Комитета, проект постановления производственной программы на 2024-2028 год направлен дополнительно (№ 1326/11-05 от 12.12.2023).

Регулируемой организацией представлен проект производственной программы в области обращения с твердыми коммунальными отходами (обезвреживание) на 2024-2028 годы.

Планируемый объем захораниваемых ТКО на 2024 год:

Производственные показатели	2024 год, тыс. куб.м.
Объем твердых коммунальных отходов	7795,0
По видам твердых коммунальных отходов	7795,0
Объем захораниваемых твердых коммунальных отходов	7795,0

Плановые объемы на 2025-2028 годы включены на уровне 2024 года.

В производственной программе в области обращения с твердыми коммунальными отходами (захоронение) на 2024 год включены следующие основные показатели:

- 1) Планируемый объем захораниваемых твердых коммунальных отходов;
- 2) Перечень мероприятий производственной программы;
- 3) Объем финансовых потребностей, необходимых для реализации производственной программы;
- 4) Плановые показатели эффективности объектов захоронения твердых коммунальных отходов.

Комитетом предлагается принять производственные показатели в области обращения с твердыми коммунальными отходами на 2024-2028 годы в размере отличном от представленных регулируемой организацией, в том числе: планируемого объема захораниваемых твердых коммунальных отходов и объема финансовой потребности, необходимого для реализации производственной программы.

Показатели производственной программы в области обращения с твердыми коммунальными отходами на 2024-2028 годы, а также структура производственной программы, представлены в приложении 9 к настоящему протоколу.

В ходе обсуждения

РЕШИЛИ:

Утвердить производственную программу в области обращения с твердыми коммунальными отходами (захоронение) ООО «АТК» на 2024-2028 годы согласно приложению (приложение 9).

ПРОГОЛОСОВАЛИ:

За – 7; Против – 0; Воздержавшихся – нет.

7. Об установлении тарифов на захоронение твердых коммунальных отходов ООО «АТК» на 2024-2028 годы

(Ковальская Е.В., Безпалько М.П., Демещенко М.Г., Комнатный А.С., Петрова Т.Г., Савонова М.А., Черепанова Л.А.)

СЛУШАЛИ:

Бровко Д.А. (уполномоченного по делу) о результатах проведенной экспертизы представленной производственной программы ООО «АТК» (далее – регулируемая организация) на 2024-2028 годы (дело от 25.09.2023 года № 82).

Комитетом направлено в адрес регулируемой организации извещение № 27 от 14.12.2023 года о дате и месте проведения заседания Правления Комитета, проект постановления, расчеты необходимой валовой выручки и тарифов на 2024-2028 годы направлены дополнительно (№ 1326/11-05 от 12.12.2023).

Основание для рассмотрения: заявление об установлении долгосрочных тарифов в области обращения с твердыми коммунальными отходами на обезвреживание твердых коммунальных отходов в период 2024-2028 гг (исх. № 01-06/243 от 30.08.2023 г.), зарегистрировано в Комитете 31.08.2023 года (вх. № 1234/11 11:00ч.).

По результатам экспертизы расчета тарифов и в соответствии с пунктами 21, 24 основ ценообразования № 484, пунктами 28, 29, 31 Методических указаний № 1638/16 предлагается принять долгосрочные параметры регулирования тарифов сроком на 5 лет, применяемые при установлении тарифов с использованием метода индексации (приложение 12), в том числе: базовый уровень операционных расходов, индекс эффективности операционных расходов.

Расчет базового уровня операционных расходов выполнен в соответствии с положениями пункта 31 Методических указаний № 1638/16 и предлагается учитывать на уровне, представленном в приложении 10.

Расчет неподконтрольных расходов, учитываемых в составе текущих расходов регулируемой организации, выполнен в соответствии с положениями пункта 32 Методических указаний № 1638/16, в том числе по годам, предлагается учитывать на уровне, представленном в приложении 10.

Расчет амортизационных отчислений учитываемых по статье расходов «Амортизация» выполнен в соответствии с положением пункта 34 Основы ценообразования № 484, в том числе по годам, предлагается учитывать на уровне, представленном в приложении 10.

Предлагаемые к установлению долгосрочные тарифы на захоронение твердых коммунальных отходов и необходимая валовая выручка ООО «АТК» на 2024-2028 годы представлены в приложении 11 к настоящему протоколу.

В ходе обсуждения

РЕШИЛИ:

1. Установить тарифы на захоронение твердых коммунальных отходов ООО «АТК» на 2024-2028 годы с календарной разбивкой согласно приложению 11.

2. Установить долгосрочные параметры регулирования для формирования тарифов ООО «АТК» на 2024-2028 годы с использованием метода индексации для согласно приложению 12.

ПРОГОЛОСОВАЛИ:

За – 7; Против – 0; Воздержавшихся – нет.

8. Об утверждении производственной программы регионального оператора по обращению с твердыми коммунальными отходами ООО «АТК» на 2024-2028 годы

(Ковальская Е.В., Безпалько М.П., Демещенко М.Г., Комнатный А.С., Петрова Т.Г., Савонова М.А., Черепанова Л.А.)

СЛУШАЛИ:

Бровко Д.А. (уполномоченного по делу) о результатах проведенной экспертизы представленной производственной программы ООО «АТК» (далее – регулируемая организация) на 2024-2028 годы (дело от 25.09.2023 года № 85).

Комитетом направлено в адрес регулируемой организации извещение № 27 от 07.12.2023 года о дате и месте проведения заседания Правления Комитета, проект постановления производственной программы на 2024-2028 год направлен дополнительно (№ 1326/11-05 от 12.12.2023).

Регулируемой организацией представлен проект производственной программы регионального оператора по обращению с твердыми коммунальными отходами на 2024-2028 годы.

Планируемый объем от источников их образования до объектов обработки, утилизации, обезвреживания отходов и объектов размещения отходов на 2024 год:

Производственные показатели	2024 год, тыс. куб.м.
Масса образованных твердых коммунальных отходов	38952,7
Темп изменения образования твердых коммунальных отходов	0,0
Масса твердых коммунальных отходов, поступившая на обработку	38952,7
Темп изменения образования твердых коммунальных отходов	0,0
Масса твердых коммунальных отходов, поступившая на размещение	7795,0
Темп изменения образования ТКО	0,0

Плановые объемы на 2025-2028 годы включены на уровне 2024 года.

В производственной программе регионального оператора по обращению с твердыми коммунальными отходами на 2024 год включены следующие основные показатели:

- 1) Перечень и график реализации мероприятий производственной программы;
- 2) Потоки отходов от источников их образования до объектов обработки, утилизации, обезвреживания отходов и объектов размещения отходов (г. Анадыр);
- 3) Объем финансовых потребностей, необходимых для реализации производственной программы.

Комитет предложил произвести корректировку предлагаемых регулируемой организацией показателей производственной программы регионального оператора по обращению с твердыми коммунальными отходами на 2024-2028 годы, в части: планируемого объема твердых коммунальных отходов и объема финансовой потребности, необходимого для реализации производственной программы.

Показатели производственной программы в области обращения с твердыми коммунальными отходами на 2024-2028 годы, а также структура производственной программы, представлены в приложении 13 к настоящему протоколу.

В ходе обсуждения

РЕШИЛИ:

Утвердить производственную программу регионального оператора по обращению с твердыми коммунальными отходами ООО «АТК» на 2024-2028 годы согласно приложению (приложение 13).

ПРОГОЛОСОВАЛИ:

За – 7; Против – 0; Воздержавшихся – нет.

9. Об установлении единых тарифов на услугу регионального оператора по обращению с твердыми коммунальными отходами ООО «АТК» на 2024-2028 годы

(Ковальская Е.В., Безпалько М.П., Демещенко М.Г., Комнатный А.С., Петрова Т.Г., Савонова М.А., Черепанова Л.А.)

СЛУШАЛИ:

Бровка Д.А. (уполномоченного по делу) о результатах проведенной экспертизы представленной производственной программы ООО «АТК» (далее – регулируемая организация) на 2024-2028 годы (дело от 25.09.2023 года № 85).

Комитетом направлено в адрес регулируемой организации извещение № 27 от 14.12.2023 года о дате и месте проведения заседания Правления

Комитета, проект постановления, расчеты необходимой валовой выручки и тарифов на 2024-2028 годы направлены дополнительно (№ 1326/11-05 от 12.12.2023).

Основание для рассмотрения: заявление об установлении единых тарифов на услугу регионального оператора по обращению с твердыми коммунальными отходами на период 2024-2028 гг. (исх. № 01-06/246 от 30.08.2023 г.), зарегистрировано в Комитете 31.08.2023 года (вх. № 1233/11 11:00ч.).

В соответствии с пунктом 83 Методических указаний № 1638/16 единый тариф на услуги регионального оператора по обращению с твердыми коммунальными отходами устанавливается в соответствии с условиями соглашения об организации деятельности по обращению с твердыми коммунальными отходами, заключаемого между региональным оператором и уполномоченным органом исполнительной власти субъекта Российской Федерации по результатам конкурса на выбор регионального оператора.

В соответствии с п. 90 Основ ценообразования НВВ регионального оператора определяется как сумма НВВ организаций, осуществляющих регулируемые виды деятельности в области обращения с ТКО, включая обработку ТКО, в том числе собственная выручка регионального оператора, относимая на такие виды деятельности, расходов на транспортирование ТКО, расходов на приобретение контейнеров и бункеров для накопления ТКО и их содержание (не более 1% от НВВ регионального оператора), расходов на уборку мест погрузки ТКО (не более сметной стоимости погрузочных работ 1% общего объема ТКО), расходов, связанных с предоставлением безотзывной банковской гарантии (не более 2% от НВВ регионального оператора).

На услугу регионального оператора по обращению с твердыми коммунальными отходами:

по расчету предприятия на 2024 год – 96 226,7 тыс. рублей, 2025 год – 105 201,4 тыс. рублей, 2026 год – 108 480,0 тыс. рублей, 2027 год – 112 034,6 тыс. рублей, 2028 год – 115 717,2 тыс. рублей.

по расчету Комитета: 2024 год – 95 271,93 тыс. рублей, 2025 год – 106 820,1 тыс. рублей, 2026 год – 109 773,1 тыс. рублей, 2027 год – 113 136,3 тыс. рублей, 2028 год – 116 442,7 тыс. рублей.

В соответствии с предельными (максимальными) индексами изменения размера вносимой гражданами платы за коммунальные услуги в муниципальных образованиях округа на 2024-2028 годы, установленными постановлением Губернатора Чукотского автономного округа от 11 декабря 2023 года № 248, Комитет предлагает к установлению тарифы для населения на услугу регионального оператора по обращению с твердыми коммунальными отходами: с 1 января 2024 года - на уровне тарифов, действующих в декабре 2023 года; с 1 июля 2024 года - с ростом на 1,0% к тарифам, действующим в декабре 2023 года (приложение 15).

Предлагаемые к установлению долгосрочные тарифы и соответствующая им валовая выручка на услугу регионального оператора по обращению с твердыми коммунальными отходами и необходимая валовая

выручка ООО «АТК» на 2024-2028 годы представлены в приложении 15 к настоящему протоколу.

В ходе обсуждения

РЕШИЛИ:

Установить единые тарифы на услугу регионального оператора по обращению с твердыми коммунальными отходами ООО «АТК» на 2024-2028 годы с календарной разбивкой согласно приложению 15.

ПРОГОЛОСОВАЛИ:

За – 7; Против – 0; Воздержавшихся – нет.

10. О внесении изменений в постановление Комитета государственного регулирования цен и тарифов Чукотского автономного округа от 17 декабря 2021 года № 29-к/13

(Ковальская Е.В., Безпалько М.П., Демещенко М.Г., Комнатный А.С., Петрова Т.Г., Савонова М.А., Черепанова Л.А.)

СЛУШАЛИ:

Бровка Д.А. о необходимости внесения изменений в постановление Комитета от 17 декабря 2021 года № 29-к/13.

Комитетом направлено в адрес регулируемой организации уведомление от 7 сентября 2023 года № 907/11-05 о возврате заявления «Об установлении единых тарифов на услугу регионального оператора по обращению с твердыми коммунальными отходами на 2024 год».

Ввиду отсутствия экономического обоснования по предложению регулируемой организации и отсутствия возможности установления производственных показателей на очередной 2024 год регулирования, устанавливаемые размеры тарифов и необходимая валовая выручка (далее – НВВ) на 2024 год учтены Комитетом из расчета на 2022-2026 годы.

На услугу регионального оператора по обращению с твердыми коммунальными отходами:

городское поселение Провидения – тариф с 1 января 2024 года – на уровне тарифов, действующих в декабре 2023 года; с 1 июля 2024 года – 4 353,18 руб./куб.м. Рост тарифа составил 119,0 % к уровню 2023 года.

В соответствии с предельными (максимальными) индексами изменения размера вносимой гражданами платы за коммунальные услуги в муниципальных образованиях округа на 2024-2028 годы, установленными постановлением Губернатора Чукотского автономного округа от 11 декабря 2023 года № 248, Комитет предлагает к установлению тарифы для населения на услугу регионального оператора по обращению с твердыми коммунальными отходами: с 1 января 2024 года - на уровне тарифов, действующих в декабре 2023 года; с 1 июля 2024 года - с ростом на 1,0% к тарифам, действующим в декабре 2023 года.

В ходе обсуждения

РЕШИЛИ:

Внести в постановление Комитета государственного регулирования цен и тарифов Чукотского автономного округа от 17 декабря 2021 года № 29-к/13 «Об установлении единых тарифов на услугу регионального оператора по обращению с твердыми коммунальными отходами ООО «Полигон» на 2023-2026 годы» следующие изменения:

приложение к постановлению изложить в редакции согласно приложению 16 к настоящему протоколу.

ПРОГОЛОСОВАЛИ:

За – 7; Против – 0; Воздержавшихся – нет.

11. О внесении изменений в постановление Комитета государственного регулирования цен и тарифов Чукотского автономного округа от 17 декабря 2021 года № 29-к/14

(Ковальская Е.В., Беспалько М.П., Демещенко М.Г., Комнатный А.С., Петрова Т.Г., Савонова М.А., Черепанова Л.А.)

СЛУШАЛИ:

Беспалько М.П. о необходимости внесения изменений в постановление Комитета от 17 декабря 2021 года № 29-к/14.

Ввиду отсутствия экономического обоснования по предложению регулируемой организации и отсутствия возможности установления производственных показателей на очередной 2024 год регулирования, устанавливаемые размеры тарифов и необходимая валовая выручка (далее – НВВ) на 2024 год учтены Комитетом из расчета на 2022-2026 годы.

В соответствии с предельными (максимальными) индексами изменения размера вносимой гражданами платы за коммунальные услуги в муниципальных образованиях округа на 2024-2028 годы, установленными постановлением Губернатора Чукотского автономного округа от 11 декабря 2023 года № 248, Комитет предлагает к установлению тарифы для населения на услугу регионального оператора по обращению с твердыми коммунальными отходами: с 1 января 2024 года - на уровне тарифов, действующих в декабре 2023 года; с 1 июля 2024 года - с ростом на 1,0% к тарифам, действующим в декабре 2023 года.

На услугу регионального оператора по обращению с твердыми коммунальными отходами:

сельское поселение Канчалан – тариф с 1 января 2024 года – на уровне тарифов, действующих в декабре 2023 года; с 1 июля 2024 года – 8 198,79 руб./куб.м. Рост тарифа составил 136,2 % к уровню 2023 года;

городское поселение Угольные Копи - тариф с 1 января 2024 года - на уровне тарифов, действующих в декабре 2023 года; с 1 июля 2024 года – 2 288,35 руб./куб.м. Рост тарифа составил 103,0 % к уровню 2023 года;

сельское поселение Усть-Белая - тариф с 1 января 2024 года - на уровне тарифов, действующих в декабре 2023 года; с 1 июля 2024 года – 6 455,72 руб./куб.м. Рост тарифа составил 102,2 % к уровню 2023 года.

В ходе обсуждения

РЕШИЛИ:

Внести в постановление Комитета государственного регулирования цен и тарифов Чукотского автономного округа от 17 декабря 2021 года № 29-к/14 «Об установлении единых тарифов на услугу регионального оператора по обращению с твердыми коммунальными отходами ООО «Андезит» на 2022-2026 годы» следующие изменения:

приложение к постановлению изложить в редакции согласно приложению 17 к настоящему протоколу.

ПРОГОЛОСОВАЛИ:

За – 7; Против – нет; Воздержавшихся – нет.

12. О внесении изменений в постановление Комитета государственного регулирования цен и тарифов Чукотского автономного округа от 28 декабря 2021 года № 30-к/15

(Ковальская Е.В., Безпалько М.П., Демещенко М.Г., Комнатный А.С., Петрова Т.Г., Савонова М.А., Черепанова Л.А.)

СЛУШАЛИ:

Безпалько М.П. о необходимости внесения изменений в постановление Комитета от 28 декабря 2021 года № 30-к/15.

Ввиду отсутствия экономического обоснования по предложению регулируемой организации и отсутствия возможности установления производственных показателей на очередной 2024 год регулирования, устанавливаемые размеры тарифов и необходимая валовая выручка (далее – НВВ) на 2024 год учтены Комитетом из расчета на 2022-2026 годы.

В соответствии с предельными (максимальными) индексами изменения размера вносимой гражданами платы за коммунальные услуги в муниципальных образованиях округа на 2024-2028 годы, установленными постановлением Губернатора Чукотского автономного округа от 11 декабря 2023 года № 248, Комитет предлагает к установлению тарифы для населения на услугу регионального оператора по обращению с твердыми коммунальными отходами: с 1 января 2024 года - на уровне тарифов, действующих в декабре 2023 года; с 1 июля 2024 года - с ростом на 1,0% к тарифам, действующим в декабре 2023 года.

На услугу регионального оператора по обращению с твердыми коммунальными отходами:

село Ваеги - тариф с 1 января 2024 года – на уровне тарифов, действующих в декабре 2023 года; с 1 июля 2024 года – 4 934,86 руб./куб.м. Рост тарифа составил 129,1 % к уровню 2023 года;

село Ламутское - тариф с 1 января 2024 года – на уровне тарифов, действующих в декабре 2023 года; с 1 июля 2024 года – 11 868,94 руб./куб.м. Рост тарифа составил 104,1 % к уровню 2023 года;

село Марково - тариф с 1 января 2024 года – на уровне тарифов, действующих в декабре 2023 года; с 1 июля 2024 года – 4 126,33 руб./куб.м. Рост тарифа составил 101,9 % к уровню 2023 года;

село Снежное - тариф с 1 января 2024 года – на уровне тарифов, действующих в декабре 2023 года; с 1 июля 2024 года – 14 511,94 руб./куб.м. Рост тарифа составил 163,3 % к уровню 2023 года;

село Чуванское - тариф с 1 января 2024 года – на уровне тарифов, действующих в декабре 2023 года; с 1 июля 2024 года – 15 094,11 руб./куб.м. Рост тарифа составил 152,3 % к уровню 2023 года.

В ходе обсуждения

РЕШИЛИ:

Внести в постановление Комитета государственного регулирования цен и тарифов Чукотского автономного округа от 28 декабря 2021 года № 30-к/15 «Об установлении единых тарифов на услугу регионального оператора по обращению с твердыми коммунальными отходами ООО «РТК» на 2022-2026 годы» следующие изменения:

приложение к постановлению изложить в редакции согласно приложению 18 к настоящему протоколу.

ПРОГОЛОСОВАЛИ:

За – 7; Против – 0; Воздержавшихся – нет.

13. Об утверждении производственной программы в сфере холодного водоснабжения (техническая вода) МП «ЧРКХ» на 2024-2028 годы

(Ковальская Е.В., Безпалько М.П., Демещенко М.Г., Комнатный А.С., Петрова Т.Г., Савонова М.А., Черепанова Л.А.)

СЛУШАЛИ:

Петрову Т.Г. о результатах проведенной экспертизы проекта производственной программы в сфере холодного водоснабжения (техническая вода) МП «ЧРКХ» на 2024-2028 годы (дело от 11.05.2023 года № 24).

Комитетом направлено в адрес регулируемой организации извещение № 27 от 07.12.2023 года о дате и месте проведения заседания Правления Комитета, проект постановления об утверждении производственной программы на 2024-2028 годы направлен дополнительно (№ 1335/11-05 от 13.12.2023).

МП «ЧРКХ» направлено в адрес Комитета письмо от 14.12.2023 № Отиз-2445/4 о невозможности принять участие в заседании Правления

Комитета и о согласии с предложенными Комитетом к установлению тарифами.

Комитет, при рассмотрении вопроса об утверждении производственной программы регулируемой организации руководствовался Постановлением Правительства РФ от 13 июля 2013 года № 641 «Об инвестиционных и производственных программах организаций, осуществляющих деятельность в сфере водоснабжения и водоотведения».

Регулируемой организацией представлен проект производственной программы в сфере холодного водоснабжения (техническая вода) на 2024-2028 годы. В производственную программу в сфере холодного водоснабжения (техническая вода) предприятием включены следующие основные показатели:

1) планируемый объем в сфере холодного водоснабжения на 2024 год:

Производственные показатели	2024 год, куб.м.
Подъем воды	456 356,3
Расходы воды на собственные нужды	45,2
Отпуск в сеть	456 311,1
Неучтенные расходы и потери воды	4 563,1
Полезный отпуск воды в сеть	451 748,0
Реализовано воды потребителям всего, в т.ч.:	451 748,0
прочим потребителям	451 748,0

2) объем финансовых потребностей, необходимых для реализации производственной программы;

3) плановые показатели надежности, качества, энергетической эффективности объектов централизованной системы холодного водоснабжения на 2024-2028 годы.

Планируемые объемы на 2025-2028 годы включены на уровне 2024 года.

Комитет предложил произвести корректировку предлагаемых организацией показателей производственной программы в сфере холодного водоснабжения на 2024-2028 годы, в части:

- баланса водоснабжения с учетом динамики фактического объема отпуска воды за 3 предшествующих периода регулирования. Согласно пункту 5 Методических указаний № 1746-э темп изменения (снижения) потребления технической воды не превышает 5 процентов в год;

- объемов финансовых потребностей, с учетом корректировки расходов.

Показатели производственной программы в сфере холодного водоснабжения (техническая вода) на 2024-2028 годы, а также структура производственной программы представлены в приложении 19 к настоящему протоколу.

В ходе обсуждения

РЕШИЛИ:

Утвердить производственную программу в сфере холодного водоснабжения (техническая вода) МП «ЧРКХ» на 2024-2028 годы (приложение 19).

ПРОГОЛОСОВАЛИ:

За – 7; Против – нет; Воздержавшихся – нет.

**14. Об установлении тарифов на техническую воду
МП «ЧРКХ» на 2024–2028 годы**

(Ковальская Е.В., Беспалько М.П., Демещенко М.Г., Комнатный А.С.,
Петрова Т.Г., Савонова М.А., Черепанова Л.А.)

СЛУШАЛИ:

Петрову Т.Г. о результатах проведенной экспертизы расчета тарифа на техническую воду МП «ЧРКХ» на 2024-2028 годы (дело от 11.05.2023 года № 24).

Комитетом направлено в адрес регулируемой организации извещение № 27 от 07.12.2023 года о дате и месте проведения заседания Правления Комитета, проект постановления, расчет необходимой валовой выручки и тарифов на 2024-2028 год направлены дополнительно (№ 1335/11-05 от 13.12.2023).

Основание для рассмотрения: заявление МП «ЧРКХ» об установлении тарифов в сфере водоснабжения (техническая вода) с 01.01.2024 года по 31.12.2028 года (исх. № ОбщИсх-807/4 от 28.04.2023), зарегистрировано в Комитете 28.04.2023 (вх. № 684/11 17:15ч.).

По результатам экспертизы расчета тарифов и в соответствии с пунктами 33, 75, 79 Основ ценообразования, утвержденных постановлением Правительства РФ от 13.05.2013 № 406 «О государственном регулировании тарифов в сфере водоснабжения и водоотведения» (далее – Основы ценообразования № 406), пунктом 84 Методических указаний по расчету регулируемых тарифов в сфере водоснабжения и водоотведения, утвержденных приказом Федеральной службы по тарифам от 27 декабря 2013 № 1746-э (далее - Методические указания № 1746-э) предлагается принять долгосрочные параметры регулирования тарифов сроком на 5 лет, применяемые при установлении тарифов с использованием метода индексации (приложение 20), в том числе: базовый уровень операционных расходов, индекс эффективности операционных расходов, показатели энергосбережения и энергетической эффективности.

При установлении тарифов с применением метода индексации до начала очередного долгосрочного периода регулирования необходимая валовая выручка регулируемой организации рассчитывается отдельно на каждый год регулирования долгосрочного периода регулирования в соответствии с положениями пункта 85 Методических указаний № 1746-э.

Расчет базового уровня операционных расходов выполнен в соответствии с положениями пункта 45 Методических указаний № 1746-э и предлагается учитывать на уровне, представленном в приложении 21.

Операционные расходы на 2025-2028 годы определены в соответствии с пунктом 85 Методических указаний № 1746-э, в том числе, при расчете, учтено: индекс эффективности операционных расходов в размере 1,0%, индексы потребительских цен: 2024 г. – 4,2 %, 2025-2028 гг. - 4,0 %, определенные в базовом варианте прогноза социально-экономического развития Российской Федерации на 2024 год и на плановый период 2025 и 2026 годов и индекс изменения количества активов – 0 % (приложение 21).

Расчет неподконтрольных расходов, учитываемых в составе текущих расходов регулируемой организации, выполнен в соответствии с положениями пункта 49 Методических указаний № 1746-э, в том числе по годам, предлагается учитывать на уровне, представленном в приложении 21.

Расчет амортизационных отчислений учитываемых по статье расходов «Амортизация» выполнен в соответствии с положением пункта 43 Основ ценообразования № 406, пункта 28 Методических указаний № 1746-э, в том числе по годам, предлагается учитывать на уровне, представленном в приложении 21.

Величина нормативной прибыли определена в соответствии с пунктами 47, 78 Основ ценообразования № 406.

В соответствии с пунктом 91 Методических указаний Комитетом произведен расчет размера корректировки НВВ, осуществляемой с целью учета отклонения фактических значений параметров расчета тарифов от значений, учтенных при установлении тарифов на 2022 год, размер отклонения составил – (3 811,1 тыс. рублей).

Предлагаемые к установлению тарифы на техническую воду МП «ЧРКХ» на 2024-2028 годы и валовая выручка представлены в приложении 21 к настоящему протоколу.

В ходе обсуждения

РЕШИЛИ:

1. Установить тарифы на техническую воду МП «ЧРКХ» на 2024-2028 годы с календарной разбивкой (приложения 21,22).

2. Установить долгосрочные параметры регулирования для формирования тарифов МП «ЧРКХ» на 2024-2028 годы с использованием метода индексации (приложение 20).

ПРОГОЛОСОВАЛИ:

За – 7; Против – нет; Воздержавшихся – нет.


Секретарь Правления




Омельчук А.В.

Члены правления:

Безпалько М.П.



Демещенко М.Г




Комнатный А.С.




Петрова Т.Г.



Савонова М.А.



Черепанова Л.А.



ПРОИЗВОДСТВЕННАЯ ПРОГРАММА
в области обращения с твердыми коммунальными отходами (обработка)
ООО «АТК» на 2024-2028 годы

Раздел 1. Паспорт производственной программы

Наименование регулируемой организации, ее местонахождение	ООО «АТК», 689000, ЧАО, г.Анадырь, ул. Отке, д.55
Наименование уполномоченного органа, его местонахождение	Комитет государственного регулирования цен и тарифов Чукотского автономного округа, 689000, ЧАО, г. Анадырь, ул. Отке, д. 4

Раздел 2. Планируемый объем обрабатываемых твердых коммунальных отходов

№ п/п	Наименование показателей	Единицы измерения	Показатели производственной деятельности				
			городской округ Анадырь				
			2024 год	2025 год	2026 год	2027 год	2028 год
1	2	3	4	5	6	7	8
1.	Объем обрабатываемых твердых коммунальных отходов	куб.м	38952,7	38952,7	38952,7	38952,7	38952,7

Раздел 3. Перечень мероприятий производственной программы

№ п/п	Наименование мероприятий	Срок реализации мероприятия, лет	Финансовые потребности на реализацию мероприятия, тыс.руб.
1	2	3	4
1.	Мероприятия на текущий ремонт объектов		

Раздел 4. Объем финансовых потребностей, необходимых для реализации производственной программы

№ п/п	Наименование показателя	Единица измерения	Величина показателя				
			2024 год	2025 год	2026 год	2027 год	2028 год
1	2	3	4	5	6	7	8
1.	Объем финансовых потребностей	тыс. руб.	27203,0	28017,4	28801,6	29609,0	30440,4

**Расчет
тарифов на обработку твердых коммунальных отходов методом индексации
ООО «АТК» на 2024-2028 годы**

№ п/п	Показатели	Ед. изм.	2020 год		2021 год		2022 год		принято в тариф 2023 года	2024 год		предлож. предпр. на 2024 г. в % к 2023 г.	предлож. Комитета на 2024 г. в % к 2023 г.	2025 год		2026 год		2027 год		2028 год	
			принято в тариф	факт	принято в тариф	факт	принято в тариф	факт		предлож. предпр.	предлож. Комитета			предлож. предпр.	предлож. Комитета	предлож. предпр.	предлож. Комитета	предлож. предпр.	предлож. Комитета	предлож. предпр.	предлож. Комитета
1	2	3	4	5	6	7	8	9	10	11	12	13	14	15	16	17	18	19	20	21	22
I	Производственные показатели																				
1	Обработано, обезврежено и захоронено твердых коммунальных отходов	м³	36 965,7	35 090,9	36 965,7	27 810,1	42 261,3	37 016,5	35 172,3	37 016,6	38 952,7	105,2	110,7	37 016,6	38 952,7	37 016,6	38 952,7	37 016,6	38 952,7	37 016,6	38 952,7
	в т.ч. от собственных производств	м³		66,0		72,0		72,0		72,0		0,0	0,0	72,0	0,0	72,0	0,0	72,0	0,0	72,0	0,0
2	Обработано, обезврежено и захоронено ТКО от потребителей	м³	36 965,7	35 024,9	36 965,7	27 738,1	42 261,3	36 944,5	35 172,3	36 944,6	38 952,7	105,0	110,7	36 944,6	38 952,7	36 944,6	38 952,7	36 944,6	38 952,7	36 944,6	38 952,7
	в т.ч. от населения:	м³	19 389,7	21 330,1	19 389,7	8 953,2	25 528,8	23 689,0	20 703,3	23 689,0	25 433,5	114,4	122,8	23 689,0	25 433,5	23 689,0	25 433,5	23 689,0	25 433,5	23 689,0	25 433,5
	- городского	м³	18 797,0	20 737,4	18 797,0	8 360,5	24 748,4	22 908,6	20 050,9	22 908,6	24 956,2	114,3	124,5	22 908,6	24 956,2	22 908,6	24 956,2	22 908,6	24 956,2	22 908,6	24 956,2
	- сельского	м³	592,7	592,7	592,7	592,7	780,4	780,4	652,4	780,4	477,3	119,6	73,2	780,4	477,3	780,4	477,3	780,4	477,3	780,4	477,3
	в т.ч. от бюджетных	м³	5 752,9	7 377,5	5 752,9	5 245,8	5 476,8	5 420,3	5 549,5	5 420,3	5 420,3	97,7	97,7	5 420,3	5 420,3	5 420,3	5 420,3	5 420,3	5 420,3	5 420,3	5 420,3
	в т.ч. от прочих	м³	11 823,2	6 317,3	11 823,2	13 539,1	11 255,8	7 835,2	8 919,5	7 835,2	8 098,9	87,8	90,8	7 835,2	8 098,9	7 835,2	8 098,9	7 835,2	8 098,9	7 835,2	8 098,9
II	Необходимая валовая выручка																				
1	Текущие расходы	тыс. руб.	7 528,4	17 049,9	8 451,0	20 573,3	10 126,8	21 537,3	9 240,7	25 305,7	25 564,4	273,9	276,7	26 065,2	26 370,8	26 847,7	27 147,3	27 653,1	27 946,7	28 484,2	28 769,8
1.1	Операционные расходы	тыс. руб.	7 528,4	15 988,2	7 721,4	19 802,0	9 115,1	20 825,6	7 769,8	24 519,0	24 670,0	315,6	317,5	25 244,7	25 440,8	25 992,0	26 193,9	26 761,3	26 969,2	27 553,5	27 767,5
1.1.1	Производственные расходы, в т.ч.:	тыс. руб.	6 478,4	13 649,7	6 644,5	16 296,0	7 843,8	16 759,2	6 686,2	20 035,1	18 652,8	299,6	279,0	20 628,1	19 235,6	21 238,7	19 805,0	21 867,4	20 391,3	22 514,7	20 994,8
1.1.1.1	расходы на приобретение сырья и материалов и их хранение	тыс. руб.	176,1	906,9	180,7	1 037,8	213,3	278,7	181,8	505,7	470,1	278,1	258,6	520,6	484,8	536,0	499,2	551,9	513,9	568,2	529,2
1.1.1.2	расходы на оплату работ и услуг, выполняемых сторонними организациями и индивидуальными предпринимателями, связанных с эксплуатацией объектов, используемых для обработки и (или) обезвреживания и (или) захоронения твердых отходов	тыс. руб.		0,0		0,0	0,0	376,1	0,0	353,8	344,2	0,0	0,0	364,3	355,0	375,0	365,5	386,1	376,3	397,6	387,4
1.1.1.3	расходы на оплату труда производственного персонала	тыс. руб.	5 843,7	11 661,2	5 993,6	12 238,5	7 075,4	13 311,8	6 031,2	15 052,3	12 321,7	249,6	204,3	15 497,8	12 706,8	15 956,5	13 082,9	16 428,9	13 470,1	16 915,2	13 868,8
1.1.1.4	отчисления на социальные нужды производственного персонала	тыс. руб.	458,6		470,3	1 228,0	555,2	1 368,4	473,3	2 551,7	3 733,5	539,2	788,9	2 627,2	3 850,1	2 705,0	3 964,1	2 785,1	4 081,4	2 867,5	4 202,3
1.1.1.5	прочие производственные расходы, в т.ч.:	тыс. руб.	0,0	1081,6	0,0	1791,7	0,0	1424,2	0,0	1 571,7	1 783,2	0,0	0,0	1 618,2	1 839,0	1 666,1	1 893,4	1 715,4	1 949,4	1 766,2	2 007,1
1.1.1.5.1	цеховые расходы, в т.ч.	тыс. руб.	0,0	1 081,6	0,0	1 791,7	0,0	1 424,2	0,0	1 571,7	1 783,2	0,0	0,0	1 618,2	1 839,0	1 666,1	1 893,4	1 715,4	1 949,4	1 766,2	2 007,1
1.1.1.5.1.1	расходы на оплату труда цехового персонала	тыс. руб.		802,2		1 345,2		1 271,5		1 403,2	1 368,6	0,0	0,0	1 444,7	1 411,3	1 487,5	1 453,1	1 531,5	1 496,1	1 576,8	1 540,4
1.1.1.5.1.2	отчисления на социальные нужды цехового персонала	тыс. руб.				161,5		152,7		168,5	414,7	0,0	0,0	173,5	427,6	178,6	440,3	183,9	453,3	189,4	466,7
1.1.1.5.1.3	прочие цеховые расходы	тыс. руб.		279,4		285,0															
1.1.2	Ремонтные расходы, в т.ч.:	тыс. руб.	0,0	0,0	0,0	0,0	0,0	0,0	0,0	25,4	0,0	0,0	0,0	26,2	0,0	27,0	0,0	27,8	0,0	28,6	0,0
1.1.2.1	расходы на текущий ремонт объектов, используемых для обработки и (или) обезвреживания и (или) захоронения твердых коммунальных отходов	тыс. руб.		0,0		0,0		0,0		25,4	0,0	0,0	0,0	26,2	0,0	27,0	0,0	27,8	0,0	28,6	0,0

№ п/п	Показатели	Ед. изм.	2020 год		2021 год		2022 год		принято в тариф 2023 года	2024 год		предлож. предпр. на 2024 г. в % к 2023 г.	предлож. Комитета на 2024 г. в % к 2023 г.	2025 год		2026 год		2027 год		2028 год			
			принято в тариф	факт	принято в тариф	факт	принято в тариф	факт		предлож. предпр.	предлож. Комитета			предлож. предпр.	предлож. Комитета	предлож. предпр.	предлож. Комитета	предлож. предпр.	предлож. Комитета	предлож. предпр.	предлож. Комитета	предлож. предпр.	предлож. Комитета
1.1.3	Административные расходы, в т.ч.:	тыс.руб.	1 049,9	2 338,5	1 076,9	3 506,0	1 271,2	4 066,3	1 083,6	4 458,5	6 017,2	411,4	555,3	4 590,4	6 205,2	4 726,3	6 388,9	4 866,2	6 578,0	5 010,3	6 772,7		
1.1.3.1	расходы на оплату работ и услуг, выполняемых сторонними организациями, в т.ч.:	тыс.руб.	125,0	294,9	128,2	412,0	151,3	413,0	129,0	417,8	611,2	323,8	473,8	430,1	630,3	442,9	648,9	456,0	668,2	469,5	687,9		
1.1.3.1.1	услуги связи и интернет	тыс.руб.	26,8	125,5	27,5	141,1	32,4	101,5	27,6	112,0	168,1	405,2	608,0	115,3	173,3	118,7	178,4	122,2	183,7	125,9	189,2		
1.1.3.1.3	информационные услуги	тыс.руб.	74,3	70,4	76,2	66,6	90,0	165,7	76,7	182,8	275,1	238,3	358,5	188,2	283,7	193,8	292,1	199,5	300,7	205,4	309,6		
1.1.3.1.4	прочие расходы	тыс.руб.	23,9	98,9	24,5	204,3	28,9	145,8	24,6	123,0	168,1	499,1	682,1	126,6	173,3	130,3	178,4	134,2	183,7	138,2	189,2		
1.1.3.2	расходы на оплату труда административно-управленческого персонала	тыс.руб.	667,2	1 848,0	684,3	2 460,2	807,8	2 957,7	688,6	3 264,0	4 434,7	474,0	644,0	3 360,6	4 573,2	3 460,1	4 708,6	3 562,5	4 848,0	3 668,0	4 991,5		
1.1.3.3	отчисления на социальные нужды административно-управленческого персонала	тыс.руб.	132,4		135,8	395,5	160,3	479,8	136,6	529,4	696,2	387,6	509,7	545,1	718,0	561,3	739,2	577,9	761,1	595,0	783,7		
1.1.3.4	арендная плата, лизинговые платежи, не связанные с арендой (лизингом) объектов, используемых для обработки и (или) обезвреживания и (или) захоронения твердых коммунальных отходов, на основании концессионного соглашения или договора аренды	тыс.руб.	125,4	195,7	128,6	198,0	151,8	215,8	129,4	238,2	275,1	184,0	212,6	245,2	283,7	252,5	292,1	260,0	300,7	267,7	309,6		
1.1.3.5	служебные командировки	тыс.руб.				40,2																	
1.1.3.6	обучение персонала	тыс.руб.								9,1	0,0	0,0	0,0	9,3	0,0	9,6	0,0	9,9	0,0	10,2	0,0		
1.2.	Расходы на энергетические ресурсы	тыс.руб.	0,0	976,9	712,5	743,0	996,1	694,7	1 456,0	768,0	744,5	52,7	51,1	801,0	780,1	835,4	803,5	871,3	827,6	908,8	852,4		
1.2.1	расходы на электрическую энергию	тыс.руб.		720,9	692,1	743,0	972,2	344,8	1 428,5	380,5	692,3	26,6	48,5	398,0	726,2	416,3	748,0	435,5	770,4	455,5	793,5		
1.2.3	расходы на водоснабжение и водоотведение	тыс.руб.		32,7	20,4		23,9	1,8	27,5	3,2	1,1	11,8	3,8	3,4	1,1	3,5	1,1	3,6	1,2	3,8	1,2		
1.2.4	расходы на топливо	тыс.руб.		223,2				348,2		384,2		0,0	0,0	399,6	52,8	415,6	54,4	432,2	56,0	449,5	57,7		
1.3.	Неподконтрольные расходы	тыс.руб.	0,0	84,8	17,1	28,3	15,6	17,0	14,8	18,8	149,9	126,7	1 011,6	19,5	149,9	20,3	149,9	20,4	149,9	22,0	149,9		
1.3.1	Расходы на арендную плату, лизинговые платежи, концессионная плата в т.ч.:	тыс.руб.	0,0	16,6	17,1	14,9	15,6	15,2	14,8	16,7	148,2	112,9	1 000,2	17,4	148,2	18,1	148,2	18,1	148,2	19,6	148,2		
1.3.1.2	аренда земельных участков	тыс.руб.		16,6	17,1	14,9	15,6	15,2	14,8	16,7	148,2	112,9	1 000,2	17,4	148,2	18,1	148,2	18,1	148,2	19,6	148,2		
1.3.2	Расходы, связанные с оплатой налогов и сборов, в т.ч.:	тыс.руб.	0,0	68,2	0,0	13,4	0,0	1,9	0,0	2,0	1,7	0,0	0,0	2,1	1,7	2,2	1,7	2,3	1,7	2,4	1,7		
1.3.2.2	транспортный налог	тыс.руб.				1,7		1,9		2,0	1,7	0,0	0,0	2,1	1,7	2,2	1,7	2,3	1,7	2,4	1,7		
1.3.2.3	прочие налоги и сборы	тыс.руб.		68,2		11,7						0,0	0,0										
2	Амортизация, в т.ч.:	тыс.руб.	66,6	1 610,4	996,6	1 643,9	1 032,8	1 529,8	1 655,6	1 736,1	1 369,2	104,9	82,7	1 512,6	1 369,2	1 365,0	1 369,2	1 365,0	1 369,2	1 365,0	1 369,2		
2.1	амортизация основных средств и нематериальных активов	тыс.руб.	66,6	1 610,4	996,6	1 643,9	1 032,8	1 529,8	1 655,6	1 736,1	1 369,2	104,9	82,7	1 512,6	1 369,2	1 365,0	1 369,2	1 365,0	1 369,2	1 365,0	1 369,2		
3	Корректировка НДС	тыс.руб.	0,0	0,0	0,0	0,0	11 660,2	0,0	10 168,3	0,0	0,0	0,0	0,0	0,0	0,0	0,0	0,0	0,0	0,0	0,0	0,0		
3.1	Недополученные доходы/расходы прошлых периодов, в т.ч.	тыс.руб.	0,0	0,0	0,0	0,0	11 660,2	0,0	10 763,1	0,0	0,0	0,0	0,0	0,0	0,0	0,0	0,0	0,0	0,0	0,0	0,0		
3.1.1	экономически обоснованные расходы, не учтенные органом регулирования тарифов при установлении тарифов на ее товары (работы, услуги) в прошлом периоде	тыс.руб.					11 660,2		9 366,5			0,0	0,0										
3.1.3	корректировка с целью учета отклонения фактических значений параметров расчета тарифов от значений, учтенных при установлении тарифов	тыс.руб.							1 396,6			0,0	0,0										
3.2	Избыток средств, полученный в предыдущем периоде	тыс.руб.							-594,8			0,0	0,0										
4	Расходы - всего, в т.ч.:	тыс.руб.	7 594,9	18 660,4	9 447,6	22 217,2	22 819,8	23 067,1	21 064,5	27 041,8	26 933,6	128,4	127,9	27 577,8	27 740,0	28 212,7	28 516,5	29 018,1	29 315,9	29 849,2	30 139,0		
	субсидия	тыс.руб.										0,0	0,0										
5	Расходы - всего, с учетом субсидии	тыс.руб.	7 594,9	18 660,4	9 447,6	22 217,2	22 819,8	23 067,1	21 064,5	27 041,8	26 933,6	128,4	127,9	27 577,8	27 740,0	28 212,7	28 516,5	29 018,1	29 315,9	29 849,2	30 139,0		
6	Себестоимость 1 м³	руб.	205,46	531,77	255,58	798,89	539,97	623,16	598,90	730,53	691,44	122,0	115,5	745,01	712,15	762,16	732,08	783,92	752,60	806,37	773,73		
7	Расходы на реализуемую продукцию	тыс.руб.	7 594,9	18 660,4	9 447,6	22 217,2	22 819,8	23 067,1	21 064,5	26 989,2	26 933,6	128,1	127,9	27 524,2	27 740,0	28 157,8	28 516,5	28 961,6	29 315,9	29 791,2	30 139,0		
8	Прибыль, всего	тыс.руб.	436,7	91,3	543,2	294,1	1 312,1	275,4	653,8	1 656,0	1 882,6	253,3	288,0	1 682,8	1 931,0	1 714,6	1 977,6	1 754,8	2 025,6	1 796,4	2 075,0		
8.1	налог на прибыль	тыс.руб.	57,0		70,9		171,1		109,0		269,3	0,0	247,2		277,4		285,2		293,2		301,4		
8.2	налог на имущество	тыс.руб.		91,3		294,1		275,4		303,9	248,9	0,0	0,0	303,9	248,9	303,9	248,9	303,9	248,9	303,9	248,9		
8.3	нормативная прибыль	тыс.руб.	0,0	0,0	0,0	0,0	0,0	0,0	0,0	0,0	17,7	0,0	0,0	0,0	17,7	0,0	17,7	0,0	17,7	0,0	17,7		
8.3.3	расходы на выплаты, предусмотренные коллективными договорами	тыс.руб.									17,7	0,0	0,0		17,7		17,7		17,7		17,7		
	нормативная прибыль	%	0,0	0,0	0,0	0,0	0,0	0,0	0,0	0,0	0,1			0,0	0,1	0,0	0,1	0,0	0,1	0,0	0,1		
8.4	Расчетная предпринимательская прибыль регулируемой организации	тыс.руб.	379,7		472,4		1 141,0		544,81	1 352,1	1 346,7	248,2	247,2	1 378,9	1 387,0	1 410,6	1 425,8	1 450,9	1 465,8	1 492,5	1 506,9		
	расчетная предпринимательская прибыль регулируемой организации	%	5,0	0,0	5,0	0,0	5,0	0,0	5%	5,0	5%			5,0	5%	5,0	5%	5,0	5%	5,0	5%		
9	Необходимая валовая выручка	тыс.руб.	8 031,7	18 751,7	9 990,8	22 511,3	24 132,0	23 342,5	21 718,3	28 645,2	28 816,3	131,9	132,7	29 207,0	29 671,1	29 872,4	30 494,1	30 716,4	31 341,5	31 587,6	32 213,9		
10	Тариф	руб/м³	217,27	535,38	270,27	811,57	571,02	631,83	617,48	775,36	739,78	125,6	119,8	790,56	761,72	808,57	782,85	831,42	804,60	855,00	827,00		

принято в тариф 2024 года с календарной разбивкой			отклонение к плану 2023 года, %	принято в тариф 2025 года с календарной разбивкой			отклонение к плану 2024 года, %	принято в тариф 2026 года с календарной разбивкой			отклонение к плану 2025 года, %	принято в тариф 2027 года с календарной разбивкой			отклонение к плану 2026 года, %	принято в тариф 2028 года с календарной разбивкой			отклонение к плану 2027 года, %	отклонение к плану 2028 года, %
с 01.01.2024 по 30.06.2024	с 01.07.2024 по 31.12.2024	год		с 01.01.2025 по 30.06.2025	с 01.07.2025 по 31.12.2025	год		с 01.01.2026 по 30.06.2026	с 01.07.2026 по 31.12.2026	год		с 01.01.2027 по 30.06.2027	с 01.07.2027 по 31.12.2027	год		с 01.01.2028 по 30.06.2028	с 01.07.2028 по 31.12.2028	год		
23	24	25	26	27	28	29	30	31	32	33	34	35	36	37	38	39	40	41	42	
5 022,5	7 011,9	6 017,2	555,3	6 205,2	6 205,2	6 205,2	103,1	6 216,4	6 561,3	6 388,9	103,0	6 572,9	6 583,1	6 578,0	103,0	6 594,4	6 951,0	6 772,7	103,0	
510,2	712,2	611,2	473,8	630,3	630,3	630,3	103,1	631,4	666,5	648,9	103,0	667,6	668,7	668,2	103,0	669,8	706,0	687,9	103,0	
140,3	195,8	168,1	608,0	173,3	173,3	173,3	103,1	173,6	183,2	178,4	103,0	183,6	183,9	183,7	103,0	184,2	194,1	189,2	103,0	
229,6	320,6	275,1	358,5	283,7	283,7	283,7	103,1	284,2	300,0	292,1	103,0	300,5	300,7	300,7	103,0	301,5	317,8	309,6	103,0	
140,3	195,8	168,1	682,1	173,3	173,3	173,3	103,1	173,6	183,2	178,4	103,0	183,6	183,9	183,7	103,0	184,2	194,1	189,2	103,0	
3 701,6	5 167,7	4 434,7	644,0	4 573,2	4 573,2	4 573,2	103,1	4 581,5	4 835,7	4 708,6	103,0	4 844,2	4 851,7	4 848,0	103,0	4 860,1	5 122,9	4 991,5	103,0	
581,1	811,3	696,2	509,7	718,0	718,0	718,0	103,1	719,3	759,2	739,2	103,0	760,5	761,7	761,1	103,0	763,0	804,3	783,7	103,0	
229,6	320,6	275,1	212,6	283,7	283,7	283,7	103,1	284,2	300,0	292,1	103,0	300,5	301,0	300,7	103,0	301,5	317,8	309,6	103,0	
0,0	0,0	0,0	0,0	0,0	0,0	0,0	0,0	0,0	0,0	0,0	0,0	0,0	0,0	0,0	0,0	0,0	0,0	0,0	0,0	
621,5	867,6	744,5	51,1	780,1	780,1	780,1	104,8	781,8	825,2	803,5	103,0	826,9	828,2	827,6	103,0	829,9	874,8	852,4	103,0	
577,8	806,7	692,3	48,5	726,2	726,2	726,2	104,9	727,8	768,2	748,0	103,0	769,8	771,0	770,4	103,0	772,6	814,4	793,5	103,0	
0,9	1,2	1,1	3,8	1,1	1,1	1,1	103,1	1,1	1,2	1,1	103,0	1,2	1,2	1,2	103,0	1,2	1,2	1,2	103,0	
42,8	59,7	51,2	0,0	52,8	52,8	52,8	103,1	52,9	55,9	54,4	103,0	55,9	56,0	56,0	103,0	56,1	59,2	57,7	103,0	
125,1	174,7	149,9	1 011,6	149,9	149,9	149,9	100,0	145,8	153,9	149,9	100,0	149,8	150,0	149,9	100,0	145,9	153,8	149,9	100,0	
123,7	172,7	148,2	1 000,2	148,2	148,2	148,2	100,0	144,2	152,2	148,2	100,0	148,1	148,3	148,2	100,0	144,3	152,1	148,2	100,0	
123,7	172,7	148,2	1 000,2	148,2	148,2	148,2	100,0	144,2	152,2	148,2	100,0	148,1	148,3	148,2	100,0	144,3	152,1	148,2	100,0	
1,4	2,0	1,7	0,0	1,7	1,7	1,7	100,0	1,6	1,7	1,7	100,0	1,7	1,7	1,7	100,0	1,6	1,7	1,7	100,0	
1,4	2,0	1,7	0,0	1,7	1,7	1,7	100,0	1,6	1,7	1,7	100,0	1,7	1,7	1,7	100,0	1,6	1,7	1,7	100,0	
1 142,9	1 595,6	1 369,2	82,7	1 369,2	1 369,2	1 369,2	100,0	1 332,3	1 406,2	1 369,2	100,0	1 368,1	1 370,3	1 369,2	100,0	1 333,2	1 405,3	1 369,2	100,0	
1 142,9	1 595,6	1 369,2	82,7	1 369,2	1 369,2	1 369,2	100,0	1 332,3	1 406,2	1 369,2	100,0	1 368,1	1 370,3	1 369,2	100,0	1 333,2	1 405,3	1 369,2	100,0	
0,0	0,0	0,0	0,0	0,0	0,0	0,0	0,0	0,0	0,0	0,0	0,0	0,0	0,0	0,0	0,0	0,0	0,0	0,0	0,0	
0,0	0,0	0,0	0,0	0,0	0,0	0,0	0,0	0,0	0,0	0,0	0,0	0,0	0,0	0,0	0,0	0,0	0,0	0,0	0,0	
0,0	0,0	0,0	0,0	0,0	0,0	0,0	0,0	0,0	0,0	0,0	0,0	0,0	0,0	0,0	0,0	0,0	0,0	0,0	0,0	
0,0	0,0	0,0	0,0	0,0	0,0	0,0	0,0	0,0	0,0	0,0	0,0	0,0	0,0	0,0	0,0	0,0	0,0	0,0	0,0	
22 481,2	31 386,0	26 933,6	127,9	27 740,0	27 740,0	27 740,0	103,0	27 746,8	29 286,1	28 516,5	102,8	29 293,1	29 338,7	29 315,9	102,8	29 345,5	30 932,5	30 139,0	102,8	
22 481,2	31 386,0	26 933,6	127,9	27 740,0	27 740,0	27 740,0	103,0	27 746,8	29 286,1	28 516,5	102,8	29 293,1	29 338,7	29 315,9	102,8	29 345,5	30 932,5	30 139,0	102,8	
577,14	805,75	691,44	115,5	712,15	712,15	712,15	103,0	712,32	751,84	732,08	102,8	752,02	753,19	752,60	102,8	753,36	794,10	773,73	102,8	
577,14	805,75	691,44	115,5	712,15	712,15	712,15	103,0	712,32	751,84	732,08	102,8	752,02	753,19	752,60	102,8	753,36	794,10	773,73	102,8	
22 481,2	31 386,0	26 933,6	127,9	27 740,0	27 740,0	27 740,0	103,0	27 746,8	29 286,1	28 516,5	102,8	29 293,1	29 338,7	29 315,9	102,8	29 345,5	30 932,5	30 139,0	102,8	
1 571,4	2 193,9	1 882,6	288,0	1 931,0	1 931,0	1 931,0	102,6	1 924,2	2 031,0	1 977,6	102,4	2 024,0	2 027,2	2 025,6	102,4	2 020,3	2 129,6	2 075,0	102,4	
1 571,4	2 193,9	1 882,6	288,0	1 931,0	1 931,0	1 931,0	102,6	1 924,2	2 031,0	1 977,6	102,4	2 024,0	2 027,2	2 025,6	102,4	2 020,3	2 129,6	2 075,0	102,4	
224,8	313,9	269,3	247,2	277,4	277,4	277,4	103,0	277,5	292,9	285,2	102,8	292,9	293,4	293,2	102,8	293,5	309,3	301,4	102,8	
207,8	290,1	248,9	0,0	248,9	248,9	248,9	100,0	242,2	255,6	248,9	100,0	248,7	249,1	248,9	100,0	242,4	255,5	248,9	100,0	
14,8	20,6	17,7	0,0	17,7	17,7	17,7	100,0	17,2	18,2	17,7	100,0	17,7	17,7	17,7	100,0	17,3	18,2	17,7	100,0	
14,8	20,6	17,7	0,0	17,7	17,7	17,7	100,0	17,2	18,2	17,7	100,0	17,7	17,7	17,7	100,0	17,3	18,2	17,7	100,0	
0,1	0,1	0,1	0,1	0,1	0,1	0,1	0,1	0,1	0,1	0,1	0,1	0,1	0,1	0,1	0,1	0,1	0,1	0,1	0,1	
1 124,1	1 569,3	1 346,7	247,2	1 387,0	1 387,0	1 387,0	103,0	1 387,3	1 464,3	1 425,8	102,8	1 464,7	1 466,9	1 465,8	102,8	1 467,3	1 546,6	1 506,9	102,8	
5%	5%	5%	5%	5%	5%	5%	5%	5%	5%	5%	5%	5%	5%	5%	5%	5%	5%	5%	5%	
24 052,6	33 579,9	28 816,3	132,7	29 671,1	29 671,1	29 671,1	103,0	29 671,1	31 317,1	30 494,1	102,8	31 317,1	31 365,8	31 341,5	102,8	31 365,8	33 062,0	32 213,9	102,8	
617,48	862,07	739,78	119,8	761,72	761,72	761,72	103,0	761,72	803,98	782,85	102,8	803,98	805,23	804,60	102,8	805,23	848,77	827,00	102,8	

Приложение 3
к протоколу заседания Правления Комитета
государственного регулирования цен и
тарифов Чукотского автономного округа
от 14 декабря 2023 года № 21

ТАРИФЫ
на обработку твердых коммунальных отходов ООО «АТК» на 2024-2028 годы

№ п/п	Наименование	Тарифы, руб./куб.м									
		с 01.01.2024 г. по 30.06.2024 г.	с 01.07.2024 г. по 31.12.2024 г.	с 01.01.2025 г. по 30.06.2025 г.	с 01.07.2025 г. по 31.12.2025 г.	с 01.01.2026 г. по 30.06.2026 г.	с 01.07.2026 г. по 31.12.2026 г.	с 01.01.2027 г. по 30.06.2027 г.	с 01.07.2027 г. по 31.12.2027 г.	с 01.01.2028 г. по 30.06.2028 г.	с 01.07.2028 г. по 31.12.2028 г.
1	2	3	4	5	6	7	8	9	10	11	12
1.	Городской округ Анадырь	617,48	862,07	761,72	761,72	761,72	803,98	803,98	805,23	805,23	848,77

Примечание:

1. В соответствии с подпунктом 36 пункта 2 статьи 149 Налогового кодекса Российской Федерации услуга по обращению с твердыми коммунальными отходами, оказываемая региональными операторами по обращению с твердыми коммунальными отходами, не подлежит налогообложению (освобождается от налогообложения).
2. Утвержденные тарифы являются предельными тарифами. Регулируемые виды деятельности в области обращения с твердыми коммунальными отходами осуществляются по ценам, определенным по соглашению сторон, но не превышающим утвержденных предельных тарифов на осуществление регулируемых видов деятельности в области обращения с твердыми коммунальными отходами, установленных органами регулирования тарифов.

Приложение 4
к протоколу заседания Правления Комитета
государственного регулирования цен и
тарифов Чукотского автономного округа
от 14 декабря 2023 года № 21

**Долгосрочные параметры регулирования для формирования тарифов
ООО «АТК» на 2024-2028 годы с использованием метода индексации**

№ п/п	Наименование	Период	Базовый уровень операционных расходов, тыс. руб.	Индекс эффективности операционных расходов, %
1	2	3	4	5
1.	Обработка твердых коммунальных отходов	2024 год	24670,0	-
		2025 год	-	1,0
		2026 год	-	1,0
		2027 год	-	1,0
		2028 год	-	1,0

ПРОИЗВОДСТВЕННАЯ ПРОГРАММА
в области обращения с твердыми коммунальными отходами (обезвреживание)
ООО «АТК» на 2024-2028 годы

Раздел 1. Паспорт производственной программы

Наименование регулируемой организации, ее местонахождение	ООО «АТК», 689000, ЧАО, г. Анадырь, ул. Отке, д.55
Наименование уполномоченного органа, его местонахождение	Комитет государственного регулирования цен и тарифов Чукотского автономного округа, 689000, ЧАО, г. Анадырь, ул. Отке, д. 4

Раздел 2. Планируемый объем обезвреживаемых твердых коммунальных отходов

№ п/п	Наименование показателей	Единицы измерения	Показатели производственной деятельности				
			городской округ Анадырь				
			2024 год	2025 год	2026 год	2027 год	2028 год
1	2	3	4	5	6	7	8
1.	Объем обезвреживаемых твердых коммунальных отходов	куб.м	31157,8	31157,8	31157,8	31157,8	31157,8

Раздел 3. Перечень мероприятий производственной программы

№ п/п	Наименование мероприятий	Срок реализации мероприятия, лет	Финансовые потребности на реализацию мероприятия, тыс.руб.
1	2	3	4
1.	Мероприятия на текущий ремонт объектов		
1.1.	Текущий ремонт и обслуживание инсинераторных установок и фронтального погрузчика	2024 год	1470,5
1.2.		2025 год	1516,4
1.3.		2026 год	1561,3
1.4.		2027 год	1607,5
1.5.		2028 год	1655,1
Итого:			7810,8

Раздел 4. Объем финансовых потребностей, необходимых для реализации производственной программы

№ п/п	Наименование показателя	Единица измерения	Величина показателя				
			2024 год	2025 год	2026 год	2027 год	2028 год
1	2	3	4	5	6	7	8
1.	Объем финансовых потребностей	тыс. руб.	24917,6	31993,2	32852,8	33737,9	34649,1

Раздел 5. Плановые показатели эффективности объектов обезвреживания твердых коммунальных отходов

№ п/п	Наименование показателя	Единица измерения	Значение показателя				
			2024 год	2025 год	2026 год	2027 год	2028 год
1	2	3	4	5	6	7	8
1.	показатель снижения класса опасности твердых коммунальных отходов	%	90,0	90,0	90,0	90,0	90,0
1.1.	объем твердых коммунальных отходов 5 класса опасности после обезвреживания	куб.м	3115,8	3115,8	3115,8	3115,8	3115,8
1.2.	объем твердых коммунальных отходов 4 класса опасности, поступивших на объект обезвреживания	куб.м	31157,8	31157,8	31157,8	31157,8	31157,8
2.	доля проб воздуха, не соответствующих установленным требованиям, в общем объеме таких проб, отобранных по результатам производственного экологического контроля	%	0,0	0,0	0,0	0,0	0,0
2.1.	количество проб воздуха, отобранных по результатам производственного экологического контроля, не соответствующих установленным требованиям, в общем объеме таких проб	ед.	0,0	0,0	0,0	0,0	0,0
2.2.	общее количество отобранных проб	ед.	1,0	1,0	1,0	1,0	1,0

**Расчет
тарифов на обезвреживание твердых коммунальных отходов методом индексации
ООО «АТК» на 2024-2028 годы**

№ п/п	Показатели	Ед. изм.	2020 год		2021 год		2022 год		принято в тариф 2023 года	2024 год		предлож. предпр. на 2024 г. в % к 2023 г.	предлож. Комитета на 2024 г. в % к 2023 г.	2025 год		2026 год		2027 год		2028 год	
			принято в тариф	факт	принято в тариф	факт	принято в тариф	факт		предлож. предпр.	предлож. Комитета			предлож. предпр.	предлож. Комитета	предлож. предпр.	предлож. Комитета	предлож. предпр.	предлож. Комитета	предлож. предпр.	предлож. Комитета
1	2	3	4	5	6	7	8	9	10	11	12	13	14	15	16	17	18	19	20	21	22
I	Производственные показатели																				
1	Обработано, обезврежено и захоронено твердых коммунальных отходов	м³	31 605,6	34 860,0	31 605,6	23 506,2	34 132,8	32 316,7	34 132,8	32 316,7	31 157,8	94,7	91,3	32 316,7	31 157,8	32 316,7	31 157,8	32 316,7	31 157,8	32 316,7	31 157,8
	в т.ч. от собственных производств	м³		66,0		23 506,2		32 316,7		32 316,7	31 157,8	0,0	0,0	32 316,7	31 157,8	32 316,7	31 157,8	32 316,7	31 157,8	32 316,7	31 157,8
2	Обработано, обезврежено и захоронено ТКО от потребителей в т.ч. от населения:	м³	31 605,6	34 794,0	31 605,6	23 506,2	34 132,8	32 316,7	34 132,8	32 316,7	0,0	94,7	0,0	32 316,7	0,0	32 316,7	0,0	32 316,7	0,0	32 316,7	0,0
	- городского	м³	16 578,2	21 099,2	16 578,2	0,0	17 903,7	0,0	17 903,7	32 316,7	0,0	180,5	0,0	0,0	0,0	0,0	0,0	0,0	0,0	0,0	0,0
	- сельского	м³	506,8	592,7	506,8		547,3		547,3			0,0	0,0								
	в т.ч. от бюджетных	м³	4 918,7	7 377,5	4 918,7		5 312,0		5 312,0			0,0	0,0								
	в т.ч. от прочих	м³	10 108,8	6 317,3	10 108,8		10 917,1		10 917,1			0,0	0,0								
II	Необходимая валовая выручка																				
1	Текущие расходы	тыс.руб.	28 871,9	24 822,1	32 564,4	19 526,7	22 036,9	19 614,9	22 036,9	22 703,5	28 004,2	103,0	127,1	23 420,5	28 886,4	24 160,6	29 737,5	24 924,4	30 613,8	25 712,8	31 516,0
1.1	Операционные расходы	тыс.руб.	9 761,0	17 591,5	10 011,3	16 765,0	11 163,9	16 039,3	11 163,9	18 531,7	23 641,0	166,0	211,8	19 080,3	24 379,7	19 645,1	25 101,3	20 226,5	25 844,3	20 825,3	26 609,3
1.1.1	Производственные расходы, в т.ч.:	тыс.руб.	8 533,7	13 041,8	8 752,5	12 267,3	9 760,2	11 962,3	9 760,2	13 973,1	16 436,1	143,2	168,4	14 386,7	16 949,6	14 812,6	17 451,3	15 251,0	17 967,9	15 702,5	18 499,7
1.1.1.1	расходы на приобретение сырья и материалов и их хранение	тыс.руб.	53,7	1100,2	55,1	503,5	61,4	201,6	61,4	294,1	317,8	479,0	517,6	302,8	327,8	311,8	337,5	321,0	347,4	330,5	357,7
1.1.1.2	расходы на оплату работ и услуг, выполняемых сторонними организациями и индивидуальными предпринимателями, связанных с эксплуатацией объектов, используемых для обработки и (или) обезвреживания и (или) захоронения твердых отходов	тыс.руб.	193,4	723,0	198,4	209,8	221,2	247,0	221,2	292,8	280,1	132,3	126,6	301,5	288,9	310,4	297,4	319,6	306,2	329,0	315,3
1.1.1.3	расходы на оплату труда производственного персонала	тыс.руб.	4 015,9	9730,0	4 118,8	8941,2	4 593,1	9274,9	4 593,1	10 631,5	10 884,3	231,5	237,0	10 946,2	11 224,4	11 270,2	11 556,7	11 603,8	11 898,8	11 947,3	12 251,0
1.1.1.4	отчисления на социальные нужды производственного персонала	тыс.руб.	265,8		272,6	779,9	304,0	782,8	304,0	1 674,1	3 287,1	550,7	1 081,2	1 723,7	3 389,8	1 774,7	3 490,1	1 827,2	3 593,4	1 881,3	3 699,8
1.1.1.5	прочие производственные расходы, в т.ч.:	тыс.руб.	4 004,9	1488,6	4 107,5	1833,0	4 580,5	1456,0	4 580,5	1 080,6	1666,7	23,6	36,4	1 112,6	1718,8	1 145,5	1769,6	1 179,4	1822,0	1 214,3	1876,0
1.1.1.5.1	цеховые расходы, в т.ч.	тыс.руб.	3 969,9	670,4	4 071,7	1 124,6	4 540,5	979,2	4 540,5	1 080,6	1 666,7	23,8	36,7	1 112,6	1 718,8	1 145,5	1 769,6	1 179,4	1 822,0	1 214,3	1 876,0
1.1.1.5.1.1	расходы на оплату труда цехового персонала	тыс.руб.	3 679,5	663,4	3 773,8	1004,1	4 208,3	874,2	4 208,3	964,7	1 280,1	22,9	30,4	993,3	1 320,1	1 022,7	1 359,2	1 053,0	1 399,4	1 084,1	1 440,8
1.1.1.5.1.2	отчисления на социальные нужды цехового персонала	тыс.руб.	241,7		247,9	120,5	276,5	105,0	276,5	115,9	386,6	41,9	139,8	119,3	398,7	122,8	410,5	126,5	422,6	130,2	435,1
1.1.1.5.1.3	прочие цеховые расходы	тыс.руб.	48,7	7,0	49,9		55,7		55,7			0,0	0,0		0,0		0,0		0,0		0,0
1.1.1.5.2	расходы на производственный экологический контроль	тыс.руб.	18,7		19,2		21,4		21,4			0,0	0,0		0,0		0,0		0,0		0,0
1.1.1.5.3	услуги автотранспорта	тыс.руб.	16,2	818,3	16,6	708,3	18,6	476,8	18,6			0,0	0,0		0,0		0,0		0,0		0,0
1.1.2	Ремонтные расходы, в т.ч.:	тыс.руб.	42,7	2 621,6	43,7	1 953,5	48,8	1 268,4	48,8	1 470,5	1 470,5	3 014,2	3 014,2	1 514,0	1 516,4	1 558,8	1 561,3	1 605,0	1 607,5	1 652,5	1 655,1
1.1.2.1	расходы на текущий ремонт объектов, используемых для обработки и (или) обезвреживания и (или) захоронения твердых коммунальных отходов	тыс.руб.	42,7	2621,6	43,7	1953,46	48,8	1268,41	48,8	1 470,5	1 470,5	3 014,2	3 014,2	1 514,0	1 516,4	1 558,8	1 561,3	1 605,0	1 607,5	1 652,5	1 655,1

1.1.3	Административные расходы, в т.ч.:	тыс.руб.	1 184,7	1 928,0	1 215,0	2 544,3	1 354,9	2 808,6	1 354,9	3 088,1	5 734,4	227,9	423,2	3 179,5	5 913,6	3 273,7	6 088,7	3 370,6	6 268,9	3 470,3	6 454,5
1.1.3.1	расходы на оплату работ и услуг, выполняемых сторонними организациями, в т.ч.:	тыс.руб.	116,1	255,7	119,1	291,5	132,8	286,9	132,8	290,5	608,9	218,7	458,4	299,1	628,0	308,0	646,6	317,1	665,7	326,5	685,4
1.1.3.1.1	услуги связи и интернет	тыс.руб.	30,5	105,1	31,2	103,6	34,8	69,8	34,8	77,0	157,2	221,1	451,1	79,3	162,1	81,7	166,9	84,1	171,8	86,6	176,9
1.1.3.1.2	услуги по вневедомственной охране объектов и территорий	тыс.руб.	0,0		0,0		0,0		0,0			0,0	0,0	0,0	0,0	0,0	0,0	0,0	0,0	0,0	0,0
1.1.3.1.3	информационные услуги	тыс.руб.	63,1	58,8	64,7	49,5	72,2	114,2	72,2	126,0	257,3	174,5	356,4	129,7	265,3	133,5	273,2	137,5	281,3	141,6	289,6
1.1.3.1.4	прочие расходы	тыс.руб.	22,6	91,8	23,1	138,4	25,8	102,9	25,8	87,5	194,4	339,3	753,9	90,1	200,5	92,8	206,5	95,5	212,6	98,3	218,9
1.1.3.2	расходы на оплату труда административно-управленческого персонала	тыс.руб.	827,7	1510,6	848,9	1786,9	946,6	2042,4	946,6	2 253,9	4 148,0	238,1	438,2	2 320,6	4 277,6	2 389,3	4 404,2	2 460,1	4 534,6	2 532,9	4 668,8
1.1.3.3	отчисления на социальные нужды административно-управленческого персонала	тыс.руб.	125,9		129,1	287,8	144,0	330,5	144,0	364,7	651,2	253,4	452,4	375,5	671,6	386,6	691,5	398,1	711,9	409,9	733,0
1.1.3.4	арендная плата, лизинговые платежи, не связанные с арендой (лизингом) объектов, используемых для обработки и (или) обезвреживания и (или) захоронения твердых коммунальных отходов, на основании концессионного соглашения или договора аренды	тыс.руб.	115,0	161,7	117,9	148,6	131,5	148,7	131,5	164,1	326,3	124,8	248,1	169,0	336,5	174,0	346,4	179,1	356,7	184,4	367,2
1.1.3.5	служебные командировки	тыс.руб.	0,0			29,5						0,0	0,0		0,0		0,0		0,0		0,0
1.1.3.6	обучение персонала	-"								14,8	0,0	0,0	0,0	15,3	0,0	15,7	0,0	16,2	0,0	16,7	0,0
1.2.	Расходы на энергетические ресурсы	тыс.руб.	18 346,7	7 142,8	21 239,0	2 729,5	10 027,1	3 553,4	10 027,1	4 149,2	4 213,3	41,4	42,0	4 316,7	4 356,8	4 491,0	4 486,2	4 672,4	4 619,5	4 861,1	4 756,8
1.2.1	расходы на электрическую энергию	тыс.руб.	1627,1	596,2	1253,0	554,6	1610,1	237,1	1 610,1	261,6	647,5	16,2	40,2	273,7	679,3	286,2	699,6	299,4	720,6	313,2	742,2
1.2.2	расходы на водоснабжение и водоотведение	тыс.руб.	11,2	27,1	32,8		34,9	10,8	34,9	14,2	13,0	40,8	37,2	14,8	13,8	15,4	14,4	16,0	15,1	16,7	15,7
1.2.4	расходы на топливо	тыс.руб.	16708,3	6519,5	19953,3	2174,9	8382,0	3305,5	8 382,0	3 873,3	3 552,7	46,2	42,4	4 028,2	3 663,7	4 189,4	3 772,2	4 356,9	3 883,8	4 531,2	3 998,8
1.3.	Неподконтрольные расходы	тыс.руб.	764,3	87,8	1 314,1	32,2	845,9	22,2	845,9	22,6	149,9	2,7	17,7	23,6	149,9	24,5	149,9	25,5	149,9	26,5	149,9
1.3.1	Расходы на арендную плату, лизинговые платежи, концессионная плата, в т.ч.:	тыс.руб.	761,6	13,8	1 309,8	11,1	844,9	10,4	844,9	11,5	138,6	1,4	16,4	12,0	138,6	12,4	138,6	12,9	138,6	13,5	138,6
1.3.1.1	аренда имущества	тыс.руб.										0,0	0,0								
1.3.1.2	аренда земельных участков	тыс.руб.	25,6	13,8	11,9	11,1	9,5	10,4	9,5	11,5	138,6	120,4	1 451,9	12,0	138,6	12,4	138,6	12,9	138,6	13,5	138,6
1.3.1.3	концессионная плата	тыс.руб.	0,0									0,0	0,0								
1.3.1.4	лизинговые платежи	тыс.руб.	736,0		1 297,8		835,4		835,4			0,0	0,0								
1.3.2	Расходы, связанные с оплатой налогов и сборов, в т.ч.:	тыс.руб.	2,7	74,1	4,4	21,1	1,0	11,7	1,0	11,1	11,3	1 159,9	1 176,7	11,6	11,3	12,1	11,3	12,5	11,3	13,0	11,3
1.3.2.1	плата за негативное воздействие на окружающую среду	тыс.руб.		3,9		6,5		7,1		7,4	7,4	0,0	0,0	7,7	7,4	8,0	7,4	8,4	7,4	8,7	7,4
1.3.2.2	транспортный налог	тыс.руб.	1,7		3,4	3,5		3,5		3,7	3,9	0,0	0,0	3,9	3,9	4,0	3,9	4,2	3,9	4,4	3,9
1.3.2.3	прочие налоги и сборы	тыс.руб.	1,0	70,2	1,0	11,1	1,0	1,2	1,0			0,0	0,0								
2	Амортизация, в т.ч.:	тыс.руб.	2 359,9	2 988,2	2 825,8	2 761,4	2 797,0	2 687,7	2 797,0	2 546,8	2 790,1	91,1	99,8	2 546,8	2 790,1	2 546,8	2 790,1	2 546,8	2 790,1	2 546,8	2 790,1
2.1	амортизация основных средств и нематериальных активов	тыс.руб.	2359,9	2988,2	2825,8	2761,4	2797,0	2687,7	2 797,0	2 546,8	2790,1	91,1	99,8	2 546,8	2790,1	2 546,8	2790,1	2 546,8	2790,1	2 546,8	2790,1
3	Корректировка НВВ	тыс.руб.	0,0	0,0	0,0	0,0	2 763,0	0,0	2 763,0	-6 184,6	-6 184,6	-223,8	-223,8	0,0	0,0	0,0	0,0	0,0	0,0	0,0	0,0
3.1	Недополученные доходы/расходы прошлых периодов, в т.ч.	тыс.руб.	0,0		0,0		12 261,9		12 261,9	0,0	0,0	0,0	0,0	0,0	0,0	0,0	0,0	0,0	0,0	0,0	0,0
3.1.1	экономически обоснованные расходы, не учтенные органом регулирования тарифов при установлении тарифов на ее товары (работы, услуги) в прошлом периоде	тыс.руб.					12 261,9		12 261,9			0,0	0,0								
3.2	Избыток средств, полученный в предыдущем периоде	тыс.руб.					-9498,9		-9 498,9	-6 184,6	-6 184,6	65,1	65,1								
4	Расходы - всего, в т.ч.:	тыс.руб.	31 231,8	27 810,3	35 390,2	22 288,1	27 596,9	22 302,6	27 596,9	19 065,8	24 609,7	69,1	89,2	25 967,4	31 676,4	26 707,4	32 527,5	27 471,2	33 403,8	28 259,6	34 306,1
5	Расходы - всего, с учетом субсидии	тыс.руб.	31 231,8	27 810,3	35 390,2	22 288,1	27 596,9	22 302,6	27 596,9	19 065,8	24 609,7	69,1	89,2	25 967,4	31 676,4	26 707,4	32 527,5	27 471,2	33 403,8	28 259,6	34 306,1
6	Себестоимость 1 м³	руб.	988,17	797,77	1 119,74	948,18	808,51	690,13	808,51	589,97	789,84	73,0	97,7	803,53	1 016,65	826,43	1 043,96	850,06	1 072,09	874,46	1 101,04
7	Расходы на реализуемую продукцию	тыс.руб.	31 231,8	27 810,3	35 390,2	22 288,1	27 596,9	22 302,6	27 596,9	19 065,8	24 609,7	69,1	89,2	25 967,4	31 676,4	26 707,4	32 527,5	27 471,2	33 403,8	28 259,6	34 306,1
8	Прибыль, всего	тыс.руб.	1 795,8	75,5	2 034,9	219,5	1 586,8	189,3	1 586,8	1 451,9	2 206,9	91,5	139,1	1 487,7	2 259,8	1 524,7	2 310,9	1 562,9	2 363,5	1 602,3	2 417,6
8.1	налог на прибыль	тыс.руб.	234,2		265,4		207,0		207,0		307,9	0,0	148,8	316,8		325,3		334,0		343,1	
8.2	налог на имущество	тыс.руб.	0,0	75,5	0,0	219,5	0,0	189,3	0,0	189,3	232,8	0,0	0,0	232,8	0,0	232,8	0,0	232,8	0,0	232,8	
8.3	нормативная прибыль	-"	0,0	0,0	0,0	0,0	0,0	0,0	0,0	0,0	126,4	0,0	0,0	189,3	126,4	189,3	126,4	189,3	126,4	189,3	
8.3.3	расходы на выплаты, предусмотренные коллективными договорами	-"									126,4	0,0	0,0	189,3	126,4	189,3	126,4	189,3	126,4	189,3	
	нормативная прибыль	%	0,0		0,0		0,0		0,0	0,0	0,5			0,7	0,4	0,7	0,4	0,7	0,4	0,7	0,4
8.4	Расчетная предпринимательская прибыль регулируемой организации	тыс.руб.	1 561,6		1 769,5		1 379,8		1 379,8	1 262,5	1 539,7	91,5	111,6	1 298,4	1 583,8	1 335,4	1 626,4	1 373,6	1 670,2	1 413,0	1 715,3
	расчетная предпринимательская прибыль регулируемой организации	%	5,0		5,0		5,0		5,0	6,6	5%			5,0	5%	5,0	5%	5,0	5%	5,0	5%
9	Необходимая валовая выручка	тыс.руб.	33 027,7	27 885,8	37 425,2	22 507,6	29 183,7	22 491,9	29 183,7	20 517,6	26 816,6	70,3	91,9	27 455,1	33 936,3	28 232,1	34 838,4	29 034,1	35 767,3	29 862,0	36 723,7
10	Тариф	руб/м³	1 044,99		1 184,13		855,00	695,98	855,00	634,89	860,67	74,3	100,7	849,56	1 089,18	873,61	1 118,13	898,42	1 147,94	924,04	1 178,64

принято в тариф 2024 года с календарной разбивкой			отклоне-ние к плану 2023 года, %	принято в тариф 2025 года с календарной разбивкой			отклоне-ние к плану 2024 года, %	принято в тариф 2026 года с календарной разбивкой			отклоне-ние к плану 2025 года, %	принято в тариф 2027 года с календарной разбивкой			отклоне-ние к плану 2026 года, %	принято в тариф 2028 года с календарной разбивкой			отклоне-ние к плану 2027 года, %
с 01.01.2024 по 30.06.2024	с 01.07.2024 по 31.12.2024	год		с 01.01.2025 по 30.06.2025	с 01.07.2025 по 31.12.2025	год		с 01.01.2026 по 30.06.2026	с 01.07.2026 по 31.12.2026	год		с 01.01.2027 по 30.06.2027	с 01.07.2027 по 31.12.2027	год		с 01.01.2028 по 30.06.2028	с 01.07.2028 по 31.12.2028	год	
23	24	25	26	27	28	29	30	31	32	33	34	35	36	37	38	39	40	41	42
31 157,8	31 157,8	31 157,8	91,3	31 157,8	31 157,8	31 157,8	100,0	31 157,8	31 157,8	31 157,8	100,0	31 157,8	31 157,8	31 157,8	100,0	31 157,8	31 157,8	31 157,8	100,0
31 157,8	31 157,8	31 157,8	0,0	31 157,8	31 157,8	31 157,8	100,0	31 157,8	31 157,8	31 157,8	100,0	31 157,8	31 157,8	31 157,8	100,0	31 157,8	31 157,8	31 157,8	100,0
0,0	0,0	0,0	0,0	0,0	0,0	0,0	0,0	0,0	0,0	0,0	0,0	0,0	0,0	0,0	0,0	0,0	0,0	0,0	0,0
0,0	0,0	0,0	0,0	0,0	0,0	0,0	0,0	0,0	0,0	0,0	0,0	0,0	0,0	0,0	0,0	0,0	0,0	0,0	0,0
0,0	0,0	0,0	0,0	0,0	0,0	0,0	0,0	0,0	0,0	0,0	0,0	0,0	0,0	0,0	0,0	0,0	0,0	0,0	0,0
0,0	0,0	0,0	0,0	0,0	0,0	0,0	0,0	0,0	0,0	0,0	0,0	0,0	0,0	0,0	0,0	0,0	0,0	0,0	0,0
0,0	0,0	0,0	0,0	0,0	0,0	0,0	0,0	0,0	0,0	0,0	0,0	0,0	0,0	0,0	0,0	0,0	0,0	0,0	0,0
27 819,8	28 188,6	28 004,2	127,1	28 886,4	28 886,4	28 886,4	103,2	29 737,5	29 737,5	29 737,5	102,9	30 613,8	30 613,8	30 613,8	102,9	30 695,2	32 336,8	31 516,0	102,9
23 485,3	23 796,7	23 641,0	211,8	24 379,7	24 379,7	24 379,7	103,1	25 101,3	25 101,3	25 101,3	103,0	25 844,3	25 844,3	25 844,3	103,0	25 916,3	27 302,3	26 609,3	103,0
16 327,8	16 544,3	16 436,1	168,4	16 949,6	16 949,6	16 949,6	103,1	17 451,3	17 451,3	17 451,3	103,0	17 967,9	17 967,9	17 967,9	103,0	18 018,0	18 981,5	18 499,7	103,0
315,7	319,9	317,8	517,6	327,8	327,8	327,8	103,1	337,5	337,5	337,5	103,0	347,4	347,4	347,4	103,0	348,4	367,0	357,7	103,0
278,3	282,0	280,1	126,6	288,9	288,9	288,9	103,1	297,4	297,4	297,4	103,0	306,2	306,2	306,2	103,0	307,1	323,5	315,3	103,0
10 812,7	10 956,0	10 884,3	237,0	11 224,4	11 224,4	11 224,4	103,1	11 556,7	11 556,7	11 556,7	103,0	11 898,8	11 898,8	11 898,8	103,0	11 931,9	12 570,0	12 251,0	103,0
3 265,4	3 308,7	3 287,1	1 081,2	3 389,8	3 389,8	3 389,8	103,1	3 490,1	3 490,1	3 490,1	103,0	3 593,4	3 593,4	3 593,4	103,0	3 603,4	3 796,1	3 699,8	103,0
1 655,7	1 677,7	1 666,7	36,4	1 718,8	1 718,8	1 718,8	103,1	1 769,6	1 769,6	1 769,6	103,0	1 822,0	1 822,0	1 822,0	103,0	1 827,1	1 924,8	1 876,0	103,0
1 655,7	1 677,7	1 666,7	36,7	1 718,8	1 718,8	1 718,8	103,1	1 769,6	1 769,6	1 769,6	103,0	1 822,0	1 822,0	1 822,0	103,0	1 827,1	1 924,8	1 876,0	103,0
1 271,7	1 288,5	1 280,1	30,4	1 320,1	1 320,1	1 320,1	103,1	1 359,2	1 359,2	1 359,2	103,0	1 399,4	1 399,4	1 399,4	103,0	1 403,3	1 478,4	1 440,8	103,0
384,0	389,1	386,6	139,8	398,7	398,7	398,7	103,1	410,5	410,5	410,5	103,0	422,6	422,6	422,6	103,0	423,8	446,5	435,1	103,0
0,0	0,0	0,0	0,0	0,0	0,0	0,0	0,0	0,0	0,0	0,0	0,0	0,0	0,0	0,0	0,0	0,0	0,0	0,0	0,0
0,0	0,0	0,0	0,0	0,0	0,0	0,0	0,0	0,0	0,0	0,0	0,0	0,0	0,0	0,0	0,0	0,0	0,0	0,0	0,0
0,0	0,0	0,0	0,0	0,0	0,0	0,0	0,0	0,0	0,0	0,0	0,0	0,0	0,0	0,0	0,0	0,0	0,0	0,0	0,0
1 460,8	1 480,2	1 470,5	3 014,2	1 516,4	1 516,4	1 516,4	103,1	1 561,3	1 561,3	1 561,3	103,0	1 607,5	1 607,5	1 607,5	103,0	1 612,0	1 698,2	1 655,1	103,0
1 460,8	1 480,2	1 470,5	3 014,2	1 516,4	1 516,4	1 516,4	103,1	1 561,3	1 561,3	1 561,3	103,0	1 607,5	1 607,5	1 607,5	103,0	1 612,0	1 698,2	1 655,1	103,0

5 696,7	5 772,2	5 734,4	423,2	5 913,6	5 913,6	5 913,6	103,1	6 088,7	6 088,7	6 088,7	103,0	6 268,9	6 268,9	6 268,9	103,0	6 286,4	6 622,5	6 454,5	103,0
604,9	613,0	608,9	458,4	628,0	628,0	628,0	103,1	646,6	646,6	646,6	103,0	665,7	665,7	665,7	103,0	667,6	703,3	685,4	103,0
156,2	158,2	157,2	451,1	162,1	162,1	162,1	103,1	166,9	166,9	166,9	103,0	171,8	171,8	171,8	103,0	172,3	181,5	176,9	103,0
0,0	0,0	0,0	0,0	0,0	0,0	0,0	0,0	0,0	0,0	0,0	0,0	0,0	0,0	0,0	0,0	0,0	0,0	0,0	0,0
255,6	259,0	257,3	356,4	265,3	265,3	265,3	103,1	273,2	273,2	273,2	103,0	281,3	281,3	281,3	103,0	282,1	297,2	289,6	103,0
193,2	195,7	194,4	753,9	200,5	200,5	200,5	103,1	206,5	206,5	206,5	103,0	212,6	212,6	212,6	103,0	213,2	224,6	218,9	103,0
4 120,7	4 175,3	4 148,0	438,2	4 277,6	4 277,6	4 277,6	103,1	4 404,2	4 404,2	4 404,2	103,0	4 534,6	4 534,6	4 534,6	103,0	4 547,2	4 790,4	4 668,8	103,0
646,9	655,5	651,2	452,4	671,6	671,6	671,6	103,1	691,5	691,5	691,5	103,0	711,9	711,9	711,9	103,0	713,9	752,1	733,0	103,0
324,1	328,4	326,3	248,1	336,5	336,5	336,5	103,1	346,4	346,4	346,4	103,0	356,7	356,7	356,7	103,0	357,7	376,8	367,2	103,0
0,0	0,0	0,0	0,0	0,0	0,0	0,0	0,0	0,0	0,0	0,0	0,0	0,0	0,0	0,0	0,0	0,0	0,0	0,0	0,0
0,0	0,0	0,0	0,0	0,0	0,0	0,0	0,0	0,0	0,0	0,0	0,0	0,0	0,0	0,0	0,0	0,0	0,0	0,0	0,0
4 185,5	4 241,0	4 213,3	42,0	4 356,8	4 356,8	4 356,8	103,4	4 486,2	4 486,2	4 486,2	103,0	4 619,5	4 619,5	4 619,5	103,0	4 632,9	4 880,7	4 756,8	103,0
643,3	651,8	647,5	40,2	679,3	679,3	679,3	104,9	699,6	699,6	699,6	103,0	720,6	720,6	720,6	103,0	722,9	761,6	742,2	103,0
12,9	13,1	13,0	37,2	13,8	13,8	13,8	106,0	14,4	14,4	14,4	104,5	15,1	15,1	15,1	104,5	15,3	16,1	15,7	104,5
3 529,3	3 576,1	3 552,7	42,4	3 663,7	3 663,7	3 663,7	103,1	3 772,2	3 772,2	3 772,2	103,0	3 883,8	3 883,8	3 883,8	103,0	3 894,7	4 102,9	3 998,8	103,0
148,9	150,9	149,9	17,7	149,9	149,9	149,9	100,0	149,9	149,9	149,9	100,0	149,9	149,9	149,9	100,0	146,0	153,8	149,9	100,0
137,7	139,5	138,6	16,4	138,6	138,6	138,6	100,0	138,6	138,6	138,6	100,0	138,6	138,6	138,6	100,0	135,0	142,2	138,6	100,0
0,0	0,0	0,0	0,0	0,0	0,0	0,0	0,0	0,0	0,0	0,0	0,0	0,0	0,0	0,0	0,0	0,0	0,0	0,0	0,0
137,7	139,5	138,6	1 451,9	138,6	138,6	138,6	100,0	138,6	138,6	138,6	100,0	138,6	138,6	138,6	100,0	135,0	142,2	138,6	100,0
0,0	0,0	0,0	0,0	0,0	0,0	0,0	0,0	0,0	0,0	0,0	0,0	0,0	0,0	0,0	0,0	0,0	0,0	0,0	0,0
0,0	0,0	0,0	0,0	0,0	0,0	0,0	0,0	0,0	0,0	0,0	0,0	0,0	0,0	0,0	0,0	0,0	0,0	0,0	0,0
11,2	11,4	11,3	1 176,7	11,3	11,3	11,3	100,0	11,3	11,3	11,3	100,0	11,3	11,3	11,3	100,0	11,0	11,6	11,3	100,0
7,4	7,5	7,4	0,0	7,4	7,4	7,4	100,0	7,4	7,4	7,4	100,0	7,4	7,4	7,4	100,0	7,2	7,6	7,4	100,0
3,9	3,9	3,9	0,0	3,9	3,9	3,9	100,0	3,9	3,9	3,9	100,0	3,9	3,9	3,9	100,0	3,8	4,0	3,9	100,0
0,0	0,0	0,0	0,0	0,0	0,0	0,0	0,0	0,0	0,0	0,0	0,0	0,0	0,0	0,0	0,0	0,0	0,0	0,0	0,0
2 771,7	2 808,4	2 790,1	99,8	2 790,1	2 790,1	2 790,1	100,0	2 790,1	2 790,1	2 790,1	100,0	2 790,1	2 790,1	2 790,1	100,0	2 717,4	2 862,7	2 790,1	100,0
2 771,7	2 808,4	2 790,1	99,8	2 790,1	2 790,1	2 790,1	100,0	2 790,1	2 790,1	2 790,1	100,0	2 790,1	2 790,1	2 790,1	100,0	2 717,4	2 862,7	2 790,1	100,0
-6 143,8	-6 225,3	-6 184,6	-223,8	0,0	0,0	0,0	0,0	0,0	0,0	0,0	0,0	0,0	0,0	0,0	0,0	0,0	0,0	0,0	0,0
0,0	0,0	0,0	0,0	0,0	0,0	0,0	0,0	0,0	0,0	0,0	0,0	0,0	0,0	0,0	0,0	0,0	0,0	0,0	0,0
0,0	0,0	0,0	0,0	0,0	0,0	0,0	0,0	0,0	0,0	0,0	0,0	0,0	0,0	0,0	0,0	0,0	0,0	0,0	0,0
-6 143,8	-6 225,3	-6 184,6	65,1	0,0	0,0	0,0	0,0	0,0	0,0	0,0	0,0	0,0	0,0	0,0	0,0	0,0	0,0	0,0	0,0
24 447,6	24 771,7	24 609,7	89,2	31 676,4	31 676,4	31 676,4	128,7	32 527,5	32 527,5	32 527,5	102,7	33 403,8	33 403,8	33 403,8	102,7	33 412,6	35 199,5	34 306,1	102,7
24 447,6	24 771,7	24 609,7	89,2	31 676,4	31 676,4	31 676,4	128,7	32 527,5	32 527,5	32 527,5	102,7	33 403,8	33 403,8	33 403,8	102,7	33 412,6	35 199,5	34 306,1	102,7
784,64	795,04	789,84	97,7	1 016,65	1 016,65	1 016,65	128,7	1 043,96	1 043,96	1 043,96	102,7	1 072,09	1 072,09	1 072,09	102,7	1 072,37	1 129,72	1 101,04	102,7
24 447,6	24 771,7	24 609,7	89,2	31 676,4	31 676,4	31 676,4	128,7	32 527,5	32 527,5	32 527,5	102,7	33 403,8	33 403,8	33 403,8	102,7	33 412,6	35 199,5	34 306,1	102,7
2 192,4	2 221,4	2 206,9	139,1	2 259,8	2 259,8	2 259,8	102,4	2 310,9	2 310,9	2 310,9	102,3	2 363,5	2 363,5	2 363,5	102,3	2 354,7	2 480,6	2 417,6	102,3
305,9	310,0	307,9	148,8	316,8	316,8	316,8	102,9	325,3	325,3	325,3	102,7	334,0	334,0	334,0	102,7	334,1	352,0	343,1	102,7
231,3	234,4	232,8	0,0	232,8	232,8	232,8	100,0	232,8	232,8	232,8	100,0	232,8	232,8	232,8	100,0	226,8	238,9	232,8	100,0
125,6	127,3	126,4	0,0	126,4	126,4	126,4	100,0	126,4	126,4	126,4	100,0	126,4	126,4	126,4	100,0	123,2	129,7	126,4	100,0
125,6	127,3	126,4	0,0	126,4	126,4	126,4	100,0	126,4	126,4	126,4	100,0	126,4	126,4	126,4	100,0	123,2	129,7	126,4	100,0
0,5	0,5	0,5		0,4	0,4	0,4		0,4	0,4	0,4		0,4	0,4	0,4		0,4	0,4	0,4	
1 529,6	1 549,9	1 539,7	111,6	1 583,8	1 583,8	1 583,8	102,9	1 626,4	1 626,4	1 626,4	102,7	1 670,2	1 670,2	1 670,2	102,7	1 670,6	1 760,0	1 715,3	102,7
5%	5%	5%		5%	5%	5%		5%	5%	5%		5%	5%	5%		5%	5%	5%	
26 640,0	26 993,2	26 816,6	91,9	33 936,3	33 936,3	33 936,3	126,5	34 838,4	34 838,4	34 838,4	102,7	35 767,3	35 767,3	35 767,3	102,7	35 767,3	37 680,1	36 723,7	102,7
855,00	866,34	860,67	100,7	1 089,18	1 089,18	1 089,18	126,6	1 118,13	1 118,13	1 118,13	102,7	1 147,94	1 147,94	1 147,94	102,7	1 147,94	1 209,33	1 178,64	102,7

Приложение 7
к протоколу заседания Правления Комитета
государственного регулирования цен и
тарифов Чукотского автономного округа
от 14 декабря 2023 года № 21

ТАРИФЫ
на обезвреживание твердых коммунальных отходов ООО «АТК» на 2024-2028 годы

№ п/п	Наименование	Тарифы, руб./куб.м									
		с 01.01.2024 г. по 30.06.2024 г.	с 01.07.2024 г. по 31.12.2024 г.	с 01.01.2025 г. по 30.06.2025 г.	с 01.07.2025 г. по 31.12.2025 г.	с 01.01.2026 г. по 30.06.2026 г.	с 01.07.2026 г. по 31.12.2026 г.	с 01.01.2027 г. по 30.06.2027 г.	с 01.07.2027 г. по 31.12.2027 г.	с 01.01.2028 г. по 30.06.2028 г.	с 01.07.2028 г. по 31.12.2028 г.
1	2	3	4	5	6	7	8	9	10	11	12
1.	Городской округ Анадырь	855,00	866,34	1 089,18	1 089,18	1 118,13	1 118,13	1 147,94	1 147,94	1 147,94	1 209,33

Примечание:

1. В соответствии с подпунктом 36 пункта 2 статьи 149 Налогового кодекса Российской Федерации услуга по обращению с твердыми коммунальными отходами, оказываемая региональными операторами по обращению с твердыми коммунальными отходами, не подлежит налогообложению (освобождается от налогообложения).
2. Утвержденные тарифы являются предельными тарифами. Регулируемые виды деятельности в области обращения с твердыми коммунальными отходами осуществляются по ценам, определенным по соглашению сторон, но не превышающим утвержденных предельных тарифов на осуществление регулируемых видов деятельности в области обращения с твердыми коммунальными отходами, установленных органами регулирования тарифов.

Приложение 8
к протоколу заседания Правления Комитета
государственного регулирования цен и
тарифов Чукотского автономного округа
от 14 декабря 2023 года № 21

**Долгосрочные параметры регулирования для формирования тарифов
ООО «АТК» на 2024-2028 годы с использованием метода индексации**

№ п/п	Наименование	Период	Базовый уровень операционных расходов, тыс. руб.	Индекс эффективности операционных расходов, %
1	2	3	4	5
1.	Обезвреживание твердых коммунальных отходов	2024 год	23641,0	-
		2025 год	-	1,0
		2026 год	-	1,0
		2027 год	-	1,0
		2028 год	-	1,0

ПРОИЗВОДСТВЕННАЯ ПРОГРАММА
в области обращения с твердыми коммунальными отходами (захоронение)
ООО «АТК» на 2024-2028 годы

Раздел 1. Паспорт производственной программы

Наименование регулируемой организации, ее местонахождение	ООО «АТК», 689000, ЧАО, г. Анадырь, ул. Отке, д.55
Наименование уполномоченного органа, его местонахождение	Комитет государственного регулирования цен и тарифов Чукотского автономного округа, 689000, ЧАО, г. Анадырь, ул. Отке, д. 4

Раздел 2. Планируемый объем захораниваемых твердых коммунальных отходов

№ п/п	Наименование показателей	Единицы измерения	Показатели производственной деятельности				
			городской округ Анадырь				
			2024 год	2025 год	2026 год	2027 год	2028 год
1	2	3	4	5	6	7	8
1.	Объем захораниваемых твердых коммунальных отходов	куб.м	7795,0	7795,0	7795,0	7795,0	7795,0

Раздел 3. Перечень мероприятий производственной программы

№ п/п	Наименование мероприятий	Срок реализации мероприятия, лет	Финансовые потребности на реализацию мероприятия, тыс.руб.
1	2	3	4
1.	Мероприятия на текущую эксплуатацию объектов		
1.1.	Мероприятия по программе производственного экологического контроля	2024 год	538,6
1.2.	Мероприятия по программе производственного экологического контроля	2025 год	555,4
1.3.	Мероприятия по программе производственного экологического контроля	2026 год	571,9
1.4.	Мероприятия по программе производственного экологического контроля	2027 год	588,9
1.5.	Мероприятия по программе производственного экологического контроля	2028 год	606,3
2.	Мероприятия на текущий ремонт объектов		
2.1.	Работы, проводимые в летний период по изоляции отходов, накопленных на рабочей карте за зимний период. Замена блоков сетчатого ограждения рабочих карт в период эксплуатации. Работы по изоляции скальным грунтом накопленного слоя отходов.	2024 год	482,6
2.2.	Работы, проводимые в летний период по изоляции отходов, накопленных на рабочей карте за зимний период. Замена блоков сетчатого ограждения рабочих карт в период эксплуатации. Работы по изоляции скальным грунтом накопленного слоя отходов.	2025 год	497,7
2.3.	Работы, проводимые в летний период по изоляции отходов, накопленных на рабочей карте за зимний период. Замена блоков сетчатого ограждения рабочих карт в период эксплуатации. Работы по изоляции скальным грунтом накопленного слоя отходов.	2026 год	512,5
2.4.	Работы, проводимые в летний период по изоляции отходов, накопленных на рабочей карте за зимний период. Замена блоков сетчатого ограждения рабочих карт в период эксплуатации. Работы по изоляции скальным грунтом накопленного слоя отходов.	2027 год	527,7
2.5.	Работы, проводимые в летний период по изоляции отходов, накопленных на рабочей карте за зимний период. Замена блоков сетчатого ограждения рабочих карт в период эксплуатации. Работы по изоляции скальным грунтом накопленного слоя отходов.	2028 год	543,3
Итого:			5424,8

Раздел 4. Объем финансовых потребностей, необходимых для реализации производственной программы

№ п/п	Наименование показателя	Единица измерения	Величина показателя				
			2024 год	2025 год	2026 год	2027 год	2028 год
1	2	3	4	5	6	7	8
1.	Объем финансовых потребностей	тыс. руб.	2886,3	5027,6	5135,8	5324,3	5479,0

Раздел 5. Плановые показатели эффективности объектов захоронения твердых коммунальных отходов

№ п/п	Наименование показателя	Единица измерения	Значение показателя				
			2024 год	2025 год	2026 год	2027 год	2028 год
1	2	3	4	5	6	7	8
1.	доля проб подземных вод, не соответствующих установленным требованиям, в общем объеме таких проб, отобранных по результатам производственного экологического	%	0,0	0,0	0,0	0,0	0,0
1.1.	количество проб подземных вод, отобранных по результатам производственного экологического контроля, не соответствующих установленным требованиям, в общем объеме таких проб	ед.	0,0	0,0	0,0	0,0	0,0
1.2.	общее количество отобранных проб	ед.	8,0	8,0	8,0	8,0	8,0
2.	доля проб почвы, не соответствующих установленным требованиям, в общем объеме таких проб, отобранных по результатам производственного экологического контроля	%	0,0	0,0	0,0	0,0	0,0
2.1.	количество проб почвы, отобранных по результатам производственного экологического контроля, не соответствующих установленным требованиям, в общем объеме таких проб	ед.	0,0	0,0	0,0	0,0	0,0
2.2.	общее количество отобранных проб	ед.	4,0	4,0	4,0	4,0	4,0
3.	доля проб воздуха, не соответствующих установленным требованиям, в общем объеме таких проб, отобранных по результатам производственного экологического контроля	%	0,0	0,0	0,0	0,0	0,0
3.1.	количество проб почвы, отобранных по результатам производственного экологического контроля, не соответствующих установленным требованиям, в общем объеме таких проб	ед.	0,0	0,0	0,0	0,0	0,0
3.2.	общее количество отобранных проб	ед.	4,0	4,0	4,0	4,0	4,0
4.	количество возгораний твердых коммунальных отходов на единицу площади объекта захоронения твердых коммунальных отходов	шт/га	0,0	0,0	0,0	0,0	0,0
4.1.	количество возгораний твердых коммунальных отходов	шт	0,0	0,0	0,0	0,0	0,0
4.2.	площадь объекта захоронения твердых коммунальных отходов	га	7,5	7,5	7,5	7,5	7,5

**Расчет
тарифов на захоронение твердых коммунальных отходов методом индексации
ООО «АТК» на 2024-2028 годы**

№ п/п	Показатели	Ед. изм.	2020 год		2021 год		2022 год		принято в тариф 2023 года	2024 год		предлож. предпр. на 2024 г. в % к 2023 г.	предлож. Комитета на 2024 г. в % к 2023 г.	2025 год		2026 год		2027 год		2028 год	
			принято в тариф	факт	принято в тариф	факт	принято в тариф	факт		предлож. предпр.	предлож. Комитета			предлож. предпр.	предлож. Комитета	предлож. предпр.	предлож. Комитета	предлож. предпр.	предлож. Комитета	предлож. предпр.	предлож. Комитета
1	2	3	4	5	6	7	8	9	10	11	12	13	14	15	16	17	18	19	20	21	22
I	Производственные показатели																				
1	Обработано, обезврежено и захоронено твердых коммунальных отходов	м³	8 520,6	7 096,1	8 520,6	11 475,8	7 441,9	4 135,5	7 769,7	7 769,7	7 795,0	100,0	100,3	7 769,7	7 795,0	7 769,7	7 795,0	7 769,7	7 795,0	7 769,7	7 795,0
	в т.ч. от собственных производств	м³		0,0		0,0		4 135,5	7769,7	7 769,7	7 795,0	100,0	100,3	7 769,7	7 795,0	7 769,7	7 795,0	7 769,7	7 795,0	7 769,7	7 795,0
2	Обработано, обезврежено и захоронено ТКО от потребителей в т.ч. от населения:	м³	8 520,6	7 096,0	8 520,6	11 475,8	7 441,9	0,0	0,0	0,0	0,0	0,0	0,0	0,0	0,0	0,0	0,0	0,0	0,0	0,0	0,0
	- городского	м³	4 332,7	6 959,4	4 332,7	11 339,2	3 784,2														
	- сельского	м³	136,6	136,6	136,6	136,6	119,3														
	в т.ч. от бюджетных	м³	1 326,0		1 326,0		1 158,2														
	в т.ч. от прочих	м³	2 725,2		2 725,2		2 380,2														
II	Необходимая валовая выручка																				
1	Текущие расходы	тыс. руб.	6 033,9	2 581,1	5 571,6	4 084,4	4 452,9	4 158,9	4 584,2	4 326,7	4 740,6	94,4	103,4	4 462,9	4 889,2	4 603,4	5 033,9	4 748,5	5 182,4	4 898,2	5 335,3
1.1	Операционные расходы	тыс.руб.	3 596,3	1 678,2	3 688,6	3 193,7	3 326,5	3 116,4	3 199,7	3 561,4	3 911,5	111,3	122,2	3 666,8	4 033,7	3 775,3	4 153,5	3 887,1	4 276,5	4 002,2	4 403,0
1.1.1	Производственные расходы, в т.ч.:	тыс.руб.	2 741,0	1 346,1	2 811,3	1 459,7	2 535,4	2 291,4	2 438,7	2 777,0	2 928,1	113,9	120,1	2 859,2	3 019,6	2 943,9	3 109,3	3 031,0	3 201,3	3 120,7	3 296,1
1.1.1.1	расходы на приобретение сырья и материалов и их хранение	тыс.руб.	16,4	47,0	16,8	43,6	15,2	17,5	14,6	852,2	853,9	5 842,0	5 853,8	877,4	880,6	903,4	906,7	930,1	933,6	957,7	961,2
1.1.1.2	расходы на оплату работ и услуг, выполняемых сторонними организациями и индивидуальными предпринимателями, связанных с эксплуатацией объектов, используемых для обработки и (или) обезвреживания и (или) захоронения твердых отходов	тыс.руб.	51,3	19,4	52,6	18,2	47,4	520,1	45,6	23,2	24,4	50,9	53,6	23,9	25,2	24,6	26,0	25,3	26,7	26,1	27,5
1.1.1.3	расходы на оплату труда производственного персонала	тыс.руб.	1 064,7	538,0	1 092,0	791,5	984,8	910,2	947,2	1 073,2	1 048,6	113,3	110,7	1 105,0	1 081,4	1 137,7	1 113,5	1 171,3	1 146,5	1 206,0	1 180,4
1.1.1.4	отчисления на социальные нужды производственного персонала	тыс.руб.	70,2		72,0	100,6	65,0	101,5	62,5	179,0	316,9	286,5	507,2	184,3	326,8	189,8	336,5	195,4	346,5	201,2	356,7
1.1.1.5	прочие производственные расходы, в т.ч.:	тыс.руб.	1 538,5	741,7	1 577,9	505,8	1 423,0	742,0	1368,8	649,4	684,3	47,4	50,0	668,7	705,6	688,5	726,6	708,8	748,1	729,8	770,2
1.1.1.5.1	цеховые расходы, в т.ч.:	тыс.руб.	1 052,5	189,7	1 079,5	93,1	973,5	100,1	936,4	110,4	145,7	11,8	15,6	113,7	150,2	117,1	154,7	120,5	159,2	124,1	164,0
1.1.1.5.1.1	расходы на оплату труда цехового персонала	тыс.руб.	975,5	189,2	1000,5	83,1	902,3	89,3	867,9	98,6	111,8	11,4	12,9	101,5	115,3	104,5	118,7	107,6	122,2	110,8	125,8
1.1.1.5.1.2	отчисления на социальные нужды цехового персонала	тыс.руб.	64,1		65,7	10,0	59,3	10,7	57,0	11,8	33,9	172,9	59,4	12,2	34,9	12,6	36,0	12,9	37,0	13,3	38,1
1.1.1.5.1.3	прочие цеховые расходы	тыс.руб.	12,9	0,5	13,2		11,9		11,5			103,1	0,0		0,0		0,0		0,0		0,0
1.1.1.5.2	расходы на производственный экологический контроль	тыс.руб.	476,4	455,7	488,7	412,7	440,7	640,3	423,9	537,2	538,6	126,7	127,1	553,1	555,4	569,5	571,9	586,4	588,9	603,7	606,3
1.1.1.5.3	услуги автотранспорта	тыс.руб.	9,6	96,3	9,8		8,8	1,6	8,5	1,8	0,0	20,8	0,0	1,8	0,0	1,9	0,0	1,9	0,0	2,0	0,0
1.1.2	Ремонтные расходы, в т.ч.:	тыс.руб.	541,2	191,4	555,1	1 514,4	500,6	552,1	481,5	482,6	482,6	100,2	100,2	496,9	497,7	511,6	512,5	526,8	527,7	542,4	543,3
1.1.2.1	расходы на текущий ремонт объектов, используемых для обработки и (или) обезвреживания и (или) захоронения твердых коммунальных отходов	тыс.руб.	541,2	191,4	555,1	1514,4	500,6	552,1	481,5	482,6	482,6	100,2	100,2	496,9	497,7	511,6	512,5	526,8	527,7	542,4	543,3

1.1.3	Административные расходы , в т.ч.:	тыс.руб.	314,1	140,7	322,1	219,6	290,5	272,9	279,4	301,7	500,8	108,0	179,2	310,7	516,4	319,8	531,7	329,3	547,5	339,1	563,7
1.1.3.1	расходы на оплату работ и услуг, выполняемых сторонними организациями, в т.ч.:	тыс.руб.	30,8	15,6	31,6	29,3	28,5	27,0	27,4	29,8	53,2	108,7	194,1	30,6	54,8	31,6	56,5	32,5	58,1	33,5	59,9
1.1.3.1.1	услуги связи и интернет	тыс.руб.	8,1	4,5	8,3	9,6	7,5	6,6	7,2	7,3	13,7	101,9	191,0	7,5	14,2	7,8	14,6	8,0	15,0	8,2	15,5
1.1.3.1.2	услуги по вневедомственной охране объектов и территорий	тыс.руб.						0,0	0,0			0,0	0,0				0,0	0,0	0,0	0,0	0,0
1.1.3.1.3	информационные услуги	тыс.руб.	16,7	6,7	17,2	4,9	15,5	11,6	14,9	12,8	22,5	86,2	150,9	13,2	23,2	13,6	23,9	14,0	24,6	14,4	25,3
1.1.3.1.4	прочие расходы	тыс.руб.	6,0	4,4	6,1	14,8	5,5	8,7	5,3	9,6	17,0	180,7	319,2	9,9	17,5	10,2	18,0	10,5	18,6	10,8	19,1
1.1.3.2	расходы на оплату труда административно-управленческого персонала	тыс.руб.	219,4	113,9	225,0	151,1	203,0	198,8	195,2	219,4	362,2	112,4	185,5	225,9	373,5	232,6	384,6	239,5	396,0	246,6	407,7
1.1.3.3	отчисления на социальные нужды административно-управленческого персонала	тыс.руб.	33,4		34,2	24,6	30,9	32,6	29,7	36,0	56,9	121,2	191,6	37,0	58,6	38,1	60,4	39,3	62,2	40,4	64,0
1.1.3.4	арендная плата, лизинговые платежи, не связанные с арендой (лизингом) объектов, используемых для обработки и (или) обезвреживания и (или) захоронения твердых коммунальных отходов, на основании концессионного соглашения или договора аренды	тыс.руб.	30,5	11,2	31,3	13,5	28,2	14,5	27,1	16,0	28,5	59,0	105,1	16,5	29,4	17,0	30,3	17,5	31,2	18,0	32,1
1.1.3.5	служебные командировки	тыс.руб.				1,1						0,0	0,0		0,0	0,0	0,0	0,0	0,0	0,0	0,0
1.1.3.6	обучение персонала	тыс.руб.								0,5	0,0	0,0	0,0	0,6	0,0	0,6	0,0	0,6	0,0	0,6	0,0
1.2.	Расходы на энергетические ресурсы	тыс.руб.	1712,7	731,0	1684,6	846,5	830,1	1 033,9	1 096,1	724,6	777,4	66,1	70,9	753,7	802,7	784,0	826,5	815,6	851,0	848,4	876,2
1.2.1	расходы на электрическую энергию	тыс.руб.	260,0	43,9	146,1	45,9	181,4	24,2	251,6	26,7	56,5	10,6	22,5	28,0	59,3	29,3	61,1	30,6	62,9	32,0	64,8
1.2.2	расходы на тепловую энергию	тыс.руб.				7,6				0,1		0,0	0,0	0,1	0,1	0,1	0,1	0,2	0,1	0,2	0,1
1.2.3	расходы на водоснабжение и водоотведение	тыс.руб.		2,0						0,1		0,0	0,0	0,1	0,1	0,1	0,1	0,2	0,1	0,2	0,1
1.2.4	расходы на топливо	тыс.руб.	1452,8	685,1	1538,5	793,0	648,7	1009,5	844,5	697,7	720,7	82,6	85,3	725,6	743,3	754,6	765,3	784,8	788,0	816,2	811,3
1.3.	Неподконтрольные расходы	тыс.руб.	724,9	171,9	198,5	44,2	296,2	8,6	288,5	40,7	51,7	14,1	17,9	42,3	52,8	44,0	53,9	45,8	55,0	47,6	56,1
1.3.1	Расходы на арендную плату, лизинговые платежи, концессионная плата , в т.ч.:	тыс.руб.	665,1	1,0	3,1	0,9	2,4	1,1	2,6	1,1	12,1	40,8	463,9	1,1	12,1	1,2	12,1	1,2	12,1	1,2	12,1
1.3.1.1	аренда имущества	тыс.руб.										0,0	0,0								
1.3.1.2	аренда земельных участков	тыс.руб.	6,5	1,0	3,1	0,9	2,4	1,1	2,6	1,1	12,1	40,8	463,9	1,1	12,1	1,2	12,1	1,2	12,1	1,2	12,1
1.3.1.4	лизинговые платежи	тыс.руб.	658,6									0,0	0,0								
1.3.2	Расходы, связанные с оплатой налогов и сборов, в т.ч.:	тыс.руб.	89,7	170,9	195,4	43,3	293,8	7,5	285,9	39,6	39,6	13,9	13,9	41,2	40,7	42,9	41,8	44,6	42,9	46,4	44,0
1.3.2.1	плата за негативное воздействие на окружающую среду	тыс.руб.	57,2	167,9	190,4	37,5	293,8	2,4	285,9	34,5	34,5	12,1	12,1	35,8	35,5	37,3	36,6	38,8	37,7	40,3	38,8
1.3.2.2	транспортный налог	тыс.руб.	2,5		5,0	5,1		5,1		5,2	5,2	0,0	0,0	5,4	5,2	5,6	5,2	5,8	5,2	6,1	5,2
1.3.2.3	прочие налоги и сборы	тыс.руб.		3,0		0,7						0,0	0,0								
2	Амортизация, в т.ч.:	тыс.руб.	1 890,7	2 598,8	1 770,5	1 740,0	1 763,2	1 667,7	1 887,9	781,8	776,4	41,4	41,1	86,9	81,5	86,9	81,5	86,9	81,5	86,9	81,5
2.1	амортизация основных средств и нематериальных активов	тыс.руб.	1890,7	2598,8	1770,5	1740,0	1763,2	1667,7	1887,9	781,8	776,4	41,4	41,1	86,9	81,5	86,9	81,5	86,9	81,5	86,9	81,5
3	Корректировка НВВ	тыс.руб.	0,0	0,0	0,0	0,0	830,5	0,0	-3 929,1	-2 685,9	-2 685,9	68,4	68,4	0,0	0,0	0,0	0,0	0,0	0,0	0,0	0,0
3.1	Неполученные доходы/расходы прошлых периодов, в т.ч.	тыс.руб.	0,0		0,0		830,5		-2 929,1	0,0	0,0	0,0	0,0	0,0	0,0	0,0	0,0	0,0	0,0	0,0	0,0
3.2	Избыток средств, полученный в предыдущем периоде	тыс.руб.							-1000,0	-2 685,9	-2 685,9	268,6									
4	Расходы - всего, в т.ч.:	тыс.руб.	7 924,6	5 179,9	7 342,2	5 824,4	7 046,5	5 826,5	2 543,1	2 422,5	2 831,1	95,3	111,3	4 549,8	4 970,7	4 690,3	5 115,4	4 835,4	5 264,0	4 985,1	5 416,9
	субсидия	тыс.руб.										0,0	0,0								
5	Расходы - всего, с учетом субсидии	тыс.руб.	7 924,6	5 179,9	7 342,2	5 824,4	7 046,5	5 826,5	2 543,1	2 422,5	2 831,1	95,3	111,3	4 549,8	4 970,7	4 690,3	5 115,4	4 835,4	5 264,0	4 985,1	5 416,9
6	Себестоимость 1 м³	руб.	930,06	729,97	861,70	507,54	946,87	1 408,91	327,31	311,79	363,20	95,3	111,0	585,58	637,69	603,67	656,25	622,33	675,30	641,60	694,92
7	Расходы на реализуемую продукцию	тыс.руб.	7 924,6	5 179,9	7 342,2	5 824,4	7 046,5	5 826,5	2 543,1	2 422,5	2 831,1	95,3	111,3	4 549,8	4 970,7	4 690,3	5 115,4	4 835,4	5 264,0	4 985,1	5 416,9
8	Прибыль, всего	тыс.руб.	452,4	5,6	411,2	18,2	388,3	19,3	388,3	274,8	352,6	70,8	90,8	246,8	361,7	253,9	371,8	261,1	382,2	268,6	392,9
8.1	налог на прибыль	-"	59,0		53,6		50,6		64,7		55,2	0,0	85,2		56,9		58,6		60,3		62,1
8.2	налог на имущество	-"		5,6		18,2		19,3		19,3	20,3	0,0	0,0	19,3	20,3	19,3	20,3	19,3	20,3	19,3	20,3
8.3	нормативная прибыль	-"	0,0		0,0		0,0		0,0	0,0	1,2	0,0	0,0	0,0	0,0	0,0	0,0	0,0	0,0	0,0	0,0
8.3.3	расходы на выплаты, предусмотренные коллективными договорами	-"								1,2	0,0	0,0									
	нормативная прибыль	%	0,0		0,0		0,0		0,0	0,0	0,0			0,0	0,0	0,0	0,0	0,0	0,0	0,0	0,0
8.4	Расчетная предпринимательская прибыль регулируемой организации	тыс.руб.	393,4		357,6		337,6		323,6	255,4	275,8	78,9	85,2	227,5	284,5	234,5	292,9	241,8	301,6	249,3	310,5
	расчетная предпринимательская прибыль гарантирующей организации	%	5,0		4,9		4,8		12,7	10,5	5%			5,0	6%	5,0	6%	5,0	6%	5,0	6%
9	Необходимая валовая выручка	тыс.руб.	8 377,0	5 185,5	7 753,4	5 842,6	7 434,8	5 845,8	2 931,4	2 697,3	3 183,7	92,0	108,6	4 796,6	5 332,4	4 944,2	5 487,3	5 096,5	5 646,2	5 253,7	5 809,8
10	Тариф	руб/м³	983,15		909,96		999,04		377,29	347,16	408,43	92,0	108,3	617,35	684,09	636,34	703,95	655,94	724,34	676,17	745,33

принято в тариф 2024 года с календарной разбивкой			отклоне-ние к плану 2023 года, %	принято в тариф 2025 года с календарной разбивкой			отклоне-ние к плану 2024 года, %	принято в тариф 2026 года с календарной разбивкой			отклоне-ние к плану 2025 года, %	принято в тариф 2027 года с календарной разбивкой			отклоне-ние к плану 2026 года, %	принято в тариф 2028 года с календарной разбивкой			отклоне-ние к плану 2027 года, %
с 01.01.2024 по 30.06.2024	с 01.07.2024 по 31.12.2024	год		с 01.01.2025 по 30.06.2025	с 01.07.2025 по 31.12.2025	год		с 01.01.2026 по 30.06.2026	с 01.07.2026 по 31.12.2026	год		с 01.01.2027 по 30.06.2027	с 01.07.2027 по 31.12.2027	год		с 01.01.2028 по 30.06.2028	с 01.07.2028 по 31.12.2028	год	
23	24	25	26	27	28	29	30	31	32	33	34	35	36	37	38	39	40	41	42
7 795,0	7 795,0	7 795,0	100,3	7 795,0	7 795,0	7 795,0	100,0	7 795,0	7 795,0	7 795,0	100,0	7 795,0	7 795,0	7 795,0	100,0	7 795,0	7 795,0	7 795,0	100,0
7 795,0	7 795,0	7 795,0	100,3	7 795,0	7 795,0	7 795,0	100,0	7 795,0	7 795,0	7 795,0	100,0	7 795,0	7 795,0	7 795,0	100,0	7 795,0	7 795,0	7 795,0	100,0
0,0	0,0	0,0	0,0	0,0	0,0	0,0	0,0	0,0	0,0	0,0	0,0	0,0	0,0	0,0	0,0	0,0	0,0	0,0	0,0
0,0	0,0	0,0	0,0	0,0	0,0	0,0	0,0	0,0	0,0	0,0	0,0	0,0	0,0	0,0	0,0	0,0	0,0	0,0	0,0
4 379,2	5 102,0	4 740,6	103,4	4 889,2	4 889,2	4 889,2	103,1	4 891,9	5 176,0	5 033,9	103,0	5 178,7	5 186,2	5 182,4	103,0	5 188,8	5 481,9	5 335,3	103,0
3 613,3	4 209,7	3 911,5	122,2	4 033,7	4 033,7	4 033,7	103,1	4 036,3	4 270,7	4 153,5	103,0	4 273,4	4 279,5	4 276,5	103,0	4 282,1	4 524,0	4 403,0	103,0
2 704,9	3 151,4	2 928,1	120,1	3 019,6	3 019,6	3 019,6	103,1	3 021,6	3 197,0	3 109,3	103,0	3 199,0	3 203,6	3 201,3	103,0	3 205,6	3 386,6	3 296,1	103,0
788,8	919,0	853,9	5 853,8	880,6	880,6	880,6	103,1	881,2	932,3	906,7	103,0	932,9	934,3	933,6	103,0	934,8	987,6	961,2	103,0
22,6	26,3	24,4	53,6	25,2	25,2	25,2	103,1	25,2	26,7	26,0	103,0	26,7	26,7	26,7	103,0	26,8	28,3	27,5	103,0
968,7	1 128,6	1 048,6	110,7	1 081,4	1 081,4	1 081,4	103,1	1 082,1	1 144,9	1 113,5	103,0	1 145,6	1 147,3	1 146,5	103,0	1 148,0	1 212,8	1 180,4	103,0
292,7	341,1	316,9	507,2	326,8	326,8	326,8	103,1	327,0	346,0	336,5	103,0	346,2	346,7	346,5	103,0	346,9	366,5	356,7	103,0
632,1	736,4	684,3	50,0	705,6	705,6	705,6	103,1	706,1	747,1	726,6	103,0	747,6	748,6	748,1	103,0	749,1	791,4	770,2	103,0
134,5	156,8	145,7	15,6	150,2	150,2	150,2	103,1	150,3	159,0	154,7	103,0	159,1	159,4	159,2	103,0	159,5	168,5	164,0	103,0
103,3	120,3	111,8	12,9	115,3	115,3	115,3	103,1	115,4	122,0	118,7	103,0	122,1	122,3	122,2	103,0	122,4	129,3	125,8	103,0
31,3	36,5	33,9	59,4	34,9	34,9	34,9	103,1	35,0	37,0	36,0	103,0	37,0	37,1	37,0	103,0	37,1	39,2	38,1	103,0
0,0	0,0	0,0	0,0	0,0	0,0	0,0	0,0	0,0	0,0	0,0	0,0	0,0	0,0	0,0	0,0	0,0	0,0	0,0	0,0
497,5	579,7	538,6	127,1	555,4	555,4	555,4	103,1	555,8	588,1	571,9	103,0	588,4	589,3	588,9	103,0	589,6	622,9	606,3	103,0
0,0	0,0	0,0	0,0	0,0	0,0	0,0	0,0	0,0	0,0	0,0	0,0	0,0	0,0	0,0	0,0	0,0	0,0	0,0	0,0
445,8	519,4	482,6	100,2	497,7	497,7	497,7	103,1	498,0	526,9	512,5	103,0	527,3	528,0	527,7	103,0	528,3	558,2	543,3	103,0
445,8	519,4	482,6	100,2	497,7	497,7	497,7	103,1	498,0	526,9	512,5	103,0	527,3	528,0	527,7	103,0	528,3	558,2	543,3	103,0

462,6	538,9	500,8	179,2	516,4	516,4	516,4	103,1	516,7	546,7	531,7	103,0	547,1	547,9	547,5	103,0	548,2	579,2	563,7	103,0
49,1	57,2	53,2	194,1	54,8	54,8	54,8	103,1	54,9	58,1	56,5	103,0	58,1	58,2	58,1	103,0	58,2	61,5	59,9	103,0
12,7	14,8	13,7	191,0	14,2	14,2	14,2	103,1	14,2	15,0	14,6	103,0	15,0	15,0	15,0	103,0	15,0	15,9	15,5	103,0
0,0	0,0	0,0	0,0	0,0	0,0	0,0	0,0	0,0	0,0	0,0	0,0	0,0	0,0	0,0	0,0	0,0	0,0	0,0	0,0
20,8	24,2	22,5	150,9	23,2	23,2	23,2	103,1	23,2	24,5	23,9	103,0	24,5	24,6	24,6	103,0	24,6	26,0	25,3	103,0
15,7	18,3	17,0	319,2	17,5	17,5	17,5	103,1	17,5	18,5	18,0	103,0	18,6	18,6	18,6	103,0	18,6	19,6	19,1	103,0
334,6	389,8	362,2	185,5	373,5	373,5	373,5	103,1	373,8	395,5	384,6	103,0	395,7	396,3	396,0	103,0	396,5	418,9	407,7	103,0
52,5	61,2	56,9	191,6	58,6	58,6	58,6	103,1	58,7	62,1	60,4	103,0	62,1	62,2	62,2	103,0	62,3	65,8	64,0	103,0
26,3	30,7	28,5	105,1	29,4	29,4	29,4	103,1	29,4	31,1	30,3	103,0	31,1	31,2	31,2	103,0	31,2	33,0	32,1	103,0
0,0	0,0	0,0	0,0	0,0	0,0	0,0	0,0	0,0	0,0	0,0	0,0	0,0	0,0	0,0	0,0	0,0	0,0	0,0	0,0
0,0	0,0	0,0	0,0	0,0	0,0	0,0	0,0	0,0	0,0	0,0	0,0	0,0	0,0	0,0	0,0	0,0	0,0	0,0	0,0
718,1	836,6	777,4	70,9	802,7	802,7	802,7	103,3	803,2	849,9	826,5	103,0	850,4	851,6	851,0	103,0	852,2	900,3	876,2	103,0
52,2	60,9	56,5	22,5	59,3	59,3	59,3	104,9	59,4	62,8	61,1	103,0	62,9	63,0	62,9	103,0	63,0	66,6	64,8	103,0
0,1	0,1	0,1	0,1	0,1	0,1	0,1	106,0	0,1	0,1	0,1	104,5	0,1	0,1	0,1	104,5	0,1	0,1	0,1	104,5
665,8	775,7	720,7	85,3	743,3	743,3	743,3	103,1	743,7	786,9	765,3	103,0	787,4	788,6	788,0	103,0	789,0	833,6	811,3	103,0
47,8	55,7	51,7	17,9	52,8	52,8	52,8	102,1	52,4	55,4	53,9	102,0	54,9	55,0	55,0	102,0	54,5	57,6	56,1	102,0
11,2	13,0	12,1	463,9	12,1	12,1	12,1	100,0	11,8	12,4	12,1	100,0	12,1	12,1	12,1	100,0	11,8	12,4	12,1	100,0
0,0	0,0	0,0	0,0	0,0	0,0	0,0	0,0	0,0	0,0	0,0	0,0	0,0	0,0	0,0	0,0	0,0	0,0	0,0	0,0
11,2	13,0	12,1	463,9	12,1	12,1	12,1	100,0	11,8	12,4	12,1	100,0	12,1	12,1	12,1	100,0	11,8	12,4	12,1	100,0
0,0	0,0	0,0	0,0	0,0	0,0	0,0	0,0	0,0	0,0	0,0	0,0	0,0	0,0	0,0	0,0	0,0	0,0	0,0	0,0
36,6	42,7	39,6	13,9	40,7	40,7	40,7	102,7	40,6	43,0	41,8	102,6	42,8	42,9	42,9	102,6	42,8	45,2	44,0	102,6
31,8	37,1	34,5	12,1	35,5	35,5	35,5	103,1	35,6	37,6	36,6	103,0	37,7	37,7	37,7	103,0	37,7	39,9	38,8	103,0
4,8	5,6	5,2	0,0	5,2	5,2	5,2	100,0	5,0	5,3	5,2	100,0	5,2	5,2	5,2	100,0	5,0	5,3	5,2	100,0
0,0	0,0	0,0	0,0	0,0	0,0	0,0	0,0	0,0	0,0	0,0	0,0	0,0	0,0	0,0	0,0	0,0	0,0	0,0	0,0
717,2	835,6	776,4	41,1	81,5	81,5	81,5	10,5	79,2	83,8	81,5	100,0	81,5	81,6	81,5	100,0	79,3	83,8	81,5	100,0
717,2	835,6	776,4	41,1	81,5	81,5	81,5	10,5	79,2	83,8	81,5	100,0	81,5	81,6	81,5	100,0	79,3	83,8	81,5	100,0
-2 481,1	-2 890,7	-2 685,9	68,4	0,0	0,0	0,0	0,0	0,0	0,0	0,0	0,0	0,0	0,0	0,0	0,0	0,0	0,0	0,0	0,0
0,0	0,0	0,0	0,0	0,0	0,0	0,0	0,0	0,0	0,0	0,0	0,0	0,0	0,0	0,0	0,0	0,0	0,0	0,0	0,0
-2 481,1	-2 890,7	-2 685,9	268,6	0,0	0,0	0,0	0,0	0,0	0,0	0,0	0,0	0,0	0,0	0,0	0,0	0,0	0,0	0,0	0,0
2 615,3	3 046,9	2 831,1	111,3	4 970,7	4 970,7	4 970,7	175,6	4 971,1	5 259,8	5 115,4	102,9	5 260,2	5 267,8	5 264,0	102,9	5 268,1	5 565,6	5 416,9	102,9
0,0	0,0	0,0	0,0	0,0	0,0	0,0	0,0	0,0	0,0	0,0	0,0	0,0	0,0	0,0	0,0	0,0	0,0	0,0	0,0
2 615,3	3 046,9	2 831,1	111,3	4 970,7	4 970,7	4 970,7	175,6	4 971,1	5 259,8	5 115,4	102,9	5 260,2	5 267,8	5 264,0	102,9	5 268,1	5 565,6	5 416,9	102,9
335,51	390,89	363,20	111,0	637,69	637,69	637,69	175,6	637,73	674,77	656,25	102,9	674,82	675,79	675,30	102,9	675,84	714,00	694,92	102,9
2 615,3	3 046,9	2 831,1	111,3	4 970,7	4 970,7	4 970,7	175,6	4 971,1	5 259,8	5 115,4	102,9	5 260,2	5 267,8	5 264,0	102,9	5 268,1	5 565,6	5 416,9	102,9
325,7	379,5	352,6	90,8	361,7	361,7	361,7	102,6	361,3	382,3	371,8	102,8	382,0	382,5	382,2	102,8	382,2	403,7	392,9	102,8
51,0	59,4	55,2	85,2	56,9	56,9	56,9	103,1	56,9	60,2	58,6	103,0	60,3	60,3	60,3	103,0	60,4	63,8	62,1	103,0
18,8	21,9	20,3	0,0	20,3	20,3	20,3	100,0	19,8	20,9	20,3	100,0	20,3	20,3	20,3	100,0	19,8	20,9	20,3	100,0
1,1	1,3	1,2	0,0	0,0	0,0	0,0	0,0	0,0	0,0	0,0	0,0	0,0	0,0	0,0	0,0	0,0	0,0	0,0	0,0
1,1	1,3	1,2	0,0	0,0	0,0	0,0	0,0	0,0	0,0	0,0	0,0	0,0	0,0	0,0	0,0	0,0	0,0	0,0	0,0
0,0	0,0	0,0		0,0	0,0	0,0		0,0	0,0	0,0		0,0	0,0	0,0		0,0	0,0	0,0	
254,8	296,9	275,8	85,2	284,5	284,5	284,5	103,1	284,7	301,2	292,9	103,0	301,4	301,8	301,6	103,0	302,0	319,0	310,5	103,0
5%	5%	5%		6%	6%	6%		6%	6%	6%		6%	6%	6%		6%	6%	6%	
2 941,0	3 426,4	3 183,7	108,6	5 332,4	5 332,4	5 332,4	167,5	5 332,4	5 642,1	5 487,3	102,9	5 642,1	5 650,3	5 646,2	102,9	5 650,3	5 969,4	5 809,8	102,9
377,29	439,57	408,43	108,3	684,09	684,09	684,09	167,5	684,09	723,82	703,95	102,9	723,82	724,86	724,34	102,9	724,86	765,80	745,33	102,9

Приложение 11
к протоколу заседания Правления Комитета
государственного регулирования цен и
тарифов Чукотского автономного округа
от 14 декабря 2023 года № 21

ТАРИФЫ
на захоронение твердых коммунальных отходов ООО «АТК» на 2024-2028 годы

№ п/п	Наименование	Тарифы, руб./куб.м									
		с 01.01.2024 г. по 30.06.2024 г.	с 01.07.2024 г. по 31.12.2024 г.	с 01.01.2025 г. по 30.06.2025 г.	с 01.07.2025 г. по 31.12.2025 г.	с 01.01.2026 г. по 30.06.2026 г.	с 01.07.2026 г. по 31.12.2026 г.	с 01.01.2027 г. по 30.06.2027 г.	с 01.07.2027 г. по 31.12.2027 г.	с 01.01.2028 г. по 30.06.2028 г.	с 01.07.2028 г. по 31.12.2028 г.
1	2	3	4	5	6	7	8	9	10	11	12
1.	Городской округ Анадырь	377,29	439,57	684,09	684,09	684,09	723,82	723,82	724,86	724,86	765,80

Примечание:

1. В соответствии с подпунктом 36 пункта 2 статьи 149 Налогового кодекса Российской Федерации услуга по обращению с твердыми коммунальными отходами, оказываемая региональными операторами по обращению с твердыми коммунальными отходами, не подлежит налогообложению (освобождается от налогообложения).
2. Утвержденные тарифы являются предельными тарифами. Регулируемые виды деятельности в области обращения с твердыми коммунальными отходами осуществляются по ценам, определенным по соглашению сторон, но не превышающим утвержденных предельных тарифов на осуществление регулируемых видов деятельности в области обращения с твердыми коммунальными отходами, установленных органами регулирования тарифов.

Приложение 12
к протоколу заседания Правления Комитета
государственного регулирования цен и
тарифов Чукотского автономного округа
от 14 декабря 2023 года № 21

**Долгосрочные параметры регулирования для формирования тарифов
ООО «АТК» на 2024-2028 годы с использованием метода индексации**

№ п/п	Наименование	Период	Базовый уровень операционных расходов, тыс. руб.	Индекс эффективности операционных расходов, %
1	2	3	4	5
1.	Захоронение твердых коммунальных отходов	2024 год	3911,5	-
		2025 год	-	1,0
		2026 год	-	1,0
		2027 год	-	1,0
		2028 год	-	1,0

ПРОИЗВОДСТВЕННАЯ ПРОГРАММА
регионального оператора по обращению с твердыми коммунальными отходами ООО «АТК» на 2024-2028 годы

Раздел 1. Паспорт производственной программы

Наименование регулируемой организации, ее местонахождение	ООО «АТК», 689000, ЧАО, г. Анадырь, ул. Отке, д.55
Наименование уполномоченного органа, его местонахождение	Комитет государственного регулирования цен и тарифов Чукотского автономного округа, 689000, ЧАО, г. Анадырь, ул. Отке, д. 4

Раздел 2. Перечень и график реализации мероприятий производственной программы

№ п/п	Наименование показателей	Единица измерения	Величина показателя				
			2024 год	2025 год	2026 год	2027 год	2028 год
1	2	3	4	5	6	7	8
1.	Текущая эксплуатация объектов	тыс.руб.	538,6	555,4	571,9	588,9	606,3
2.	Текущий ремонт	тыс.руб.	1 953,1	2 014,1	2 073,8	2 135,2	2 198,4
3.	Капитальный ремонт	тыс.руб.	0,0	0,0	0,0	0,0	0,0
4.	Расходы на оплату труда и отчисления на социальные нужды ремонтного персонала	тыс.руб.	0,0	0,0	0,0	0,0	0,0
Итого:			2 491,7	2 569,6	2 645,7	2 724,0	2 804,7

Раздел 3. Поток отходов от источников их образования до объектов обработки, утилизации, обезвреживания отходов и объектов размещения отходов (г. Анадырь)

№ п/п	Показатели производственной деятельности	Единица измерения	Величина показателя				
			2024 год	2025 год	2026 год	2027 год	2028 год
1	2	3	4	5	6	7	8
1.	Масса образованных твердых коммунальных отходов	тыс. куб.м.	38952,7	38952,7	38952,7	38952,7	38952,7
		тыс. тонн	0,0	0,0	0,0	0,0	0,0
1.1.	Темп изменения образования твердых коммунальных отходов	%	0,0	100,0	100,0	100,0	100,0
2.	Масса твердых коммунальных отходов, поступившая на обработку	тыс. куб.м.	38952,7	38952,7	38952,7	38952,7	38952,7
		тыс. тонн	0,0	0,0	0,0	0,0	0,0
2.1.	Темп изменения образования твердых коммунальных отходов	%	0,0	100,0	100,0	100,0	100,0
3.	Масса твердых коммунальных отходов, поступившая на размещение	тыс. куб.м.	7795,0	7795,0	7795,0	7795,0	7795,0
		тыс. тонн	0,0	0,0	0,0	0,0	0,0
3.1.	Темп изменения образования твердых коммунальных отходов	%	0,0	100,0	100,0	100,0	100,0

Раздел 4. Объем финансовых потребностей, необходимых для реализации производственной программы

№ п/п	Наименование показателя	Единица измерения	Величина показателя				
			2024 год	2025 год	2026 год	2027 год	2028 год
1	2	3	4	5	6	7	8
1.	Объем финансовых потребностей, в том числе:	тыс. руб.	89 942,9	101 180,0	92 521,6	107 199,0	110 349,8
1.1.	Расходы на мероприятия по обработке твердых коммунальных отходов	тыс. руб.	27 203,0	28 017,4	28 801,6	29 609,0	30 440,4
1.2.	Расходы на мероприятия по обезвреживанию твердых коммунальных отходов	тыс. руб.	24 917,6	31 993,2	32 852,8	33 737,9	34 649,1
1.3.	Расходы на мероприятия по захоронению твердых коммунальных отходов	тыс. руб.	2 886,3	5 027,6	5 135,8	5 324,3	5 479,0
1.4.	Расходы на мероприятия по захоронению твердых коммунальных отходов с учетом обработки	тыс. руб.	0,0	0,0	0,0	0,0	0,0
1.5.	Сбытовые расходы (расходы по сомнительным долгам)	тыс. руб.	0,0	0,0	0,0	0,0	0,0
1.6.	Собственные расходы регионального оператора	тыс. руб.	34 936,1	36 141,7	25 731,4	38 527,8	39 781,3

Раздел 5. Плановые и фактические значения показателей эффективности объектов *

* В соответствии с Разделом II Правил разработки, утверждения и корректировки производственных программ в области обращения с твердыми коммунальными отходами, а также осуществления контроля за их реализацией, утвержденных постановлением Правительства Российской Федерации от 16 мая 2016 года № 424, плановые и фактические значения показателей эффективности объектов устанавливаются в производственных программах для операторов по соответствующим видам деятельности в области обращения с твердыми коммунальными отходами.

**Расчет
единого тарифа на услугу регионального оператора по обращению с твердыми коммунальными отходами методом индексации
ООО «АТК» на территории городского округа Анадырь (зона 10) на 2024-2028 годы**

№ п/п	Показатели	Ед. изм.	2020 год		2021 год		2022 год		принято в тариф 2023 года	2024 год		предлож. Комитета на 2024 г. в % к 2023 г.	предлож. Комитета на 2024 г. в % к 2023 г.	2025 год		2026 год		2027 год		2028 год	
			принято в тариф	факт	принято в тариф	факт	принято в тариф	факт		предлож. предпр.	предлож. Комитета			предлож. предпр.	предлож. Комитета	предлож. предпр.	предлож. Комитета	предлож. предпр.	предлож. Комитета	предлож. предпр.	предлож. Комитета
1	2	3	8	9	10	11	12	13	14	15	16	17	18	19	20	21	22	23	24	25	26
I	Производственные показатели																				
1	Обработано, обезврежено и размещено ТКО	м³	36 965,7	42 307,5	36 965,7	35 846,8	42 261,3	37 280,3	35 172,3	37 280,3	38 952,7	106,0	110,7	37 208,3	38 952,7	37 208,3	38 952,7	37 208,3	38 952,7	37 208,3	38 952,7
	в т.ч. от собственных производств	"-		72,0		72,0		72,0		72,0		0,0	0,0								
	в т.ч. фактически собранные, но не реализованные Потребителям			10 548,1		493,7															
2	Обработано, обезврежено и размещено ТКО от потребителей, в том числе:	м³	36 965,7	31 687,4	36 965,7	35 281,1	42 261,3	37 208,3	35 172,3	37 208,3	38 952,7	105,8	110,7	37 208,3	38 952,7	37 208,3	38 952,7	37 208,3	38 952,7	37 208,3	38 952,7
	от населения:	"-	19 389,7	17 501,2	19 389,7	19 544,3	25 528,8	23 689,0	20 703,3	23 689,0	25 433,5	114,4	122,8	23 689,0	25 433,5	23 689,0	25 433,5	23 689,0	25 433,5	23 689,0	25 433,5
	- городского	"-	18 797,0	16 908,5	18 797,0	18 951,6	24 748,4	22 908,6	20 050,9	22 908,6	24 956,2	114,3	124,5	22 908,6	24 956,2	22 908,6	24 956,2	22 908,6	24 956,2	22 908,6	24 956,2
	- сельского	"-	592,7	592,7	592,7	780,4	780,4	652,4	780,4	477,3	119,6	73,2	780,4	477,3	780,4	477,3	780,4	477,3	780,4	477,3	780,4
	от бюджетных	"-	5 752,9	7 377,5	5 752,9	5 609,8	5 476,8	5 420,3	5 549,5	5 420,3	5 420,3	97,7	97,7	5 420,3	5 420,3	5 420,3	5 420,3	5 420,3	5 420,3	5 420,3	5 420,3
	от прочих	"-	11 823,2	6 808,7	11 823,2	10 127,1	11 255,8	8 098,9	8 919,5	8 098,9	8 098,9	90,8	90,8	8 098,9	8 098,9	8 098,9	8 098,9	8 098,9	8 098,9	8 098,9	8 098,9
II	Необходимая валовая выручка																				
1	Расходы регионального оператора по обработке, обезвреживанию, захоронению твердых коммунальных отходов	тыс. руб.	49 436,3	51 823,0	55 169,4	50 861,5	60 750,4	51 680,3	33 206,3	51 860,2	58 816,5	156,2	177,1	61 458,7	68 939,8	63 048,7	70 664,9	64 847,0	72 755,0	66 703,2	74 747,5
2	Собственные расходы регионального оператора, в том числе:	тыс. руб.	23 050,9	24 345,7	23 984,0	27 573,7	24 498,8	33 915,0	36 527,6	40 179,6	34 936,1	110,0	95,6	41 717,0	36 141,7	43 327,5	37 313,0	45 002,4	38 527,8	46 744,4	39 781,3
2.1	расходы на сбор и транспортирование твердых коммунальных отходов	тыс. руб.	20 872,6	22 157,5	21 671,7	23 807,3	21 900,6	28 123,3	33 980,5	30 705,5	24 274,4	90,4	71,4	31 863,9	24 992,9	33 080,3	25 731,4	34 345,3	26 493,0	35 661,0	27 277,2
2.3	расходы на заключение и обслуживание договоров с собственниками твердых коммунальных отходов и операторами по обращению с твердыми коммунальными отходами	тыс. руб.	1 325,5	1 617,5	1 373,2	3 139,8	1 432,3	4 679,1	1 512,4	8 318,5	9 403,5	550,0	621,8	8 651,2	9 779,7	8 997,3	10 170,9	9 357,2	10 577,7	9 731,5	11 000,8
2.4	расходы на приобретение и содержание контейнеров и бункеров	тыс. руб.	724,9	395,4	791,6	428,6	968,0	849,9	836,9	849,6	952,1	101,5	113,8	883,5	1 050,8	918,9	1 079,8	955,6	1 112,8	993,9	1 145,3
	расходы на приобретение и содержание контейнеров и бункеров	%	1,0	0,6	1,0	0,6	1,0	1,0	1,0	0,9	1,0			0,8	1,0	0,8	1,0	0,9	1,0	0,9	1,0
2.5	расходы на уборку мест погрузки твердых коммунальных отходов	тыс. руб.	37,9		57,4				0,0			0,0	0,0								
2.6	расходы, связанные с предоставлением банковской гарантии в обеспечение исполнения обязательств по соглашению	тыс. руб.	90,0	175,3	90,0	197,9	197,9	262,8	197,9	306,1	306,1	154,7	154,7	318,3	318,3	331,0	331,0	344,3	344,3	358,0	358,0
	расходы, связанные с предоставлением банковской гарантии в обеспечение исполнения обязательств по соглашению	%	0,1	0,3	0,1	0,3	0,2	0,3	0,2	0,3	0,3			0,3	0,3	0,3	0,3	0,3	0,3	0,3	0,3
3	Недополученные доходы	тыс. руб.					11 529,1		14 599,6	2 235,8	-164,6	15,3	-1,1								
4	Налог на прибыль	тыс. руб.							0,0			0,0	0,0								
5	Расчетная предпринимательская прибыль регионального оператора	тыс. руб.							1 306,1	1 951,2	1 683,9	149,4	128,9	2 025,8	1 738,6	2 103,9	1 795,1	2 185,1	1 853,5	2 269,6	1 913,9
6	Прибыль (убыток)	тыс. руб.		-10 398,3		-2 400,7		1 336,6	0,0			0,0	0,0								
7	Необходимая валовая выручка	тыс. руб.	72 487,2	65 770,4	79 153,4	76 034,5	96 778,3	86 932,0	85 639,6	96 226,7	95 271,9	112,4	111,2	105 201,4	106 820,1	108 480,0	109 773,1	112 034,6	113 136,3	115 717,2	116 442,7
8	Тариф	руб/м³	1 960,93	2 075,60	2 141,27	2 155,10	2 290,00	2 336,36	2 434,86	2 586,17	2 445,83	106,21	100,45	2 827,37	2 742,30	2 915,48	2 818,11	3 011,01	2 904,45	3 109,99	2 989,33

принято в тариф 2024 года с календарной разбивкой			отклоне- ние к плану 2023 года, %	принято в тариф 2025 года с календарной разбивкой			отклоне- ние к плану 2024 года, %	принято в тариф 2026 года с календарной разбивкой			отклоне- ние к плану 2025 года, %	принято в тариф 2027 года с календарной разбивкой			отклоне- ние к плану 2026 года, %	принято в тариф 2028 года с календарной разбивкой			отклоне- ние к плану 2027 года, %
с 01.01.2024 по 30.06.2024	с 01.07.2024 по 31.12.2024	год		с 01.01.2025 по 30.06.2025	с 01.07.2025 по 31.12.2025	год		с 01.01.2026 по 30.06.2026	с 01.07.2026 по 31.12.2026	год		с 01.01.2027 по 30.06.2027	с 01.07.2028 по 31.12.2028	год		с 01.01.2028 по 30.06.2028	с 01.07.2028 по 31.12.2028	год	
27	28	29	30	31	32	33	34	35	36	37	38	39	40	41	42	43	44	45	46
38 952,7	38 952,7	38 952,7	110,7	38 952,7	38 952,7	38 952,7	100,0	38 952,7	38 952,7	38 952,7	100,0	38 952,7	38 952,7	38 952,7	100,0	38 952,7	38 952,7	38 952,7	100,0
			0,0																
			0,0																
38 952,7	38 952,7	38 952,7	110,7	38 952,7	38 952,7	38 952,7	100,0	38 952,7	38 952,7	38 952,7	100,0	38 952,7	38 952,7	38 952,7	100,0	38 952,7	38 952,7	38 952,7	100,0
25 433,5	25 433,5	25 433,5	122,8	25 433,5	25 433,5	25 433,5	100,0	25 433,5	25 433,5	25 433,5	100,0	25 433,5	25 433,5	25 433,5	100,0	25 433,5	25 433,5	25 433,5	100,0
24 956,2	24 956,2	24 956,2	124,5	24 956,2	24 956,2	24 956,2	100,0	24 956,2	24 956,2	24 956,2	100,0	24 956,2	24 956,2	24 956,2	100,0	24 956,2	24 956,2	24 956,2	100,0
477,3	477,3	477,3	73,2	477,3	477,3	477,3	100,0	477,3	477,3	477,3	100,0	477,3	477,3	477,3	100,0	477,3	477,3	477,3	100,0
5 420,3	5 420,3	5 420,3	97,7	5 420,3	5 420,3	5 420,3	100,0	5 420,3	5 420,3	5 420,3	100,0	5 420,3	5 420,3	5 420,3	100,0	5 420,3	5 420,3	5 420,3	100,0
8 098,9	8 098,9	8 098,9	90,8	8 098,9	8 098,9	8 098,9	100,0	8 098,9	8 098,9	8 098,9	100,0	8 098,9	8 098,9	8 098,9	100,0	8 098,9	8 098,9	8 098,9	100,0
53 633,6	63 999,5	58 816,5	177,1	68 939,8	68 939,8	68 939,8	117,2	69 841,9	71 797,7	70 664,9	102,5	72 726,5	72 783,4	72 755,0	103,0	72 783,4	76 711,5	74 747,5	102,7
34 936,1	34 936,1	34 936,1	95,6	36 141,7	36 141,7	36 141,7	103,5	37 313,0	37 313,0	37 313,0	103,2	38 527,8	38 527,8	38 527,8	103,3	39 781,3	39 781,3	39 781,3	103,3
24 274,4	24 274,4	24 274,4	71,4	24 992,9	24 992,9	24 992,9	103,0	25 731,4	25 731,4	25 731,4	103,0	26 493,0	26 493,0	26 493,0	103,0	27 277,2	27 277,2	27 277,2	103,0
9 403,5	9 403,5	9 403,5	621,8	9 779,7	9 779,7	9 779,7	104,0	10 170,9	10 170,9	10 170,9	104,0	10 577,7	10 577,7	10 577,7	104,0	11 000,8	11 000,8	11 000,8	104,0
952,1	952,1	952,1	113,8	1 050,8	1 050,8	1 050,8	110,4	1 079,8	1 079,8	1 079,8	102,8	1 112,8	1 112,8	1 112,8	103,1	1 145,3	1 145,3	1 145,3	102,9
1,0	0,9	1,0	102,3	1,6	1,0	1,0	98,4	1,5	1,0	1,0	100,0	1,0	1,0	1,0	100,0	1,0	1,0	1,0	100,0
0,0	0,0	0,0	0,0	0,0	0,0	0,0	0,0	0,0	0,0	0,0	0,0	0,0	0,0	0,0	0,0	0,0	0,0	0,0	0,0
306,1	306,1	306,1	154,7	318,3	318,3	318,3	104,0	331,0	331,0	331,0	104,0	344,3	344,3	344,3	104,0	358,0	358,0	358,0	104,0
0,3	0,3	0,3	139,0	0,5	0,3	0,3	92,8	0,5	0,3	0,3	101,2	0,3	0,3	0,3	100,9	0,3	0,3	0,3	101,0
-164,6	-164,6	-164,6	-1,1	0,0	0,0	0,0	0,0	0,0	0,0	0,0	0,0	0,0	0,0	0,0	0,0	0,0	0,0	0,0	0,0
0,0	0,0	0,0	0,0	0,0	0,0	0,0	0,0	0,0	0,0	0,0	0,0	0,0	0,0	0,0	0,0	0,0	0,0	0,0	0,0
1 683,9	1 683,9	1 683,9	128,9	1 738,6	1 738,6	1 738,6	103,3	1 795,1	1 795,1	1 795,1	103,2	1 853,5	1 853,5	1 853,5	103,3	1 913,9	1 913,9	1 913,9	103,3
95 271,9	100 619,4	95 271,9	111,2	65 697,60	106 820,13	106 820,13	112,1	69 746,22	110 905,81	109 773,10	102,8	110 905,81	113 164,77	113 136,32	103,1	113 164,77	118 406,75	116 442,71	102,9
2 445,83	2 583,12	2 445,83	100,5	2 583,12	2 742,30	2 742,30		2 742,30	2 847,19	2 818,11		2 847,19	2 905,18	2 904,45		2 905,18	3 039,76	2 989,33	

Приложение 15
к протоколу заседания Правления Комитета
государственного регулирования цен и
тарифов Чукотского автономного округа
от 14 декабря 2023 года № 21

ЕДИНЫЕ ТАРИФЫ
на услугу регионального оператора по обращению с твердыми коммунальными отходами ООО «АТК» на 2024-2028 годы

№ п/п	Наименование	Единые тарифы, руб./куб.м									
		с 01.01.2024 г. по 30.06.2024 г.	с 01.07.2024 г. по 31.12.2024 г.	с 01.01.2025 г. по 30.06.2025 г.	с 01.07.2025 г. по 31.12.2025 г.	с 01.01.2026 г. по 30.06.2026 г.	с 01.07.2026 г. по 31.12.2026 г.	с 01.01.2027 г. по 30.06.2027 г.	с 01.07.2027 г. по 31.12.2027 г.	с 01.01.2028 г. по 30.06.2028 г.	с 01.07.2028 г. по 31.12.2028 г.
1	2	3	4	5	6	7	8	9	10	11	12
1.	Городской округ Анадырь										
1.1.	Потребители, кроме населения	2 445,83	2 583,12	2 583,12	2 742,30	2 742,30	2 847,19	2 847,19	2 905,18	2 905,18	3 039,76
1.2.	Население	962,51	972,14	972,14	1 012,97	1 012,97	1 053,49	1 053,49	1 095,63	1 095,63	1 139,46

Примечание:

1. В соответствии с подпунктом 36 пункта 2 статьи 149 Налогового кодекса Российской Федерации услуга по обращению с твердыми коммунальными отходами, оказываемая региональными операторами по обращению с твердыми коммунальными отходами, не подлежит налогообложению (освобождается от налогообложения).
2. Утвержденные единые тарифы являются предельными тарифами. Регулируемые виды деятельности в области обращения с твердыми коммунальными отходами осуществляются по ценам, определенным по соглашению сторон, но не превышающим утвержденных предельных тарифов на осуществление регулируемых видов деятельности в области обращения с твердыми коммунальными отходами, установленных органами регулирования тарифов.

Приложение 16
к протоколу заседания Правления Комитета
государственного регулирования цен и
тарифов Чукотского автономного округа
от 14 декабря 2023 года № 21

«Приложение
к постановлению Комитета
государственного регулирования цен
и тарифов Чукотского автономного округа
от 17 декабря 2021 года № 29-к/13

ЕДИНЫЕ ТАРИФЫ
на услугу регионального оператора по обращению с твердыми коммунальными отходами ООО «Полигон»
на 2022-2026 годы

№ п/п	Наименование	Единые тарифы, руб./куб.м								
		с 01.01.2022 г. по 30.06.2022 г.	с 01.07.2022 г. по 31.12.2022 г.	с 01.01.2023 г. по 31.12.2023 г.	с 01.01.2024 г. по 30.06.2024 г.	с 01.07.2024 г. по 31.12.2024 г.	с 01.01.2025 г. по 30.06.2025 г.	с 01.07.2025 г. по 31.12.2025 г.	с 01.01.2026 г. по 30.06.2026 г.	с 01.07.2026 г. по 31.12.2026 г.
1	2	3	4	5	6	7	8	9	10	11
1.	Городское поселение Провидения									
1.1.	Потребители, кроме населения	2 993,38	3 405,15	3 659,22	3 659,22	4 353,18	4 353,18	4 354,41	4 354,41	4 368,01
1.2.	Население	1 179,27	1 226,44	1 226,44	1 226,44	1 238,70	1 238,70	1 290,73	1 290,73	1 342,36

Примечание:

1. Утвержденные единые тарифы налогом на добавленную стоимость не облагаются, организация применяет упрощенную систему налогообложения в соответствии с главой 26.2 части II Налогового Кодекса Российской Федерации.
2. Утвержденные единые тарифы являются предельными тарифами. Регулируемые виды деятельности в области обращения с твердыми коммунальными отходами осуществляются по ценам, определенным по соглашению сторон, но не превышающим утвержденных предельных тарифов на осуществление регулируемых видов деятельности в области обращения с твердыми коммунальными отходами, установленных органами регулирования тарифов.»

Приложение 17
к протоколу заседания Правления Комитета
государственного регулирования цен и
тарифов Чукотского автономного округа
от 14 декабря 2023 года № 21

«Приложение
к постановлению Комитета
государственного регулирования цен
и тарифов Чукотского автономного округа
от 17 декабря 2021 года № 29-к/14

ЕДИНЫЕ ТАРИФЫ
на услугу регионального оператора по обращению с твердыми коммунальными отходами ООО «Андезит»
на 2022-2026 годы

№ п/п	Наименование	Единые тарифы, руб./куб.м								
		с 01.01.2022 г. по 30.06.2022 г.	с 01.07.2022 г. по 31.12.2022 г.	с 01.01.2023 г. по 31.12.2023 г.	с 01.01.2024 г. по 30.06.2024 г.	с 01.07.2024 г. по 31.12.2024 г.	с 01.01.2025 г. по 30.06.2025 г.	с 01.07.2025 г. по 31.12.2025 г.	с 01.01.2026 г. по 30.06.2026 г.	с 01.07.2026 г. по 31.12.2026 г.
1	2	3	4	5	6	7	8	9	10	11
1.	Городское поселение Угольные Копи									
1.1.	Потребители, кроме населения	2 197,29	2 197,29	2 222,58	2 222,58	2 288,35	2 288,35	2 357,77	2 357,77	2 418,54
1.2.	Население	1 558,04	1 620,36	1 620,36	1 620,36	1 636,56	1 636,56	1 705,30	1 705,30	1 773,51
2.	Сельское поселение Канчалан									
2.1.	Потребители, кроме населения	4 870,57	5 599,34	6 020,47	6 020,47	8 198,79	8 198,79	10 848,19	10 848,19	16 800,15
2.2.	Население	1 246,43	1 296,29	1 296,29	1 296,29	1 309,25	1 309,25	1 364,24	1 364,24	1 418,81
3.	Сельское поселение Усть-Белая									
3.1.	Потребители, кроме населения	5 682,70	6 527,77	6 313,67	6 313,67	6 455,72	6 455,72	6 623,06	6 623,06	6 822,19
3.2.	Население	1 246,43	1 296,29	1 296,29	1 296,29	1 309,25	1 309,25	1 364,24	1 364,24	1 418,81

Примечание:

1. Утвержденные единые тарифы налогом на добавленную стоимость не облагаются, организация применяет упрощенную систему налогообложения в соответствии с главой 26.2 части II Налогового Кодекса Российской Федерации.
2. Утвержденные единые тарифы являются предельными тарифами. Регулируемые виды деятельности в области обращения с твердыми коммунальными отходами осуществляются по ценам, определенным по соглашению сторон, но не превышающим утвержденных предельных тарифов на осуществление регулируемых видов деятельности в области обращения с твердыми коммунальными отходами, установленных органами регулирования тарифов.»

Приложение 18
к протоколу заседания Правления Комитета
государственного регулирования цен и
тарифов Чукотского автономного округа
от 14 декабря 2023 года № 21

«Приложение
к постановлению Комитета
государственного регулирования цен
и тарифов Чукотского автономного округа
от 28 декабря 2021 года № 30-к/15

ЕДИНЫЕ ТАРИФЫ
на услугу регионального оператора по обращению с твердыми коммунальными отходами ООО «РТК» на 2022-2026 годы

№ п/п	Наименование	Единые тарифы, руб./куб.м								
		с 01.01.2022 г. по 30.06.2022 г.	с 01.07.2022 г. по 31.12.2022 г.	с 01.01.2023 г. по 31.12.2023 г.	с 01.01.2024 г. по 30.06.2024 г.	с 01.07.2024 г. по 31.12.2024 г.	с 01.01.2025 г. по 30.06.2025 г.	с 01.07.2025 г. по 31.12.2025 г.	с 01.01.2026 г. по 30.06.2026 г.	с 01.07.2026 г. по 31.12.2026 г.
1	2	3	4	5	6	7	8	9	10	11
1.	Сельское поселение Вагги									
1.1.	Потребители, кроме населения	3 095,88	3 556,50	3 822,36	3 822,36	4 934,86	4 934,86	6 848,26	6 848,26	11 801,29
1.2.	Население	1 125,13	1 170,14	1 170,14	1 170,14	1 181,84	1 181,84	1 231,48	1 231,48	1 280,74
2.	Сельское поселение Ламутское									
2.1.	Потребители, кроме населения	10 894,63	11 571,18	11 401,78	11 401,78	11 868,94	11 868,94	11 965,55	11 965,55	12 536,72
2.2.	Население	1 125,13	1 170,14	1 170,14	1 170,14	1 181,84	1 181,84	1 231,48	1 231,48	1 280,74
3.	Сельское поселение Марково									
3.1.	Потребители, кроме населения	3 520,93	3 978,40	4 050,10	4 050,10	4 126,33	4 126,33	4 135,90	4 135,90	4 346,95
3.2.	Население	1 335,46	1 388,88	1 388,88	1 388,88	1 402,77	1 402,77	1 461,69	1 461,69	1 520,15
4.	Сельское поселение Снежное									
4.1.	Потребители, кроме населения	7 032,04	8 043,39	8 884,19	8 884,19	14 511,94	14 511,94	22 934,81	22 934,81	43 546,94
4.2.	Население	1 125,13	1 170,14	1 170,14	1 170,14	1 181,84	1 181,84	1 231,48	1 231,48	1 280,74
5.	Сельское поселение Чуванское									
5.1.	Потребители, кроме населения	8 021,97	9 220,12	9 909,65	9 909,65	15 094,11	15 094,11	21 675,98	21 675,98	31 470,54
5.2.	Население	1 125,13	1 170,14	1 170,14	1 170,14	1 181,84	1 181,84	1 231,48	1 231,48	1 280,74

Примечание:

1. Утвержденные единые тарифы налогом на добавленную стоимость не облагаются, организация применяет упрощенную систему налогообложения в соответствии с главой 26.2 части II Налогового Кодекса Российской Федерации.

2. Утвержденные единые тарифы являются предельными тарифами. Регулируемые виды деятельности в области обращения с твердыми коммунальными отходами осуществляются по ценам, определенным по соглашению сторон, но не превышающим утвержденных предельных тарифов на осуществление регулируемых видов деятельности в области обращения с твердыми коммунальными отходами, установленных органами регулирования тарифов.»

**ПРОИЗВОДСТВЕННАЯ ПРОГРАММА
в сфере холодного водоснабжения (техническая вода) МП «ЧРКХ» на 2024-2028 годы**

Раздел 1. Паспорт производственной программы

Наименование регулируемой организации, ее местонахождение	МП «ЧРКХ», 689400, Чукотский АО, г.Певек, ул.Пугачева, д.42/2
Наименование уполномоченного органа, его местонахождение	Комитет государственного регулирования цен и тарифов Чукотского автономного округа, 689000, ЧАО, г. Анадырь, ул. Отке, д. 4

Раздел 2. Планируемый объем в сфере холодного водоснабжения

№ п/п	Наименование показателей	Единицы измерения	Показатели производственной деятельности				
			Участок Певек				
			2024 год	2025 год	2026 год	2027 год	2028 год
1	2	3	4	5	6	7	8
1.	Подъем воды	куб.м	466268,5	466268,5	466268,5	466268,5	466268,5
2.	Расходы воды на собственные нужды	куб.м	83,3	83,3	83,3	83,3	83,3
3.	Отпуск в сеть	куб.м	466185,2	466185,2	466185,2	466185,2	466185,2
4.	Неучтенные расходы и потери воды	куб.м	4662,0	4662,0	4662,0	4662,0	4662,0
5.	Полезный отпуск воды в сеть	куб.м	461523,2	461523,2	461523,2	461523,2	461523,2
6.	Реализовано воды потребителям всего, в т.ч.:	куб.м	461523,2	461523,2	461523,2	461523,2	461523,2
6.1	прочим потребителям	куб.м	461523,2	461523,2	461523,2	461523,2	461523,2

Раздел 3. Объем финансовых потребностей, необходимых для реализации производственной программы

№ п/п	Наименование подразделений, филиалов	Единица измерения	Величина показателя				
			2024 год	2025 год	2026 год	2027 год	2028 год
			1	2	3	4	5
1.	Объем финансовых потребностей	тыс. руб.	84647,2	88223,7	90766,4	93457,5	96229,5

Раздел 4. Плановые показатели надежности, качества, энергетической эффективности объектов централизованной системы холодного водоснабжения

№ п/п	Наименование показателя	Единица измерения	Значение показателя				
			2024 год	2025 год	2026 год	2027 год	2028 год
			1	2	3	4	5
I Показатели надежности и бесперебойности водоснабжения							
1	показатель надежности и бесперебойности централизованной системы холодного водоснабжения	ед./км	0,0	0,0	0,0	0,0	0,0
1.1	коэффициент перерывов в подаче воды, зафиксированных в определенных договором холодного водоснабжения, единым договором водоснабжения и водоотведения или договором транспортировки холодной воды местах исполнения обязательств организации, осуществляющей холодное водоснабжение по подаче холодной воды, определенных в соответствии с указанными договорами, произошедших в результате аварий, повреждений и иных технологических нарушений на объектах централизованной системы холодного водоснабжения, принадлежащих организации, осуществляющей холодное водоснабжение и (или) водоотведение (без плановых ремонтов)	ед.	0,0	0,0	0,0	0,0	0,0
1.2	протяженность водопроводной сети	км	13,31	13,31	13,31	13,31	13,31
II Показатели эффективности использования ресурсов, в том числе уровень потерь воды							
1	доля потерь воды в централизованной системе водоснабжения при транспортировке в общем объеме воды, поданной в водопроводную сеть	%	1,0	1,0	1,0	1,0	1,0
1.1	общий объем воды, поданной в водопроводную сеть	тыс.куб.м	461,5	461,5	461,5	461,5	461,5
1.2	объем потерь воды в централизованной системе водоснабжения при ее транспортировке	тыс.куб.м	4,7	4,7	4,7	4,7	4,7

Приложение 20
к протоколу заседания Правления Комитета
государственного регулирования цен
и тарифов Чукотского автономного округа
от 14 декабря 2023 года № 21

**Долгосрочные параметры регулирования для формирования тарифов
МП «ЧРКХ» на 2024-2028 годы с использованием метода индексации**

№ п/п	Наименование	Период	Базовый уровень операционных расходов, тыс. руб.	Индекс эффективности операционных расходов, %	Показатели энергосбережения и энергетической эффективности
					Уровень потерь воды, %
1	2	3	4	5	6
В сфере холодного водоснабжения (техническая вода)					
1.	Участок Певек	2024 год	31734,5	-	1,0
		2025 год	-	1,0	1,0
		2026 год	-	1,0	1,0
		2027 год	-	1,0	1,0
		2028 год	-	1,0	1,0

Расчет
тарифов на техническую воду методом индексации
участка Певек МП «ЧРКХ» на 2024-2028 годы

№ п/п	Наименование	Единица измерения	2020 год		2021 год		2022 год		принято в тариф 2023 года	2024 год		2025 год		2026 год		2027 год		2028 год	
			принято в тариф	факт	принято в тариф	факт	принято в тариф	факт		год	предлож. предпр.	предлож. Комитета	предлож. предпр.	предлож. Комитета	предлож. предпр.	предлож. Комитета	предлож. предпр.	предлож. Комитета	предлож. предпр.
1	2	3	4	5	6	7	8	9	10	11	12	13	14	15	16	17	18	19	20
I	Производственные показатели																		
1	Подъем воды	м³	435 135,0	506 806,8	435 135,0	462 116,8	461 033,1	419 339,0	482 169,6	456 356,3	466 268,5	456 356,3	466 268,5	456 356,3	466 268,5	456 356,3	466 268,5	456 356,3	466 268,5
2	Посушная вода	м³																	
3	Расход воды на с/услуги	л/с	43,1	78,8	43,1	78,8	43,1	74,9	47,7	45,2	83,3	45,2	83,3	45,2	83,3	45,2	83,3	45,2	83,3
	то же в % к выработке	%	0,01	0,02	0,01	0,02	0,01	0,02	0,01	0,01	0,02	0,0	0,0	0,0	0,0	0,0	0,0	0,0	0,0
4	Отпуск воды в сеть	л/с	435 091,9	506 728,0	435 091,9	462 038,0	460 990,0	419 264,1	482 121,8	456 311,1	466 185,2	456 311,1	466 185,2	456 311,1	466 185,2	456 311,1	466 185,2	456 311,1	466 185,2
5	Потери в сетях	л/с	4 350,9	24 049,1	4 350,9	4 579,5	4 609,9	4 157,4	4 821,2	4 563,1	4 662,0	4 563,1	4 662,0	4 563,1	4 662,0	4 563,1	4 662,0	4 563,1	4 662,0
	то же в % к отпуску в сеть	%	1,0	4,7	1,0	1,0	1,0	1,0	1,0	1,0	1,0	1,0	1,0	1,0	1,0	1,0	1,0	1,0	1,0
6	Неучтенные расходы	л/с																	
7	Полный отпуск воды, всего	м³	430 741,0	482 678,9	430 741,0	457 458,4	456 380,1	415 106,7	477 300,6	451 748,0	461 523,2	451 748,0	461 523,2	451 748,0	461 523,2	451 748,0	461 523,2	451 748,0	461 523,2
	в т.ч. на собственное производство	л/с																	
8	Продано потребителям	м³	430 741,0	482 678,9	430 741,0	457 458,4	456 380,1	415 106,7	477 300,6	451 748,0	461 523,2	451 748,0	461 523,2	451 748,0	461 523,2	451 748,0	461 523,2	451 748,0	461 523,2
	в т.ч. прочим	л/с	430 741,0	482 678,9	430 741,0	457 458,4	456 380,1	415 106,7	477 300,6	451 748,0	461 523,2	451 748,0	461 523,2	451 748,0	461 523,2	451 748,0	461 523,2	451 748,0	461 523,2
II	Необходимая валовая выручка																		
1	Текущие расходы	тыс. руб.	40 533,2	46 444,2	43 168,2	80 364,4	55 556,5	52 459,9	71 013,2	94 817,8	83 791,0	100 432,0	87 346,6	104 127,8	89 868,5	107 969,8	92 537,8	111 968,2	95 287,2
1.1	Операционные расходы	тыс. руб.	20 203,7	27 926,2	20 721,7	58 640,6	21 396,6	24 310,8	22 453,6	35 249,8	31 734,5	36 659,7	32 726,1	38 126,4	33 698,0	39 650,2	34 698,8	41 237,6	35 729,2
1.1.1	Производственные расходы	тыс. руб.	15 277,7	16 836,2	15 669,4	52 482,1	16 179,8	18 086,9	16 979,1	27 603,8	24 518,7	0,0	25 284,8	0,0	26 035,8	0,0	26 809,0	0,0	27 605,1
1.1.1.1	Расходы на приобретение сырья и материалов и их хранение	тыс. руб.	732,1	1 122,1	750,8	1 678,0	775,3	591,2	813,6	821,2	560,6		578,1		595,2		612,9		631,1
1.1.1.2	Расходы на оплату работ и услуг, выполняемых сторонними организациями и индивидуальными предпринимателями, связанные с эксплуатацией централизованных систем, либо объектов в составе таких систем	тыс. руб.		228,8		28 169,9		0,0					0,0		0,0		0,0		0,0
1.1.1.3	Расходы на оплату труда производственного персонала	тыс. руб.	8 524,3	8 622,3	8 742,9	9 242,5	9 027,6	9 297,0	9 473,6	14 655,1	13 709,0		14 137,3		14 557,2		14 989,5		15 434,7
1.1.1.4	Отчисления на социальные нужды производственного персонала	тыс. руб.	2 500,4	2 410,5	2 564,6	2 606,1	2 648,1	2 589,2	2 778,9	3 552,6	3 235,8		3 336,9		3 436,0		3 538,0		3 643,1
1.1.1.6	Общехозяйственные расходы	тыс. руб.	95,6	55,0	98,0	167,9	101,2	93,6	106,2				0,0		0,0		0,0		0,0
1.1.1.7	Прочие производственные расходы	тыс. руб.	3 425,4	4 397,6	3 513,2	10 617,7	3 627,6	5 515,9	3 806,8	8 574,9	7 013,4	0,0	7 232,5	0,0	7 447,3	0,0	7 668,5	0,0	7 896,2
1.1.1.7.1	цеховые расходы	тыс. руб.	958,0	756,5	982,6	502,0	1 014,6	1 200,7	1 064,7	2 102,3	1 959,2	0,0	2 020,4	0,0	2 080,4	0,0	2 142,2	0,0	2 205,8
1.1.1.7.1.1	расходы на оплату труда цехового персонала	тыс. руб.	666,8	593,4	683,9	327,5	706,2	821,5	741,1	1 123,1	1 123,1		1 158,2		1 192,6		1 228,1		1 264,5
1.1.1.7.1.2	отчисления на социальные нужды цехового персонала	тыс. руб.	170,0	162,2	174,3	89,3	180,0	216,7	188,9	251,1	279,7		288,5		297,0		305,9		314,9
1.1.1.7.1.5	прочие цеховые расходы	тыс. руб.	121,2	0,8	124,4	85,2	128,4	162,5	134,7	728,1	556,3		573,7		590,7		608,3		626,3
1.1.1.7.2	Услуги автотранспорта	тыс. руб.	2 467,3	3 318,0	2 530,6	9 655,7	2 613,0	3 716,2	2 742,1	6 034,0	4 635,3		4 780,2		4 922,1		5 068,3		5 218,8
1.1.1.7.3	Контроль качества воды	тыс. руб.		323,2		459,9		599,0		438,6	418,9		432,0		444,8		458,0		471,6
1.1.2	Ремонтные расходы	тыс. руб.	0,0	5 995,1	0,0	0,0	0,0	0,0	0,0	0,0	0,0	0,0	0,0	0,0	0,0	0,0	0,0	0,0	0,0
1.1.2.1	Расходы на текущий ремонт централизованных систем водоснабжения и (или) водоотведения либо объектов, входящих в состав таких систем	тыс. руб.		5 995,1		0,0							0,0		0,0		0,0		0,0
1.1.3	Административные расходы	тыс. руб.	4 926,0	5 094,8	5 052,3	6 158,5	5 216,8	6 223,9	5 474,5	7 646,0	7 215,8	0,0	7 441,3	0,0	7 662,2	0,0	7 889,8	0,0	8 124,1
1.1.3.1	Расходы на оплату работ и услуг, выполняемых сторонними организациями всего, в т.ч.:	тыс. руб.	48,6	75,4	49,9	81,0	51,5	81,8	54,1	63,5	52,0	0,0	53,6	0,0	55,2	0,0	56,9	0,0	58,5
1.1.3.1.1	услуги связи и интернет	тыс. руб.	34,4	34,6	35,2	36,2	36,4	34,3	38,2	25,3	24,3		25,1		25,8		26,6		27,4
1.1.3.1.2	юридические услуги	тыс. руб.											0,0		0,0		0,0		0,0
1.1.3.1.3	аудиторские услуги	тыс. руб.		15,4		16,3		15,1		14,3	13,7		14,1		14,6		15,0		15,4
1.1.3.1.4	консультационные услуги	тыс. руб.											0,0		0,0		0,0		0,0
1.1.3.1.5	услуги по введомственной охране объектов и территорий	тыс. руб.		13,3		13,9		14,4		10,6	6,7		6,9		7,1		7,3		7,5
1.1.3.1.6	информационные услуги	тыс. руб.	14,3	12,1	14,6	14,6	15,1	18,1	15,9	13,3	7,3		7,5		7,7		7,9		8,2
1.1.3.2	Расходы на оплату труда административно-управленческого персонала	тыс. руб.	2 275,8	2 976,6	2 334,1	3 501,0	2 410,2	3 629,6	2 529,2	4 855,2	4 936,0		5 090,2		5 241,4		5 397,0		5 557,3
1.1.3.3	Отчисления на социальные нужды административно-управленческого персонала	тыс. руб.	581,3	799,0	596,2	959,8	615,6	1 018,7	646,0	1 124,0	1 161,3		1 197,6		1 233,2		1 269,8		1 307,5
1.1.3.5	Служебные командировки	тыс. руб.	6,2	3,1	6,4	0,9	6,6	9,1	6,9	6,6			0,0		0,0		0,0		0,0
1.1.3.6	Обучение персонала	тыс. руб.		6,1		12,6		4,4		3,3	0,0		0,0		0,0		0,0		0,0
1.1.3.7	Страхование производственных объектов	тыс. руб.											0,0		0,0		0,0		0,0
1.1.3.8	Прочие административные расходы всего, в т.ч.:	тыс. руб.	2 014,0	1 234,7	2 065,7	1 603,2	2 132,9	1 480,3	2 238,3	1 593,5	1 066,5	0,0	1 099,8	0,0	1 132,5	0,0	1 166,1	0,0	1 200,8

№ п/п	Наименование	Единица измерения	2020 год		2021 год		2022 год		принято в тариф 2023 года	2024 год		2025 год		2026 год		2027 год		2028 год	
			принято в тариф	факт	принято в тариф	факт	принято в тариф	факт		предлож. предпр.	предлож. Комитета	предлож. предпр.	предлож. Комитета	предлож. предпр.	предлож. Комитета	предлож. предпр.	предлож. Комитета	предлож. предпр.	предлож. Комитета
			4	5	6	7	8	9	10	11	12	13	14	15	16	17	18	19	20
1.1.3.8.3	прочие расходы	тыс. руб.	2 014,0	1 234,7	2 065,7	1 603,2	2 132,9	1 480,3	2 238,3	1 593,5	1 066,5		1 099,8		1 132,5		1 166,1		1 200,8
1.1.4	Сбытовые расходы	тыс. руб.											0,0		0,0		0,0		0,0
1.2	Расходы на электрическую энергию	тыс. руб.	20 004,7	18 177,3	22 087,3	21 373,8	27 146,5	27 852,2	39 301,1	51 522,6	51 470,1	55 726,9	53 993,6	57 955,9	55 609,1	60 274,2	57 272,9	62 685,1	58 986,4
1.3	Неподконтрольные расходы	тыс. руб.	324,8	340,7	359,3	349,9	7 013,5	296,9	9 258,4	8 045,4	586,4	8 045,4	626,9	8 045,4	561,4	8 045,4	566,1	8 045,4	571,5
1.3.2	Расходы, связанные с уплатой налогов и сборов	тыс. руб.	229,0	244,9	263,5	254,1	303,2	201,1	8 162,6	7 949,6	490,6	7 949,6	531,1	7 949,6	465,6	7 949,6	470,3	7 949,6	475,7
1.3.2.1	Налог на имущество организаций	тыс. руб.							7 844,9	7 548,2	165,0	7 548,2	157,2	7 548,2	149,3	7 548,2	141,5	7 548,2	133,7
1.3.2.3	Водный налог и плата за пользование водным объектом	тыс. руб.	229,0	244,9	263,5	254,1	303,2	201,1	307,2	401,4	325,6	401,4	373,9	401,4	316,2	401,4	328,8	401,4	342,0
1.3.2.6	Прочие налоги и сборы, за исключением налогов и сборов с фонда оплаты труда, учитываемых в составе производственных, ремонтных и административных расходов (налог на прибыль)	тыс. руб.							10,6										
1.3.3	Расходы на арендную плату, лизинговые платежи, концессионную плату	тыс. руб.	95,8	95,8	95,8	95,8	95,8	95,8	95,8	95,8	95,8	95,8	95,8	95,8	95,8	95,8	95,8	95,8	95,8
1.3.3.4	Аренда земельных участков	тыс. руб.	95,8	95,8	95,8	95,8	95,8	95,8	95,8	95,8	95,8	95,8	95,8	95,8	95,8	95,8	95,8	95,8	95,8
1.3.7	Расходы на компенсацию экономически обоснованных расходов	тыс. руб.					6 614,5		1 000,0										
2	Амортизация	тыс. руб.	10 833,6	18 486,2	10 833,6	10 833,6	17 317,7	17 745,0	870,6	16 209,7	355,7	16 209,7	355,7	16 209,7	355,7	16 209,7	355,7	16 209,7	355,7
3	Нормативная прибыль	тыс. руб.						322,1	42,4	0,0	500,5	0,0	521,3	0,0	542,3	0,0	564,0	0,0	586,6
3.3	расходы на социальные нужды, предусмотренные коллективными договорами, в соответствии с подпунктом 3 пункта 31 Методических указаний	тыс. руб.						322,1	42,4		500,5		521,3		542,3		564,0		586,6
	Нормативная прибыль	%							0,06		0,59		0,59		0,60		0,61		0,61
4	Корректировка НВВ	тыс. руб.	0,0	0,0	0,0	0,0	-10 229,6	0,0	-2 478,6	0,0	-3 811,0	0,0	0,0	0,0	0,0	0,0	0,0	0,0	0,0
4.1	Избыток средств, полученный в предыдущем периоде	тыс. руб.					-2 944,1												
4.2	Отклонение фактических значений индекса потребительских цен и других индексов, предусмотренных прогнозом социально-экономического развития Российской Федерации	тыс. руб.							-2 478,6		-3 811,0								
4.3	Отклонение фактически достигнутого объема поданной воды	тыс. руб.						-7 285,5											
5	Расходы - всего, в т.ч.:	тыс. руб.	51 366,9	64 930,4	54 001,9	91 198,0	62 644,6	70 527,0	69 447,6	111 027,5	80 836,2	116 641,7	88 223,7	120 337,5	90 766,4	124 179,5	93 457,5	128 177,8	96 229,5
	субсидия / исключено	тыс. руб.				26 854,7													
6	Расходы - всего, с учетом субсидии	тыс. руб.	51 366,9	64 930,4	54 001,9	64 343,3	62 644,6	70 527,0	69 447,6	111 027,5	80 836,2	116 641,7	88 223,7	120 337,5	90 766,4	124 179,5	93 457,5	128 177,8	96 229,5
7	Себестоимость 1 м³	руб.	119,25	134,52	125,37	140,65	137,26	169,90	145,50	245,77	175,15	258,20	191,16	266,38	196,67	274,89	202,50	283,74	208,50
8	Расходы на реализованную продукцию	тыс. руб.	51 366,9	64 930,4	54 001,9	64 343,3	62 644,6	70 527,0	69 447,6	111 027,5	80 836,2	116 641,7	88 223,7	120 337,5	90 766,4	124 179,5	93 457,5	128 177,8	96 229,5
9	Прибыль	тыс. руб.	9 043,3	-6 184,4	8 604,2	28 881,0	8 273,5	0,0	0,0	0,0	0,0	0,0	0,0	0,0	0,0	0,0	0,0	0,0	0,0
9.1	Налог на прибыль	тыс. руб.	13,6		6,0		7,8												
9.2	Налог на имущество организаций	тыс. руб.	8 975,3	8 949,7	8 574,3		8 234,6												
9.3	Нормативная прибыль	тыс. руб.	54,4	0,0	23,9	0,0	31,1	0,0	0,0	0,0	0,0	0,0	0,0	0,0	0,0	0,0	0,0	0,0	0,0
9.3.3	расходы на социальные нужды, предусмотренные коллективными договорами, в соответствии с подпунктом 3 пункта 31 Методических указаний	тыс. руб.	54,4		23,9		31,1												
	Нормативная прибыль	%	0,1	0,0	0,0	0,0	0,0	0,0	0,0	0,0	0,0	0,0	0,0	0,0	0,0	0,0	0,0	0,0	0,0
10	Итого НВВ	тыс. руб.	60 410,2	67 695,7	62 606,1	66 369,6	70 918,1	70 527,0	69 447,6	111 027,5	80 836,2	116 641,7	88 223,7	120 337,5	90 766,4	124 179,5	93 457,5	128 177,8	96 229,5
11	Тариф	руб./куб. м	140,25	140,25	145,35	145,08	155,39	169,90	145,50	245,77	175,15	258,20	191,16	266,38	196,67	274,89	202,50	283,74	208,50

№ п/п	Наименование	Единица измерения	принято в тариф 2024 года с календарной разбивкой			отклонение к плану 2023 года, %	принято в тариф 2025 года с календарной разбивкой			отклонение к плану 2024 года, %	принято в тариф 2026 года с календарной разбивкой			отклонение к плану 2025 года, %	принято в тариф 2027 года с календарной разбивкой			отклонение к плану 2026 года, %	принято в тариф 2028 года с календарной разбивкой			отклонение к плану 2027 года, %
			с 01.01.2024 по 30.06.2024	с 01.07.2024 по 31.12.2024	год		с 01.01.2025 по 30.06.2025	с 01.07.2025 по 31.12.2025	год		с 01.01.2026 по 30.06.2026	с 01.07.2026 по 31.12.2026	год		с 01.01.2027 по 30.06.2027	с 01.07.2027 по 31.12.2027	год		с 01.01.2028 по 30.06.2028	с 01.07.2028 по 31.12.2028	год	
			21	22	23		24	25	26		27	28	29		30	31	32		33	34	35	
1.1.3.8.3	прочие расходы	тыс. руб.	886,0	1 247,1	1 066,5	47,6	1 099,8	1 099,8	1 099,8	100,0	1 100,8	1 164,2	1 132,5	103,0	1 164,3	1 168,0	1 166,1	103,0	1 168,0	1 233,5	1 200,8	103,0
1.1.4	Сбытовые расходы	тыс. руб.								0,0				0,0				0,0				0,0
1.2	Расходы на электрическую энергию	тыс. руб.	42 757,1	60 183,1	51 470,1	131,0	53 993,6	53 993,6	53 993,6	100,0	54 051,2	57 166,9	55 609,1	103,0	57 182,0	57 363,8	57 272,9	103,0	57 378,2	60 594,7	58 986,4	103,0
1.3	Неподконтрольные расходы	тыс. руб.	487,1	685,6	586,4	6,3	626,9	626,9	626,9	100,0	545,7	577,1	561,4	89,5	565,2	566,1	566,1	100,8	555,9	587,1	571,5	100,9
1.3.2	Расходы, связанные с уплатой налогов и сборов	тыс. руб.	407,5	573,6	490,6	6,0	531,1	531,1	531,1	100,0	452,5	478,6	465,6	87,7	469,6	471,1	470,3	101,0	462,7	488,7	475,7	101,1
1.3.2.1	Налог на имущество организаций	тыс. руб.	137,1	192,9	165,0	2,1	157,2	157,2	157,2	100,0	145,2	153,5	149,3	95,0	141,3	141,7	141,5	94,8	130,0	137,3	133,7	94,5
1.3.2.3	Водный налог и плата за пользование водным объектом	тыс. руб.	270,5	380,7	325,6	106,0	373,9	373,9	373,9	100,0	307,4	325,1	316,2	84,6	328,3	329,3	328,8	104,0	332,7	351,3	342,0	104,0
1.3.2.6	Прочие налоги и сборы, за исключением налогов и сборов с фонда оплаты труда, учитываемых в составе производственных, ремонтных и административных расходов (налог на прибыль)	тыс. руб.	0,0	0,0	0,0	0,0	0,0	0,0	0,0	0,0	0,0	0,0	0,0	0,0	0,0	0,0	0,0	0,0	0,0	0,0	0,0	0,0
1.3.3	Расходы на арендную плату, лизинговые платежи, концессионную плату	тыс. руб.	79,6	112,0	95,8	100,0	95,8	95,8	95,8	100,0	93,1	98,5	95,8	100,0	95,7	96,0	95,8	100,0	93,2	98,4	95,8	100,0
1.3.3.4	Аренда земельных участков	тыс. руб.	79,6	112,0	95,8	100,0	95,8	95,8	95,8	100,0	93,1	98,5	95,8	100,0	95,7	96,0	95,8	100,0	93,2	98,4	95,8	100,0
1.3.7	Расходы на компенсацию экономически обоснованных расходов	тыс. руб.	0,0	0,0	0,0	0,0	0,0	0,0	0,0	0,0	0,0	0,0	0,0	0,0	0,0	0,0	0,0	0,0	0,0	0,0	0,0	0,0
2	Амортизация	тыс. руб.	295,5	415,9	355,7	40,9	355,7	355,7	355,7	100,0	345,8	365,7	355,7	100,0	355,2	356,3	355,7	100,0	346,0	365,4	355,7	100,0
3	Нормативная прибыль	тыс. руб.	415,8	585,2	500,5	1 180,8	521,3	521,3	521,3	100,0	527,1	557,4	542,3	104,0	563,1	564,9	564,0	104,0	570,6	602,6	586,6	104,0
3.3	расходы на социальные нужды, предусмотренные коллективными договорами, в соответствии с подпунктом 3 пункта 31 Методических указаний	тыс. руб.	415,8	585,2	500,5	1 180,8	521,3	521,3	521,3	100,0	527,1	557,4	542,3	104,0	563,1	564,9	564,0	104,0	570,6	602,6	586,6	104,0
	Нормативная прибыль	%	0,59	0,59	0,59		0,59	0,59	0,59		0,60	0,60	0,60		0,61	0,61	0,61		0,61	0,61	0,61	
4	Корректировка НВВ	тыс. руб.	-3 165,8	-4 456,1	-3 811,0	153,8	0,0	0,0	0,0	0,0	0,0	0,0	0,0	0,0	0,0	0,0	0,0	0,0	0,0	0,0	0,0	0,0
4.1	Избыток средств, полученный в предыдущем периоде	тыс. руб.	0,0	0,0	0,0	0,0	0,0	0,0	0,0	0,0	0,0	0,0	0,0	0,0	0,0	0,0	0,0	0,0	0,0	0,0	0,0	0,0
4.2	Отклонение фактических значений индекса потребительских цен и других индексов, предусмотренных прогнозом социально-экономического развития Российской Федерации	тыс. руб.	-3 165,8	-4 456,1	-3 811,0	153,8	0,0	0,0	0,0	0,0	0,0	0,0	0,0	0,0	0,0	0,0	0,0	0,0	0,0	0,0	0,0	0,0
4.3	Отклонение фактически достигнутого объема поановой воды	тыс. руб.	0,0	0,0	0,0	0,0	0,0	0,0	0,0	0,0	0,0	0,0	0,0	0,0	0,0	0,0	0,0	0,0	0,0	0,0	0,0	0,0
5	Расходы - всего, в т.ч.:	тыс. руб.	67 152,0	94 520,4	80 836,2	88,6	88 223,7	88 223,7	88 223,7	100,0	88 223,7	93 309,1	90 766,4	102,9	93 309,1	93 605,8	93 457,5	103,0	93 605,8	98 853,2	96 229,5	103,0
	субсидия / исключено	тыс. руб.	0,0	0,0	0,0	0,0	0,0	0,0	0,0	0,0	0,0	0,0	0,0	0,0	0,0	0,0	0,0	0,0	0,0	0,0	0,0	0,0
6	Расходы - всего, с учетом субсидии	тыс. руб.	67 152,0	94 520,4	80 836,2	116,4	88 223,7	88 223,7	88 223,7	100,0	88 223,7	93 309,1	90 766,4	102,9	93 309,1	93 605,8	93 457,5	103,0	93 605,8	98 853,2	96 229,5	103,0
7	Себестоимость 1 м³	руб.	145,50	204,80	175,15	120,4	191,16	191,16	191,16	100,0	191,16	202,18	196,67	102,9	202,18	202,82	202,50	103,0	202,82	214,19	208,50	103,0
8	Расходы на реализованную продукцию	тыс. руб.	67 152,0	94 520,4	80 836,2	116,4	88 223,7	88 223,7	88 223,7	100,0	88 223,7	93 309,1	90 766,4	102,9	93 309,1	93 605,8	93 457,5	103,0	93 605,8	98 853,2	96 229,5	103,0
9	Прибыль	тыс. руб.	0,0	0,0	0,0	0,0	0,0	0,0	0,0	0,0	0,0	0,0	0,0	0,0	0,0	0,0	0,0	0,0	0,0	0,0	0,0	0,0
9.1	Налог на прибыль	тыс. руб.	0,0	0,0	0,0	0,0	0,0	0,0	0,0	0,0	0,0	0,0	0,0	0,0	0,0	0,0	0,0	0,0	0,0	0,0	0,0	0,0
9.2	Налог на имущество организаций	тыс. руб.	0,0	0,0	0,0	0,0	0,0	0,0	0,0	0,0	0,0	0,0	0,0	0,0	0,0	0,0	0,0	0,0	0,0	0,0	0,0	0,0
9.3	Нормативная прибыль	тыс. руб.	0,0	0,0	0,0	0,0	0,0	0,0	0,0	0,0	0,0	0,0	0,0	0,0	0,0	0,0	0,0	0,0	0,0	0,0	0,0	0,0
9.3.3	расходы на социальные нужды, предусмотренные коллективными договорами, в соответствии с подпунктом 3 пункта 31 Методических указаний	тыс. руб.	0,0	0,0	0,0	0,0	0,0	0,0	0,0	0,0	0,0	0,0	0,0	0,0	0,0	0,0	0,0	0,0	0,0	0,0	0,0	0,0
	Нормативная прибыль	%	0,0	0,0	0,0		0,0	0,0	0,0		0,0	0,0	0,0		0,0	0,0	0,0		0,0	0,0	0,0	
10	Итого НВВ	тыс. руб.	67 152,0	94 520,4	80 836,2	116,4	88 223,7	88 223,7	88 223,7	100,0	88 223,7	93 309,1	90 766,4	102,9	93 309,1	93 605,8	93 457,5	103,0	93 605,8	98 853,2	96 229,5	103,0
11	Тариф	руб./куб. м	145,50	204,80	175,15	120,4	191,16	191,16	191,16	100,0	191,16	202,18	196,67	102,9	202,18	202,82	202,50	103,0	202,82	214,19	208,50	103,0

Приложение 22
к протоколу заседания Правления Комитета
государственного регулирования цен
и тарифов Чукотского автономного округа
от 14 декабря 2023 года № 21

ТАРИФЫ
на техническую воду МП «ЧРКХ» на 2024-2028 годы

№ п/п	Наименование	Период регулирования	Тарифы для потребителей, кроме населения, руб./куб.м (без НДС)
1	2	3	4
1.	Участок Певек	с 01.01.2024 г. по 30.06.2024 г.	145,50
2.		с 01.07.2024 г. по 31.12.2024 г.	204,80
3.		с 01.01.2025 г. по 30.06.2025 г.	191,16
4.		с 01.07.2025 г. по 31.12.2025 г.	191,16
5.		с 01.01.2026 г. по 30.06.2026 г.	191,16
6.		с 01.07.2026 г. по 31.12.2026 г.	202,18
7.		с 01.01.2027 г. по 30.06.2027 г.	202,18
8.		с 01.07.2027 г. по 31.12.2027 г.	202,82
9.		с 01.01.2028 г. по 30.06.2028 г.	202,82
10.		с 01.07.2028 г. по 31.12.2028 г.	214,19