




Банк России

Микрозаем для бизнеса

Что это такое и как его получить



Микрозаем – это небольшая, по меркам бизнеса, сумма, которую можно срочно взять в долг у микрофинансовой организации (МФО).



Небольшому развивающемуся бизнесу часто нужны деньги на срочные нужды. Пройти банковскую проверку кредитоспособности может не каждый: нужны большие обороты, хорошая кредитная история и много документов. Срочно взять деньги в долг можно у микрофинансовой организации (МФО). Максимальная сумма микрозайма для бизнеса – 5 млн рублей.

Получить заем в МФО довольно просто – понадобится совсем небольшой пакет документов. И быстро – обычно деньги выдают в течение недели. Но за скорость придется заплатить. Проценты за такой заем могут оказаться выше, чем по кредиту в банке, – 20-70% (в зависимости от суммы, срока и вида займа).



Государственный реестр МФО можно найти на сайте Банка России (cbr.ru).



Как получить микрозаем по более низкой ставке?

Предприниматели могут получить заем по более выгодным ставкам двумя способами.

По программе господдержки

У государства есть программа поддержки малого и среднего бизнеса. В рамках этой программы в регионах работают специальные некоммерческие МФО, которые выдают займы бизнесменам по сниженной процентной ставке. Она может составлять от 0,5 до 2,5 ключевой ставки Банка России.

Под гарантию

МФО может снизить процент по займу, если вы предоставите гарантии, что вернете долг. Такой гарантией может стать поручительство других людей или компаний. Либо можно внести залог: товар, оборудование, ценные бумаги, транспорт, недвижимость или даже личное имущество.

Какие документы нужны, чтобы получить микрозаем?

Хотя получить деньги в МФО проще, чем в банке, собрать документы все же придется. Надо подготовить:



- паспорт (ИП или учредителя компании);
- ИНН (юрлица или физлица, если вы ИП);
- лист записи в ЕГРЮЛ или ЕГРИП;
- налоговую декларацию.

Полный пакет документов зависит от требований конкретной МФО и вида займа. Если вам нужна большая сумма на долгий срок, например, если вы хотите взять миллион рублей на год, у вас могут попросить дополнительные документы, такие как бизнес-план, чтобы принять решение по вашей заявке.



Как взять микрозаем?

Алгоритм действий при оформлении займов по льготным и по обычным ставкам одинаков: подаешь документы, проходишь проверку, получаешь деньги.

Шаг 1. Выберите МФО

Уточните юридическое наименование организации и проверьте, есть ли она в реестре Банка России. К сожалению, под МФО нередко маскируются мошенники — так что проверка обязательна.



Шаг 2. Изучите условия займа



Сравните условия разных МФО. Внимательно прочтите договоры и обязательно проверьте, не предполагают ли они дополнительных платежей.

Оцените свои возможности: сможете ли вы вовремя погасить заем с процентами. Уточните размеры штрафов и пени за просрочку выплат.

.....

Самые выгодные условия для бизнеса обычно предлагают МФО, которые специализируются на поддержке предпринимателей. Перечень таких МФО размещен на сайте Банка России.

.....

Шаг 3. Протестируйте качество обслуживания




Обязательно позвоните в МФО и проверьте, как быстро вас соединят со специалистом, если потребуется консультация. Изучите отзывы заемщиков этой МФО в интернете.



Шаг 4. Оформите заявку

Сделать это можно в офисе или на сайте выбранной МФО. В специальной анкете надо будет указать:


- название вашей организации или ФИО индивидуального предпринимателя;
- статус (ИП, ООО или АО);
- сумму, которую хотите получить;
- срок погашения займа.



Оформляя заявку онлайн, следите за адресной строкой при переходе с одной страницы на другую. Имейте в виду, что кибермошеники подделывают сайты популярных компаний и пытаются перенаправить клиентов МФО на сайты-двойники.

Вас могут попросить прислать дополнительные документы. Иногда сотрудники МФО высказывают желание приехать к вам в офис либо на производство и убедиться, что вы действительно ведете бизнес.

Шаг 5. Подайте документы и подпишите договор



Если решение будет положительным, вам передадут договор — лично или по электронной почте. Еще раз убедитесь, что условия не изменились и они вам подходят. Подпишите договор со своей стороны и передайте в МФО. После этого вам переведут деньги на счет или корпоративную карту.

Читайте также на сайте fincult.info

Понятная экономика

- Что такое таргетирование инфляции?
- На что влияет ключевая ставка?
- От чего зависит курс валют?

Личные финансы

- Зачем страховать жизнь?
- Как получить налоговый вычет?
- Куда нести поврежденные деньги?

Малый бизнес

- Где учат предпринимательству?
- Как получить господдержку?
- Как выбрать банк для бизнеса?

Контактный центр Банка России

8 800 300-30-00

Интернет-приемная Банка России

cbr.ru/reception

Сайт для тех, кто думает о будущем

fincult.info

