



Савонова Марина Александровна - начальник отдела регулирования тарифов и контроля ценообразования в энергетической отрасли Комитета государственного регулирования цен и тарифов Чукотского автономного округа.

**Приглашенные:**

Сударинена Ольга Сергеевна - консультант отдела регулирования тарифов и контроля ценообразования в жилищно-коммунальном хозяйстве Комитета государственного регулирования цен и тарифов Чукотского автономного округа;

Шигрина Лариса Андреевна - начальник планово-экономического отдела МП городского округа Анадырь «Городское коммунальное хозяйство»;

Абеева Гульжанат Серсембайевна - ведущий экономист МП городского округа Анадырь «Городское коммунальное хозяйство».

**Отсутствовали:**

Смолягина Ираида Валерьевна - заместитель руководителя Управления Федеральной антимонопольной службы по Чукотскому автономному округу.

**Секретарь:**

Андреева Людмила Григорьевна - ведущий юрисконсульт службы по правовой и кадровой работе, делопроизводству и защите информации Комитета государственного регулирования цен и тарифов Чукотского автономного округа.

**Повестка заседания:**

1. О корректировке долгосрочных тарифов в сфере водоснабжения и водоотведения ГП ЧАО «Чукоткоммунхоз» на 2020-2023 годы (докладчик: Антоненко Н.А.);

2. О корректировке долгосрочных тарифов в сфере водоснабжения и водоотведения МП городского округа Анадырь «Городское коммунальное хозяйство» на 2020-2023 годы (докладчик: Сударинена О.С.);

3. О корректировке долгосрочных тарифов в сфере водоснабжения и водоотведения МП ЖКХ Билибинского муниципального района на 2020-2023 годы (докладчик: Петрова Т.Г.).

**1. О корректировке долгосрочных тарифов в сфере водоснабжения и водоотведения ГП ЧАО «Чукоткоммунхоз» на 2020-2023 годы**

(Демещенко М.Г., Антоненко Н.А., Данилова О.В., Петрова Т.Г., Савонова М.А.)

**СЛУШАЛИ:**

Антоненко Н.А., о корректировке долгосрочных тарифов в сфере водоснабжения и водоотведения ГП ЧАО «Чукоткоммунхоз» на 2020-2023 годы (дела от 06.05.2019 № 62-64).

Комитетом направлено в адрес предприятия извещение № 25 от 12.12.2019г. о дате и месте проведения заседания Правления Комитета, проекты постановлений Правления и расчет тарифов на 2020-2023 годы.

В 2018 году ГП ЧАО «Чукоткоммунхоз» установлены тарифы на питьевую воду (питьевое водоснабжение), водоотведение, горячую воду (горячее водоснабжение) на 2019-2023 годы с применением метода индексации, на основе долгосрочных параметров регулирования (постановление Правления Комитета от 17.12.2018 г. № 27-к/6).

В соответствии с п. 80 Основ ценообразования в сфере водоснабжения и водоотведения, утвержденных постановлением Правительства РФ от 13.05.2013 № 406 необходимая валовая выручка регулируемой организации и тарифы, установленные с применением метода индексации, ежегодно корректируются. При этом долгосрочные параметры регулирования тарифов корректировке не подлежат.

ГП ЧАО «Чукоткоммунхоз» представлены расчеты:

1) экономически обоснованных тарифов на питьевую воду (питьевое водоснабжение), водоотведение на 2020 год;

2) корректировки необходимой валовой выручки и тарифов на питьевую воду (питьевое водоснабжение), водоотведение на 2020-2023 годы с учетом пересчета операционных расходов на 2020 г. - методом экономически обоснованных расходов (затрат), на 2021-2023 годы - методом индексации, неподконтрольных расходов, расходов на электрическую и тепловую энергию, амортизации; корректировки НВВ с учетом отклонения фактически достигнутых объемов поданной воды за 2016-2018 годы;

3) корректировки тарифов на горячую воду (горячее водоснабжение).

ГП ЧАО «Чукоткоммунхоз» представлен бухгалтерский баланс и отчет о финансовых результатах за 2018 год. По результатам работы за 2018 год, в

соответствии с отчетом, предприятием получен убыток в размере 1101336,0 тыс. рублей (2017 г. - убыток 287949,0 тыс. рублей).

Необходимо отметить, что в целях финансовой поддержки ГП ЧАО «Чукоткоммунхоз» в 2018 году из окружного бюджета предоставлялась субсидия на возмещение части расходов, не учтенных при установлении тарифов на коммунальные услуги на 2018 год.

Кроме того, предприятию ежегодно из окружного бюджета предоставляются субсидии на компенсацию недополученных доходов, связанных с предоставлением населению коммунальных ресурсов (услуг) по тарифам, не обеспечивающим возмещение издержек.

С целью определения средств, неучтенных при установлении тарифов на 2020 год, Комитетом произведен расчет экономически обоснованных расходов предприятия по видам деятельности.

### **1. Производственные программы в сфере водоснабжения и водоотведения.**

Комитетом утверждены производственные программы в сфере холодного водоснабжения (питьевая вода (питьевое водоснабжение)), горячего водоснабжения и водоотведения ГП ЧАО «Чукоткоммунхоз» на 2019-2023 годы (постановление Правления Комитета от 17.12.2018 г. № 27-к/5).

1. Предложение предприятия по корректировке показателей производственной программы в сфере холодного водоснабжения (питьевая вода (питьевое водоснабжение)) на 2020-2023 годы:

1) показатели надежности и бесперебойности водоснабжения - скорректирована протяженность водопроводной сети по участку Угольные Копи;

2) объем финансовых потребностей, необходимых для реализации производственной программы скорректирован с учетом расходов, определенных предприятием при корректировке НВВ и тарифов;

3) показатели эффективности использования ресурсов - скорректирован удельный расход электрической энергии, потребляемой в технологическом процессе транспортировки питьевой воды по всем участкам.

Комитет предлагает произвести корректировку следующих показателей производственной программы в сфере холодного водоснабжения (питьевая вода (питьевое водоснабжение)) на 2020-2023 годы:

1) баланс водоснабжения на 2020г. - по участку Ваеги скорректированы объемы с учетом динамики фактического отпуска воды за 3 предшествующих периода регулирования. На 2021-2023 годы по участку Ваеги баланс водоснабжения принят на уровне 2020 г;



2) план мероприятий по ремонту объектов централизованных систем холодного водоснабжения - уточнены наименования мероприятий и финансовые потребности на реализацию данных мероприятий на 2020 год с учетом представленных предприятием: предварительного перечня мероприятий на 2020 год в рамках программы по подготовке к осенне-зимнему периоду объектов коммунального хозяйства, локальных сметных расчетов по видам мероприятий. На 2021-2023 годы расходы на мероприятия определены в рамках корректировки ННВ и тарифов, установленных методом индексации;

3) объем финансовых потребностей, необходимых для реализации производственной программы, скорректирован с учетом расходов, определенных Комитетом, при корректировке НВВ и тарифов;

4) показатели качества воды скорректированы в части количества отобранных проб - с учетом представленных предприятием подтверждающих документов;

5) показатели надежности и бесперебойности водоснабжения в части протяженности водопроводной сети по участку Угольные Копи Комитет предлагает не корректировать. Документов подтверждающих изменение протяженности сети не представлено;

6) показатели эффективности использования ресурсов: в части общего объема воды, поданной в водопроводную сеть и объема потерь воды в централизованной системе водоснабжения при ее транспортировке, скорректированы по участку Ваеги с учетом корректировки баланса водоснабжения; в части удельного расхода электрической энергии - не корректировались. – Удельный расход электрической энергии является долгосрочным параметром регулирования, и корректировке в течение долгосрочного периода не подлежит.

2. Предложение предприятия по корректировке показателей производственной программы в сфере водоотведения на 2020-2023 годы:

1) баланс водоотведения на 2020 г. скорректирован по участку Провидения. При корректировке НВВ и тарифов по участку Провидения применены объемы, отличные от включенных в производственную программу при корректировке;

2) объем финансовых потребностей, необходимых для реализации производственной программы, скорректирован с учетом расходов, определенных предприятием при корректировке НВВ и тарифов.

Комитет предлагает произвести корректировку следующих показателей производственной программы в сфере водоотведения на 2020-2023 годы:

1) в баланс водоотведения по участку Провидения включены объемы воды, примененные предприятием при корректировке НВВ и тарифов;

2) объем финансовых потребностей, необходимых для реализации производственной программы скорректирован с учетом расходов, определенных Комитетом, при корректировке НВВ и тарифов;

3) показатели качества очистки сточных вод скорректированы: в части объемов сточных вод, не подвергшихся очистке и общего объема сточных вод, сбрасываемых в централизованные системы водоотведения по участку Провидения с учетом корректировки баланса водоотведения; в части количества проб сточных вод - с учетом представленных предприятием подтверждающих документов.

-----3. Предложение предприятия по корректировке показателей производственной программы в сфере горячего водоснабжения на 2020-2023 годы:

.....1) объем финансовых потребностей, необходимых для реализации производственной программы скорректирован с учетом изменения величины компонентов, определенных предприятием при корректировке НВВ и тарифов на питьевую воду и тепловую энергию.

Комитет предлагает произвести корректировку следующих показателей производственной программы в сфере горячего водоснабжения на 2020-2023 годы:

1) объем финансовых потребностей, необходимых для реализации производственной программы скорректирован с учетом изменения величины компонентов, определенных Комитетом при корректировке НВВ и тарифов на питьевую воду и тепловую энергию;

.....2) показатели качества воды скорректированы в части количества отобранных проб - с учетом представленных предприятием подтверждающих документов.

## **2. Необходимая валовая выручка.**

При определении экономически обоснованных расходов на 2020 год расходы на оплату труда ГП ЧАО «Чукоткоммунхоз» рассчитаны, исходя из численности работников по штатному расписанию и минимальной месячной тарифной ставки рабочего первого разряда (далее - ММТС) 11610 рублей. Предприятием представлено штатное расписание, действующее с 1 сентября 2018 года, ММТС 11163 рубля.

При определении экономически обоснованных расходов на оплату труда на 2020 год Комитет предлагает принять в расчет ММТС на уровне утвержденной на предприятии на 2019 год - 11163 рублей, рост к ММТС, принятой при расчете тарифов на 2019 год (10303 рублей) составил 8,3%.

При корректировке необходимой валовой выручки на 2020-2023 годы Комитетом применялись прогнозные показатели, определенные в базовом варианте Прогноза социально-экономического развития РФ до 2024 года от 30.09.2019г.:

индекс потребительских цен (ИПЦ): 2020г. - 103,0%, 2021г. - 103,7%, 2022-2023 гг. - 104,0%;

индекс роста цен на электрическую и тепловую энергию: 2021 г. - 104,1%, 2022-2023 гг. - 104,0%;

индекс роста цен на топливо: 2021 г. - 99,8 %, 2022 г. - 101,4%, 2023 г. - 101,7%.

ИКА и ИЭР остались без изменения.

### **Питьевая вода (питьевое водоснабжение).**

1) Экономически обоснованный тариф.

Операционные расходы на 2020 год (при ЭОТ) по данным предприятия составляют 284815,1 тыс. рублей, в том числе:

Производственные расходы по расчету предприятия составляют 219162,9 тыс. рублей, включают в себя:

- расходы на приобретение сырья и материалов по расчету предприятия составляют - 5124,5 тыс. рублей.

Комитет предлагает принять расходы на приобретение сырья и материалов в размере 4433,5 тыс. рублей (по всем участкам с учетом индекса потребительских цен 103,0% к расходам 2019 г., за исключением участка Угольные Копи - предложение предприятия);

- расходы на оплату работ и услуг, выполняемых сторонними организациями, связанные с эксплуатацией централизованных систем по расчету предприятия составляют - 6537,5 тыс. рублей. Представлен договор № 7/19 на оказание услуг по техническому обслуживанию, текущему ремонту автоматизированных систем управления технологическими процессами, автоматической диспетчерской связи, контрольно-измерительных приборов ГП ЧАО «Чукоткоммунхоз» в п.г.т. Угольные Копи от 21.01.2019, стоимость услуг по договору составляет 15,0 млн. рублей с НДС, из них ½ стоимости относится на вид деятельности - теплоснабжение, ½ - на водоснабжение. Расходы рассчитаны исходя из стоимости по договору с учетом индекса - дефлятора 1,046.

Комитет предлагает принять расходы в размере 6437,5 тыс. рублей, с учетом применения индекса потребительских цен – 103,0% к стоимости договора на 2019 г.;

- расходы на оплату труда производственного персонала по расчету предприятия составляет 87648,2 тыс. рублей. Расчет произведен исходя из численности работников по штатному расписанию и ММТС 11610 рублей. По участку Угольные Копи увеличена штатная численность персонала (введено 2

структурных подразделения «Водозабор «Журавлиное», «Водозабор «Первая речка»), в связи с расторжением с 1 января 2019 года договора № 131/13 на оказание услуг по эксплуатации, техническому и оперативному обслуживанию объектов водообеспечения поселка Угольные Копи от 17.06.2013.

Комитет предлагает принять расходы на оплату труда в размере 74797,9 тыс. рублей. Учитывая фактические показатели по данной статье за 3 предыдущих периода регулирования, расчет расходов произведен Комитетом исходя из фактической численности персонала за 2018 год и ММТС 11163 рубля, за исключением расходов по участку Угольные Копи - в расчет принята численность, предложенная предприятием;

- расходы на отчисления на социальные нужды производственного персонала, с учетом расходов на обязательное социальное страхование от несчастных случаев, по расчету предприятия составляют 23159,9 тыс. рублей. По расчету Комитета, с учетом изменения расходов на оплату труда - 21395,3 тыс. рублей;

- прочие производственные расходы по данным предприятия составляют 96692,8 тыс. рублей, включают в себя: расходы на оплату труда цехового персонала - 6772,2 тыс. рублей, отчисления на социальные нужды цехового персонала - 1572,0 тыс. рублей; расходы на оплату труда прочего персонала - 10670,3 тыс. рублей, отчисления на социальные нужды прочего персонала - 2741,3 тыс. рублей, прочие цеховые расходы - 53497,6 тыс. рублей, услуги автотранспорта - 18711,0 тыс. рублей; контроль качества воды - 2728,5 тыс. рублей.

Комитет предлагает принять прочие производственные расходы в размере 84178,0 тыс. рублей, в том числе:

- расходы на оплату труда и отчисления на социальные нужды цехового персонала 5809,4 тыс. рублей и 1552,0 тыс. рублей;

- расходы на оплату труда и отчисления на социальные нужды прочего персонала 8940,7 тыс. рублей и 2352,2 тыс. рублей.

Расходы на оплату труда цехового и прочего персонала определены исходя из фактической численности за 2018 год и ММТС 11163,0 рубля;

- прочие цеховые расходы - 45445,4 тыс. рублей, определены с учетом индексации расходов 2019 г. на ИПЦ 103,0%, за исключением расходов по участку Угольные Копи - отнесены в доле от общих расходов с учетом увеличения расходов на оплату труда производственного персонала;

- услуги автотранспорта - 17371,7 тыс. рублей. Рассчитаны с учетом индексации расходов 2019 г. на ИПЦ 103,0%, за исключением расходов по участку Угольные Копи - в расчет приняты часы работы автотранспортной техники, предложенные предприятием и скорректированная себестоимость машиночаса;

- контроль качества воды - 2706,6 тыс. рублей. Рассчитано исходя из количества проб, рассчитанных предприятием и стоимости услуг ФБУЗ «Центр гигиены...» по договору 45/19 от 05.03.2019 с учетом ИПЦ 103,0%.

Ремонтные расходы по расчету предприятия составляют 19964,9 тыс. рублей, включают в себя: расходы на ремонт объектов водоснабжения, и техническое обслуживание и ремонт дизель-генераторных установок в Анадырском муниципальном районе. Представлен предварительный перечень мероприятий на 2020 год в рамках программы по подготовке к осенне-зимнему периоду объектов коммунального хозяйства, договор № 366/18 на техническое обслуживание и ремонт дизель-генераторных установок в Анадырском муниципальном районе от 10.12.2018, план проведения технического обслуживания оборудования на 2020 год. Дополнительно представлены локальные сметные расчеты по видам мероприятий. Стоимость мероприятий, указанная в предварительном перечне мероприятий и локальных сметных расчетах отличны.

Комитет предлагает принять ремонтные расходы в размере 24216,1 тыс. рублей. Расходы на ремонт объектов водоснабжения определены в соответствии с локальными сметными расчетами - 23539,6 тыс. рублей, расходы на техническое обслуживание и ремонт дизель-генераторных установок в Анадырском муниципальном районе - 676,5 тыс. рублей - в соответствии с представленными подтверждающими документами.

Административные расходы по расчету предприятия составляют 45687,2 тыс. рублей. Комитет предлагает принять расходы в размере 37760,0 тыс. рублей, определены с учетом индексации расходов 2019 г. на ИПЦ 103,0%, за исключением расходов по участку Угольные Копи - отнесены в доле от общих расходов с учетом увеличения расходов на оплату труда производственного персонала;

Операционные расходы по расчету Комитета составили 253218,3 тыс. рублей.

Расходы на электрическую энергию на 2020 год по расчету предприятия составляют 113309,6 тыс. рублей, рассчитаны исходя из планируемого расхода электрической энергии и прогнозной себестоимости.

Комитет предлагает принять расходы в размере 113487,3 тыс. рублей. Расчет расходов произведен исходя из себестоимости кВтч, определенной при расчете тарифов на электрическую энергию, планируемых к утверждению, и количества электрической энергии, определенного исходя из утвержденных удельных расходов электрической энергии с учетом фактических показателей потребления энергии за 3 предшествующих периода регулирования. Кроме того, учтено предложение предприятия по участкам Усть-Белая, Новое Чаплино (снижение/рост потребления за счет установки более экономичных насосов, оборудования для очистки воды).

Неподконтрольные расходы на 2020 год по данным предприятия составляют 212303,6 тыс. рублей, включают в себя: расходы на тепловую энергию - 100372,0 тыс. рублей, расходы на топливо - 10217,9 тыс. рублей, расходы на покупку воды - 101333,7 тыс. рублей, водный налог и плата за пользование водными объектами - 336,4 тыс. рублей, аренда земельных участков - 43,6 тыс. рублей.

----- Комитет предлагает принять неподконтрольные расходы в размере 119615,9 тыс. рублей, в том числе:

- расходы на тепловую энергию - 42402,6 тыс. рублей. Расчет расходов произведен исходя из себестоимости Гкал, определенной при расчете тарифов на тепловую энергию, планируемых к утверждению, и количества тепловой энергии, определенного с учетом фактических показателей потребления тепловой энергии за 3 предшествующих периода регулирования по участкам Канчалан, Снежное, Мейныпильгыно, Хатырка, Провидения, Новое Чаплино; по предложению предприятия - по участкам Марково, Усть-Белая, Беринговский, Алякватваам, Угольные Копи. По участку Угольные Копи предприятием представлен дополнительно скорректированный расчет потребления тепловой энергии с учетом выбытия объекта «Водозабор «Верхний» (Гудым)»;

- расходы на топливо (участок Провидения) - 7110,6 тыс. рублей. Расчет расходов произведен исходя из объема потребления топлива, определенного с учетом фактических показателей потребления за 3 предшествующих периода регулирования и цены списания топлива - 68092,73 руб./тн (цена покупки - 67700 руб./тн, стоимость остатков по предложению предприятия);

- расходы на покупку воды - 69809,3 тыс. рублей. Расчет расходов произведен исходя из объема покупаемой воды и прогнозного тарифа ресурсоснабжающей организации;

- водный налог и плата за пользование водными объектами - 249,4 тыс. рублей. Расчетная величина водного налога определена исходя из объемов поднятой воды и налоговых ставок и коэффициентов к ним в соответствии с Главой 25.2. НК РФ по участкам Угольные Копи, Марково, Усть-Белая, Ваеги, Беринговский, Алякватваам, Мейныпильгыно, Хатырка, Провидения, Новое Чаплино. Плата за пользование водными объектами по участкам Канчалан, Ламутское, Чуванское, Сиреники, Нунлигран, Энмелен, Янракыннот определена в соответствии с представленными предприятием договорами водопользования;

- аренда земельных участков - 44,0 тыс. рублей. Расходы определены в соответствии с представленными предприятием договорами аренды земельных участков, находящихся в государственной собственности Чукотского автономного округа и дополнительными соглашениями к ним.

Расходы на амортизацию основных средств по расчету предприятия составляют 8278,1 тыс. рублей. Комитет предлагает принять расходы по всем

участкам - по предложению предприятия, за исключением расходов по участку Беринговский – по факту 2018 г., составили 8123,8 тыс. рублей.

Предприятие предлагает включить в необходимую валовую выручку недополученные доходы прошлых периодов регулирования (2016-2018 г.г.), возникшие вследствие отклонения фактически достигнутого объема поданной воды от планового объема, в размере 55283,8 тыс. рублей, в том числе: 2016 г. - 12413,1 тыс. рублей, 2017 г. - 20939,1 тыс. рублей, 2018г. - 21931,6 тыс. рублей. При этом указанную сумму предприятие предлагает распределить на 2020-2023 годы равными долями. Расчет произведен исходя из разницы между фактическими объемами реализации воды и плановыми, включенными в расчет тарифов, и среднегодовых расчетных тарифов.

Комитетом произведен расчет недополученных доходов, экономически не обоснованных доходов (излишне полученных доходов) за 2016-2018 годы, возникших вследствие отклонения фактически достигнутого объема поданной воды от планового объема, в размере 15433,4 тыс. рублей, в том числе: 2016г. - 4479,5 тыс. рублей, 2017 г. - (4199,1) тыс. рублей, 2018 г. - 15153,0 тыс. рублей. Расчет произведен исходя из разницы между фактическими объемами реализации воды и плановыми, включенными в расчет тарифов, и утвержденных тарифов по полугодиям (приложение 15).

В ходе предварительного согласования величины недополученных доходов, экономически не обоснованных доходов (излишне полученных доходов) за 2016-2018 годы, определенной Комитетом, предложено включить в необходимую валовую выручку на 2020 год величину недополученных доходов за 2016 год, исключить из НВВ на 2020 г. излишне полученные доходы за 2016 год. Получено устное согласие предприятия.

Экономически обоснованные расходы на 2020 год, формирующие себестоимость питьевого водоснабжения, составили: по данным предприятия - 632527,4 тыс. рублей, по данным Комитета - 498924,8 тыс. рублей.

Величину необходимой прибыли на 2020 год Комитет предлагает принять в размере, предложенном предприятием - 1459,7 тыс. рублей в том числе: налог на прибыль - 21,8 тыс. рублей, налог на имущество - 774,8 тыс. рублей, расходы на социальные нужды - 663,1 тыс. рублей.

В сентябре 2019 года предприятием дополнительно заявлены расходы по статье «расходы на капитальные вложения» по участку Проведения на сумму 4978,4 тыс. рублей. Расходы определены в соответствии с решением Провиденского районного суда Чукотского автономного округа от 11 апреля 2019 г. на основании сметных локальных расчетов, включают в себя расходы на капитальный ремонт сетей водоснабжения в п. Проведения. Расчет корректировки тарифов на 2020-2023 годы с учетом дополнительных расходов предприятием не представлен.

«Расходы на капитальные вложения» по участку Провидения Комитет предлагает в расчет тарифа не включать. В соответствии с п. 78 Основ ценообразования в сфере водоснабжения и водоотведения, утвержденных постановлением Правительства РФ от 13 мая 2013 г. № 406 величина расходов на капитальные вложения определяется в соответствии с утвержденными инвестиционными программами. Утвержденная инвестиционная программа предприятием не представлена.

При расчете экономически обоснованных тарифов необходимая валовая выручка составила: по данным предприятия - 413264,2 тыс. рублей, по данным Комитета – 327815,4 тыс. рублей (приложения 1-14).

## 2) Корректировка НВВ и тарифов.

Операционные расходы на 2020 г. предприятием определены методом экономически обоснованных расходов (затрат), на 2021-2023 годы рассчитаны посредством индексации расходов 2020 г. на индекс-дефлятор 1,04, составили: 2020г. - 284815,1 тыс. рублей, 2021 г. - 296207,8 тыс. рублей, 2022г. - 308056,1 тыс. рублей, 2023 г. - 320378,3 тыс. рублей.

Операционные расходы, рассчитанные Комитетом с учетом требований Методических указаний, составили: 2020 г. - 228236,7 тыс. рублей, 2021 г. - 234366,5 тыс. рублей, 2022г. - 241303,7 тыс. рублей, 2023 г. - 248446,3 тыс. рублей.

Расходы на электрическую энергию, неподконтрольные расходы, амортизацию на 2020 год предприятием включены в расчет корректировки НВВ на уровне экономически обоснованных, определенных предприятием. На 2021-2023 годы посредством индексации расходов 2020 г. на индекс-дефлятор 1,04.

Комитет предлагает принять в корректировку НВВ расходы на электрическую энергию на 2020 год в размере 116228,4 тыс. рублей, на уровне экономически обоснованных расходов по всем участкам, за исключением участка Усть-Белая. По участку Усть-Белая расходы рассчитаны на основании утвержденного долгосрочного параметра регулирования - удельного расхода электрической энергии. Неподконтрольные расходы (тепловая энергия, топливо, на-водный налог и плата за пользование водными объектами), расходы на амортизацию на 2020 г. - на уровне экономически обоснованных расходов, определенных Комитетом.

На 2021-2023 годы расходы на электрическую и тепловую энергию, топливо, рассчитаны посредством индексации расходов 2020 г. на индекс роста цен производителей, расходы на водный налог и плату за пользование водными объектами - с учетом налоговых ставок и коэффициентов к ним,



платы по договорам водопользования, амортизацию - на уровне расходов 2020 г.

Величина недополученных доходов (экономически не обоснованных доходов), возникших вследствие отклонения фактически достигнутого объема поданной воды от планового объема Комитет предлагает включить в расчет корректировки НВВ на 2020 г. на уровне экономически обоснованных.

В связи с ежегодным ограничением роста платежей граждан за коммунальные услуги Правительством РФ (величина изменения размера платы граждан на 2020 год для ЧАО - 4,0 %), Комитет предлагает ограничить рост тарифов на питьевую воду (питьевое водоснабжение), водоотведение до 15%, из затрат исключены расходы в размере: 2020г. - 143083,3 тыс. рублей, 2021 г. - 116030,0 тыс. рублей, 2022г. - 96227,0 тыс. рублей, 2023 г. - 82333,0 тыс. рублей.

При корректировке расходы, формирующие себестоимость питьевой воды составили:

по расчету предприятия: 2020 г. - 632527,4 тыс. рублей, 2021 г. - 657275,6 тыс. рублей, 2022 г. - 683013,8 тыс. рублей, 2023 г. - 709781,5 тыс. рублей;

по расчету Комитета: 2020 г. - 333600,9 тыс. рублей, 2021 г. - 371409,7 тыс. рублей, 2022 г. - 407788,5 тыс. рублей, 2023 г. - 438871,8 тыс. рублей.

Величина необходимой прибыли на 2020-2023 г. предприятием включена в расчет на уровне экономически обоснованной, определенной предприятием, за исключение 2022 г. - 1328,3 тыс. рублей.

Комитет предлагает величину необходимой прибыли на 2020-2023 годы включить в размере экономически обоснованной.

В соответствии с постановлением Правительства Чукотского автономного округа от 18 апреля 2017 г. № 149 «Об утверждении Порядка предоставления из окружного бюджета субсидии ресурсоснабжающим организациям на возмещение затрат, не учтенных при установлении тарифов на коммунальные услуги» Комитетом рассчитаны средства, не учтенные при установлении тарифов на питьевую воду (питьевое водоснабжение) ГП ЧАО «Чукоткоммунхоз» на 2020 год (приложение 16).

Предлагаемые к установлению тарифы на питьевую воду (питьевое водоснабжение) на 2020-2023 годы и соответствующая им валовая выручка представлены в приложениях 2-14 к настоящему протоколу.

#### **Водоотведение.**

1) Экономически обоснованные расходы.

Операционные расходы на 2020 год (при ЭОТ) по данным предприятия составляют 22068,5 тыс. рублей, в том числе:

Производственные расходы по расчету предприятия составляют 17562,7 тыс. рублей, включают в себя:

- расходы на приобретение сырья и материалов Комитет предлагает принять в расчет в размере, предложенном предприятием - 139,1 тыс. рублей;

- расходы на оплату работ и услуг, выполняемых сторонними организациями и индивидуальными предпринимателями, связанные с эксплуатацией централизованных систем, либо объектов в составе таких систем по расчету предприятия составляют 25,4 тыс. рублей. Комитет данные расходы предлагает перенести в статью «прочие цеховые расходы»;

- расходы на оплату труда производственного персонала по расчету предприятия составляет 7928,0 тыс. рублей. Расчет произведен исходя из численности работников по штатному расписанию и ММТС 11610 рублей.

Комитет предлагает принять расходы на оплату труда в размере 5658,9 тыс. рублей. Учитывая фактические показатели по данной статье за 3 предыдущих периода регулирования, расчет расходов произведен Комитетом исходя из фактической численности персонала за 2018 год и ММТС 11163 рубля;

- расходы на отчисления на социальные нужды производственного персонала, с учетом расходов на обязательное социальное страхование от несчастных случаев, по расчету предприятия составляют 1822,8 тыс. рублей. По расчету Комитета, с учетом изменения расходов на оплату труда - 1610,3 тыс. рублей;

- прочие производственные расходы по данным предприятия составляют 7647,3 тыс. рублей, включают в себя: расходы на оплату труда прочего персонала - 399,3 тыс. рублей, отчисления на социальные нужды прочего персонала - 72,7 тыс. рублей, прочие цеховые расходы - 4073,2 тыс. рублей, услуги автотранспорта - 2496,4 тыс. рублей; контроль качества сточных вод - 605,7 тыс. рублей.

Комитет предлагает принять прочие производственные расходы в размере 6191,3 тыс. рублей, в том числе:

- расходы на оплату труда и отчисления на социальные нужды прочего персонала 188,5 тыс. рублей и 56,5 тыс. рублей. Расходы на оплату труда прочего персонала определены исходя из фактической численности за 2018 год и ММТС 11163,0 рубля;

- прочие цеховые расходы - 2867,7 тыс. рублей, определены с учетом индексации расходов 2019 г. на ИПЦ 103,0% с учетом расходов, перенесенных из статьи «расходы на оплату работ и услуг, выполняемых сторонними организациями»;

- услуги автотранспорта - 2478,8 тыс. рублей. Рассчитаны с учетом индексации расходов 2019 г. на ИПЦ 103,0%;

- контроль качества сточных вод - 599,9 тыс. рублей. Рассчитано исходя из количества проб, рассчитанных предприятием и стоимости услуг ФБУЗ «Центр гигиены...» по договору 45/19 от 05.03.2019 с учетом ИПЦ 103,0%.

Административные расходы по расчету предприятия составляют 4505,8 тыс. рублей. Комитет предлагает 2755,9 тыс. рублей, определены с учетом индексации расходов 2019 г. на ИПЦ 103,0%.

Операционные расходы по расчету Комитета составили 16355,6 тыс. рублей.

Неподконтрольные расходы на 2020 год по данным предприятия составляют 39378,6 тыс. рублей, включают в себя: расходы на тепловую энергию - 38287,9 тыс. рублей; расходы на плату за негативное воздействие на окружающую среду - 1090,6 тыс. рублей, расчет произведен исходя из фактического сброса загрязняющего вещества в водные объекты за 2018 год с учетом индекса-дефлятора 4%.

Комитет предлагает принять неподконтрольные расходы в размере 33636,4 тыс. рублей, в том числе:

- расходы на тепловую энергию - 33616,2 тыс. рублей. Расчет расходов произведен исходя из себестоимости Гкал, определенной при расчете тарифов на тепловую энергию, планируемых к утверждению, и количества тепловой энергии, определенного с учетом фактических показателей потребления энергии за 3 предшествующих периода регулирования;

- плата за негативное воздействие на окружающую среду определена в соответствии с постановлениями Правительства РФ от 13.09.2016 № 913, от 03.03.2017 № 255 исходя из фактического сброса загрязняющего вещества в водные объекты за 2018 г. по нормативу, составила 20,2 тыс. рублей;

Расходы на амортизацию основных средств Комитет предлагает принять в размере, предложенном предприятием - 768,6 тыс. рублей.

Экономически обоснованные расходы на 2020 год, формирующие себестоимость водоотведения, составили: по данным предприятия - 62215,7 тыс. рублей, по данным Комитета - 50760,5 тыс. рублей.

Величина необходимой прибыли на 2020 год Комитет предлагает принять в размере, предложенном предприятием - 343,2 тыс. рублей в том числе: налог на прибыль - 1,6 тыс. рублей, налог на имущество - 148,4 тыс. рублей, расходы на социальные нужды - 193,2 тыс. рублей.

При расчете экономически обоснованных тарифов необходимая валовая выручка составила: по данным предприятия - 61404,1 тыс. рублей, по данным Комитета - 50171,7 тыс. рублей (приложения 17-20).

## 2) Корректировка НВВ и тарифов.

Операционные расходы на 2020 г. предприятием не определены, на 2021-2023 годы рассчитаны посредством индексации экономически

обоснованных расходов 2020 г. на индекс-дефлятор 1,04, составили: 2021 г. - 22951,3 тыс. рублей, 2022г. - 23869,4 тыс. рублей, 2023 г. - 24824,2 тыс. рублей.

Операционные расходы, рассчитанные Комитетом с учетом требований Методических указаний, составили: 2020 г. - 24192,8 тыс. рублей, 2021 г. - 24837,1 тыс. рублей, 2022г. - 25572,3 тыс. рублей, 2023 г. - 26329,2 тыс. рублей.

Неподконтрольные расходы, расходы амортизацию на 2020 год предприятием при корректировке НВВ не определены. На 2021-2023 годы расчет расходов произведен посредством индексации экономически обоснованных расходов на 2020 г., определенных предприятием на индекс-дефлятор 1,04.

Комитет предлагает принять в корректировку НВВ на 2020 год неподконтрольные расходы, расходы на амортизацию - на уровне экономически обоснованных расходов, определенных Комитетом. На 2021-2023 годы расходы на тепловую энергию рассчитаны посредством индексации расходов 2020 г. на индекс роста цен производителей, плата за негативное воздействие на окружающую среду, амортизация - на уровне расходов 2020 г.

В связи с ежегодным ограничением роста платежей граждан за коммунальные услуги Правительством РФ (величина изменения размера платы граждан на 2020 год для ЧАО - 4,0 %), Комитет предлагает ограничить рост тарифов на питьевую воду (питьевое водоснабжение), водоотведение до 15%, из затрат исключены расходы в размере: 2020г. - 30088,2 тыс. рублей, 2021 г. - 27786,0 тыс. рублей, 2022г. - 24961,0 тыс. рублей, 2023 г. - 21473,0 тыс. рублей.

При корректировке расходы, формирующие себестоимость водоотведения составили:

по расчету предприятия: 2020 г. - 0 тыс. рублей, 2021 г. - 64704,4 тыс. рублей, 2022 г. - 67292,6 тыс. рублей, 2023 г. - 69984,3 тыс. рублей;

по расчету Комитета: 2020 г. - 28509,6 тыс. рублей, 2021 г. - 32834,3 тыс. рублей, 2022 г. - 37794,3 тыс. рублей, 2023 г. - 43495,0 тыс. рублей.

В соответствии с постановлением Правительства Чукотского автономного округа от 18 апреля 2017 г. № 149 «Об утверждении Порядка предоставления из окружного бюджета субсидии ресурсоснабжающим организациям на возмещение затрат, не учтенных при установлении тарифов на коммунальные услуги» Комитетом рассчитаны средства, не учтенные при установлении тарифов на водоотведение ГП ЧАО «Чукоткоммунхоз» на 2020 год (приложение 21).

Предлагаемые к установлению тарифы на водоотведение на 2020-2023 годы и соответствующая им валовая выручка представлены в приложениях 18-20 к настоящему протоколу.

### **Горячее водоснабжение.**

ГП ЧАО «Чукоткоммунхоз» обеспечивает горячее водоснабжение потребителей с использованием закрытой системы горячего водоснабжения в городских поселениях Угольные Копи, Беринговский.

При установлении тарифов на горячую воду (горячее водоснабжение) на 2019-2023 годы Комитетом принято, что компонент на холодную воду равен тарифу на питьевую воду (питьевое водоснабжение), компонент на тепловую энергию равен тарифу на тепловую энергию (мощность).

Расходы на содержание закрытой централизованной системы горячего водоснабжения предприятием включаются в необходимую валовую выручку при расчете тарифов на тепловую энергию.

Комитет предлагает скорректировать одноставочные тарифы на горячую воду (горячее водоснабжение) на 2020-2023 годы с учетом скорректированных тарифов на питьевую воду (питьевое водоснабжение) и тепловую энергию (приложения 22,23).

3. В соответствии с постановлением Правительства Чукотского автономного округа от 7 июня 2007 г. № 75 «Об утверждении структуры, предельной штатной численности и Положения о Комитете государственного регулирования цен и тарифов Чукотского автономного округа в новой редакции» на Комитет возложены полномочия по установлению тарифов для населения.--

В соответствии с предельными индексами изменения размера вносимой гражданами платы за коммунальные услуги в муниципальных образованиях округа на 2020 год, установленными постановлением Губернатора Чукотского автономного округа от 26.11.2019 г. № 102, постановлением Правительства Чукотского автономного округа от 11 января 2018 г. № 2 «Об утверждении Порядка предоставления субсидии на компенсацию ресурсоснабжающим организациям недополученных доходов, связанных с предоставлением населению коммунальных услуг (ресурсов) по тарифам, не обеспечивающим возмещение издержек» Комитет предлагает к установлению тарифы для населения в сфере водоснабжения и водоотведения: с 1 января 2020 года - на уровне тарифов, действующих в декабре 2019 года; с 1 июля 2020 года - с учетом роста тарифов на 4,9% по отношению к тарифам, действующим в декабре 2019 года (приложение 24).

В ходе обсуждения

**РЕШИЛИ:**

1. Внести в постановление Правления Комитета государственного регулирования цен и тарифов Чукотского автономного округа от 17 декабря 2018 года № 27-к/5 «Об утверждении производственных программ в сфере водоснабжения и водоотведения ГП ЧАО «Чукоткоммунхоз» на 2019-2023 годы» следующие изменения:

приложения 1,2 к постановлению изложить в редакции согласно приложению 25 к настоящему протоколу;

в приложении 3 к постановлению:

в Разделе 4. «Объем финансовых потребностей, необходимых для реализации производственной программы»:

столбцы 5-8 изложить в следующей редакции:

«	2020 год	2021 год	2022 год	2023 год	
	5	6	7	8	
	58759,9	64017,9	66167,0	68717,8	
	37920,1	43604,0	48942,2	52733,8	»;

в Разделе 5. «Плановые показатели надежности, качества, энергетической эффективности объектов централизованной системы горячего водоснабжения»:

в столбцах 5-8 строки 1.2 цифры «28» заменить цифрами «42».

2. Внести в постановление Правления Комитета государственного регулирования цен и тарифов Чукотского автономного округа от 17 декабря 2018 года № 27-к/6 «Об установлении тарифов в сфере водоснабжения и водоотведения ГП ЧАО «Чукоткоммунхоз» на 2019-2023 годы» следующие изменения:

приложения 1-3 к постановлению изложить в редакции согласно приложению 24 к настоящему протоколу.

**ПРОГОЛОСОВАЛИ:**

**За** – единогласно;

**Против** – нет;

**Воздержавшихся** – нет.

**3. О корректировке долгосрочных тарифов в сфере водоснабжения и водоотведения МП городского округа Анадырь «Городское коммунальное хозяйство» на 2020-2023 годы**

---

(Демещенко М.Г., Антоненко Н.А., Данилова О.В., Петрова Т.Г., Савонова М.А.)

**СЛУШАЛИ:**

Сударинену О.С., о корректировке долгосрочных тарифов в сфере водоснабжения и водоотведения МП го Анадырь «Городское коммунальное хозяйство» на 2020-2023 годы (дела от 30.04.2019 № 27-29).

Комитетом направлено в адрес предприятия извещение № 25 от 12.12.2019г. о дате и месте проведения заседания Правления Комитета, проекты постановлений Правления и расчет тарифов на 2020-2023 годы.

В 2018 году МП го Анадырь «Городское коммунальное хозяйство» установлены тарифы на питьевую воду (питьевое водоснабжение), водоотведение, горячую воду (горячее водоснабжение) на 2019-2023 годы с применением метода индексации, на основе долгосрочных параметров регулирования (постановление Правления Комитета от 17.12.2018 г. № 27-к/2).

В соответствии с п. 80 Основ ценообразования в сфере водоснабжения и водоотведения, утвержденных постановлением Правительства РФ от 13.05.2013 № 406 необходимая валовая выручка регулируемой организации и тарифы, установленные с применением метода индексации, ежегодно корректируются. При этом долгосрочные параметры регулирования тарифов корректировке не подлежат, за исключением случаев, предусмотренных пунктом 33 Основ ценообразования в сфере водоснабжения и водоотведения, утвержденных постановлением Правительства РФ от 13 мая 2013 г. № 406.

В установленный Правилами регулирования тарифов в сфере водоснабжения и водоотведения (постановление Правительства РФ от 13 мая 2013 г. № 406) срок МП го Анадырь «Городское коммунальное хозяйство» обратилось в адрес Комитета с заявлениями о корректировке установленных тарифов в сфере водоснабжения и водоотведения на 2020 год, предложены к установлению тарифы: на холодное водоснабжение - 118,91 руб., на горячее водоснабжение - 519,94 руб., на водоотведение - 35,24 руб.

При этом представлены расчеты:

1) экономически обоснованных тарифов на питьевую воду (питьевое водоснабжение и водоотведение на 2020 год;

2) корректировки необходимой валовой выручки и тарифов на питьевую воду (питьевое водоснабжение), водоотведение с учетом пересчета операционных расходов, неподконтрольных расходов, расходов на электрическую энергию, амортизации. Представленный предприятием расчет корректировки НВВ и долгосрочных тарифов на 2020-2023 годы не соответствует требованиям Методических указаний;

3) корректировки тарифов на горячую воду (горячее водоснабжение).

МП го Анадырь «Городское коммунальное хозяйство» представлен бухгалтерский баланс и отчет о финансовых результатах за 2018 год. По результатам работы за 2018 год, в соответствии с отчетом, предприятием получен чистый убыток в размере 179933 тыс. рублей (2018 г. убыток - 81725 тыс. рублей).

Необходимо отметить, что в целях финансовой поддержки в 2018 году из окружного бюджета предоставлялась субсидия на возмещение части расходов, не учтенных при установлении тарифов на коммунальные услуги на 2018 год.

Кроме того, предприятию ежегодно из окружного бюджета предоставляются субсидии на компенсацию недополученных доходов, связанных с предоставлением населению коммунальных ресурсов (услуг) по тарифам, не обеспечивающим возмещение издержек.

С целью определения средств, неучтенных при установлении тарифов на 2020 год, Комитетом произведен расчет экономически обоснованных расходов предприятия по видам деятельности.

В октябре 2019 года МП го Анадырь «Городское коммунальное хозяйство» представлен в адрес Комитета, посредством электронной почты, скорректированный расчет экономически обоснованного тарифа на питьевую воду на 2020 год с учетом исключения расходов на объект «ВОС».

Представлены подтверждающие документы: постановление Администрации городского округа Анадырь № 631 от 10.07.2019 о прекращении права хозяйственного ведения на Имущественный комплекс объектов коммунальной инфраструктуры, предназначенной для водоподготовки и водоснабжения городского округа Анадырь; распоряжение Управления финансов, экономики и имущественных отношений Администрации городского округа Анадырь № 47 от 10.07.2019 о прекращении права хозяйственного ведения Муниципального предприятия «Городское коммунальное хозяйство» и распоряжении договора от 10.08.2018 № 01-х (2018) о закреплении муниципального имущества на праве хозяйственного ведения.

В настоящий момент технологический процесс холодного водоснабжения городского округа Анадырь будет осуществляться следующим образом:

подъем технической воды - ОП АО «Чукотэнерго» Анадырская ТЭЦ,  
очистка технической воды - ООО «АКСУ»,

транспортировка и реализация питьевой воды потребителям - МП го Анадырь «Городское коммунальное хозяйство».

На основании подпункта «е» пункта 33 Основ ценообразования Комитет предлагает пересмотреть долгосрочные параметры регулирования



тарифов в сфере холодного водоснабжения, утвержденные постановлением Правления Комитета от 17.12.2018 г. № 27-к/2, в связи с выбытием объекта централизованной системы холодного водоснабжения «ВОС».

В соответствии с Методическими указаниями Комитетом определены долгосрочные параметры регулирования тарифов в сфере холодного водоснабжения сроком на 5 лет, применяемые при установлении тарифов с использованием метода индексации (приложение 26).

### **1. Производственные программы в сфере водоснабжения и водоотведения.**

Комитетом утверждены производственные программы в сфере водоснабжения и водоотведения МП го Анадырь «Городское коммунальное хозяйство» на 2019-2023 годы (постановление Правления Комитета от 17 декабря 2018 года № 27-к/1).

Предложений предприятия о корректировке показателей производственных программ не представлено.

Комитет предлагает скорректировать показатели производственных программ на 2020-2023 годы:

1) в сфере холодного водоснабжения:

- баланс водоснабжения на 2020 г. скорректирован с учетом фактических показателей отпуска воды за 3 предшествующих периода регулирования, а также с учетом изменения технологического процесса холодного водоснабжения. На 2021-2023 годы баланс водоснабжения принят на уровне 2020 г;

- план мероприятий по ремонту объектов централизованных систем холодного водоснабжения - уточнены наименования мероприятий и финансовые потребности на реализацию данных мероприятий на 2020 год с учетом представленных предприятием: плана мероприятий по подготовке систем жизнеобеспечения города и МКД к зимнему периоду 2020-2021 гг. и локальных сметных расчетов по видам мероприятий. На 2021-2023 годы расходы на мероприятия определены в рамках корректировки ННВ и тарифов, установленных методом индексации;

- объем финансовых потребностей, необходимых для реализации производственной программы, скорректирован с учетом расходов, определенных Комитетом, при корректировке ННВ и тарифов;

- показатели качества воды скорректированы в части количества отобранных проб - с учетом изменения технологического процесса холодного водоснабжения;

- показатели эффективности использования ресурсов: в части общего объема воды, подданной в водопроводную сеть и объема потерь воды в

централизованной системе водоснабжения при ее транспортировке, удельного расхода электрической энергии, потребляемой в технологическом процессе подготовки питьевой воды - с учетом изменения технологического процесса холодного водоснабжения.

2) в сфере водоотведения:

- баланс водоотведения на 2020г. скорректирован с учетом фактических показателей приема сточных вод за 3 предшествующих периода регулирования. На 2021-2023 годы баланс водоотведения принят на уровне 2020 г.;

- план мероприятий по ремонту объектов централизованных систем водоотведения - уточнены наименования мероприятий и финансовые потребности на реализацию данных мероприятий на 2020 год с учетом представленных предприятием: плана мероприятий по подготовке систем жизнеобеспечения города и МКД к зимнему периоду 2020-2021 гг. и локальных сметных расчетов по видам мероприятий. На 2021-2023 годы расходы на мероприятия определены в рамках корректировки НВВ и тарифов, установленных методом индексации;

- объем финансовых потребностей, необходимых для реализации производственной программы, скорректирован с учетом расходов, определенных Комитетом при корректировке НВВ и тарифов;

- показатели качества очистки сточных вод скорректированы: в части объемов сточных вод, не подвергшихся очистке и общего объема сточных вод, сбрасываемых в централизованные системы водоотведения с учетом корректировки баланса водоотведения; в части количества проб сточных вод - с учетом представленных предприятием подтверждающих документов.

3) в сфере горячего водоснабжения:

- баланс горячего водоснабжения на 2020г. скорректирован с учетом фактических показателей отпуска горячей воды за 3 предшествующих периода регулирования. На 2021-2023 годы баланс горячего водоснабжения принят на уровне 2020 г.;

- объем финансовых потребностей, необходимых для реализации производственной программы скорректирован с учетом изменения величины компонентов, определенных Комитетом при корректировке НВВ и тарифов на питьевую воду и тепловую энергию;

- показатели энергетической эффективности использования ресурсов - скорректировано удельное количество тепловой энергии, расходуемое на подогрев горячей воды с учетом изменения средней за год температуры холодной и горячей воды, поступающей потребителям, определенной исходя из фактических показателей за 2018 год.

## 2. Необходимая валовая выручка.

Расчет расходов на оплату труда на 2020 год предприятием не представлен. Представлено штатное расписание, действующее с 1 августа 2019 года, ММТС 10633 рубля.

При определении экономически обоснованных расходов на оплату труда на 2020 год Комитет предлагает принять в расчет ММТС на уровне утвержденной на предприятии на 2019 год - 10633 рублей, рост к ММТС, принятой при расчете тарифов на 2019 год (10303 рублей) составил 3,2%, На предприятии создается резерв расходов на оплату отпусков работников, что отражено в учетной политике, ежемесячный процент отчислений в указанный резерв составляет 15,87.

Расходы по страховым взносам на обязательное пенсионное страхование, социальное страхование на случай временной нетрудоспособности и в связи с материнством, медицинское страхование включены в расчет с учетом положений Главы 34 Налогового кодекса РФ. Страховые взносы на обязательное социальное страхование от несчастных случаев на производстве и профессиональных заболеваний определены в размере 0,2 % (уведомление о размере страховых взносов представлено).

Комитетом произведена корректировка НВВ и тарифов на 2020-2023 годы с учетом прогнозных показателей, определенных в базовом варианте Прогноза социально-экономического развития РФ до 2024 года от 30.09.2019г.:

индекс потребительских цен (ИПЦ): 2020г. - 103,0%, 2021г. - 103,7%, 2022-2023гг. - 104,0%;

индекс роста цен на электрическую энергию, холодную воду: 2021г. - 104,1%, 2022-2023гг. - 104,0%;

ИКА и ИЭР остались без изменения.

### Питьевая вода (питьевое водоснабжение).

1) Экономически обоснованный тариф.

Операционные расходы на 2020 год (при ЭОТ) по данным предприятия составляют 49814,9 тыс. рублей, в том числе:

Производственные расходы по расчету предприятия составляют 13881,0 тыс. рублей, включают в себя:

- расходы на приобретение сырья и материалов по данным предприятия составляют 880,3 тыс. рублей. Документов, подтверждающих данные расходы, не представлено. Комитет предлагает принять расходы в размере 290,5 тыс. рублей с учетом фактических показателей за 3 предыдущих периода регулирования;

- расходы на оплату труда производственного персонала и отчисления на социальные нужды по данным предприятия составляют 5199,4 тыс. рублей и 1570,2 тыс. рублей. Расчет не представлен.

Комитет предлагает принять в расчет расходы на оплату труда производственного персонала в размере 4733,9 тыс. рублей (в том числе величина резерва отпусков 622,3 тыс. рублей, расходы на оплату проезда в отпуск 190,0 тыс. рублей). Расчет произведен, исходя из 6 ед. численности производственного персонала и ММТС 10633 рубля. С учетом изменения расходов на оплату труда расходы на отчисления на социальные нужды составили 1372,3 тыс. рублей;

- прочие производственные расходы по данным предприятия составляют 6231,1 тыс. рублей, включают в себя расходы на оплату труда цехового персонала, отчисления на социальные нужды, прочие цеховые расходы, расходы на услуги автотранспорта и контроль качества воды. Расчет не представлен.

Комитет предлагает принять в расчет прочие производственные расходы в размере 4486,2 тыс. рублей, в том числе:

- расходы на оплату труда и отчисления на социальные нужды цехового персонала 1550,5 тыс. рублей и 446,5 тыс. рублей;

- прочие цеховые расходы - исключены, предприятием не представлено подтверждающих документов;

- услуги автотранспорта - 1948,7 тыс. рублей. Рассчитаны с учетом индексации расходов 2019 г. на ИПЦ 103,0%,

- контроля качества воды - 540,4 тыс. рублей. Рассчитано исходя из количества проб, рассчитанных Комитетом и стоимости услуг ФБУЗ «Центр гигиены...» по договору 45/19 от 05.03.2019 с учетом ИПЦ 103,0%.

Ремонтные расходы по данным предприятия составляют 14828,4 тыс. рублей (с учетом НДС). Представлен план мероприятий по подготовке систем жизнеобеспечения города и МКД к зимнему периоду 2020-2021 гг. и локальные сметные расчеты. Комитет предлагает принять расходы в размере 10535,1 тыс. рублей в соответствии с представленными локальными сметными расчетами, исключены суммы НДС.

Административные расходы, отнесенные на водоснабжение, по данным предприятия составляют 21105,5 тыс. рублей (расчет не представлен). Комитет предлагает принять административные расходы в размере 15482,8 тыс. рублей, определены с учетом индексации расходов 2019 г. на ИПЦ 103,0%.

Операционные расходы (при ЭОТ) на 2020 год по расчету Комитета составили 36900,7 тыс. рублей.

Расходы на электрическую энергию на 2020 год по данным предприятия составляют 276,0 тыс. рублей. Расчет произведен исходя из среднегодового тарифа 4,32 руб./кВтч и фактического объема электрической энергии за 2018 год - 63,90 тыс. кВтч. Комитет предлагает принять расходы в размере 266,7 тыс. рублей. Расчет произведен исходя из прогнозного среднегодового тарифа ресурсоснабжающей организации 5,00 руб./кВтч, и количества электрической энергии, определенного исходя из утвержденного удельного расхода электрической энергии - 53,34 тыс. кВтч.

Неподконтрольные расходы на 2020 год по расчету предприятия составляют 105813,1 тыс. рублей, включают в себя:

- расходы на покупку воды - 104028,0 тыс. рублей. Комитет предлагает принять расходы в размере 107570,8 тыс. рублей. Расчет расходов произведен исходя из объема покупаемой воды и утвержденных тарифов ресурсоснабжающей организации;

- расходы, связанные с уплатой налогов и сборов (налог на имущество) Комитет предлагает принять в размере предложенном предприятием - 2,5 тыс. рублей;

- расходы на арендную плату - 146,4 тыс. рублей. Комитетом расходы определены в соответствии с представленными договорами аренды имущества с учетом ИПЦ 103,0% , составили - 167,5 тыс. рублей;

- резерв по сомнительным долгам гарантирующей организации - 1636,2 тыс. рублей. Расчет не представлен. Комитетом резерв по сомнительным долгам определен в соответствии с требованиями Методических указаний, составил 551,1 тыс. рублей.

Неподконтрольные расходы на 2020 год по расчету Комитета составили 108291,9 тыс. рублей.

Расходы на амортизацию на 2020 год по данным предприятия составляют 67,4 тыс. рублей. Комитетом расходы на амортизацию приняты в расчет в размере, предложенном предприятием.

Экономически обоснованные расходы на 2020 год, формирующие себестоимость питьевой воды составили: по данным предприятия - 155971,4 тыс. рублей, по данным Комитета - 145526,7,0 тыс. рублей.

Величину необходимой прибыли на 2020 год Комитет предлагает принять в расчет в размере, предложенном предприятием, составляет 46,0 тыс. рублей, включает в себя расходы на социальные нужды.

При расчете экономически обоснованных тарифов на питьевую воду (питьевое водоснабжение) необходимая валовая выручка составила: по данным предприятия - 98715,8 тыс. рублей, по данным Комитета - 93829,2 тыс. рублей (приложение 27).

## 2) Корректировка НВВ и тарифов.

Операционные расходы на 2020 г. предприятием определены методом экономически обоснованных расходов (затрат), на 2021-2023 годы рассчитаны посредством индексации расходов 2020 г. на индекс-дефлятор 1,04, составили: 2020г. - 98362,6 тыс. рублей, 2021 г. - 102297,1 тыс. рублей, 2022г. - 106389,0 тыс. рублей, 2023 г. - 110644,6 тыс. рублей.

.....Операционные расходы, рассчитанные Комитетом с учетом требований Методических указаний, составили: 2020 г. - 39387,6 тыс. рублей, 2021 г. - 40436,5 тыс. рублей, 2022г. - 41633,4 тыс. рублей, 2023 г. - 42865,7 тыс. рублей.

Расходы на электрическую энергию на 2020-2023 годы предприятием рассчитаны посредством индексации расходов 2019 г. на индекс-дефлятор 1,04, составили: 2020 г. - 3856,0 тыс. рублей, 2021 г. - 4010,2 тыс. рублей, 2022 г. - 4170,6 тыс. рублей, 2023 г. - 4337,4 тыс. рублей.

Расходы на электрическую энергию на 2020 год Комитетом приняты в расчет как экономически обоснованные, определенные Комитетом, на 2021-2023гг. - с учетом индекса роста цен на электрическую энергию, составили 2020 г. - 266,7 тыс. рублей, 2021 г. - 277,6 тыс. рублей, 2022г. - 288,7 тыс. рублей, 2023 г. - 300,2 тыс. рублей.

Неподконтрольные расходы на 2020-2023 годы предприятием рассчитаны посредством индексации расходов 2019 г. на индекс-дефлятор 1,04, составили: 2020 г. - 29478,7 тыс. рублей, 2021 г. - 30657,9 тыс. рублей, 2022 г. - 31884,2 тыс. рублей, 2023 г. - 33159,6 тыс. рублей.

Неподконтрольные расходы на 2020 год Комитетом приняты в расчет как экономически обоснованные, на 2021-2023 годы: расходы на покупку воды с учетом индекса роста цен на холодную воду; налог на имущество, расходы на арендную плату - на уровне 2020г.; резерв по сомнительным долгам отсутствует. Неподконтрольные расходы составили: 2020 г. - 108291,9 тыс. рублей, 2021 г. - 112151,2 тыс. рублей, 2022 г. - 116630,5 тыс. рублей, 2023 г. - 121288,9 тыс. рублей.

Расходы на амортизацию основных средств на 2020 год предприятием рассчитаны посредством индексации расходов 2019 г. на индекс-дефлятор 1,04, составили: 2020 г. - 1393,0 тыс. рублей, 2021 г. - 1448,7 тыс. рублей, 2022 г. - 1506,6 тыс. рублей, 2023 г. - 1566,9 тыс. рублей.

Расходы на амортизацию основных средств на 2020 год Комитетом приняты как экономически обоснованные - 67,4 тыс. рублей, на 2021-2023 годы - на уровне 2020 года.

В связи с ежегодным ограничением роста платежей граждан за коммунальные услуги Правительством РФ (величина изменения размера платы граждан на 2020 год для ЧАО - 4,0 %), Комитет предлагает ограничить

рост тарифов на питьевую воду (питьевое водоснабжение), водоотведение во 2 полугодии до 15%, из затрат исключены расходы в размере: 2020г. - 28220,0 тыс. рублей, 2021г. - 15165,0 тыс. рублей, 2022г. - 180,0 тыс. рублей.

При корректировке расходы, формирующие себестоимость питьевой воды составили:

по расчету предприятия: 2020 г. - 133090,3 тыс. рублей, 2021 г. - 138413,9 тыс. рублей, 2022 г. - 143950,5 тыс. рублей, 2023 г. - 149708,5 тыс. рублей.

по расчету Комитета: 2020 г. - 119793,6 тыс. рублей, 2021 г. - 137767,7 тыс. рублей, 2022 г. - 158439,9 тыс. рублей, 2023 г. - 164522,3 тыс. рублей.

Величину необходимой прибыли на 2020 год Комитет предлагает принять как экономически обоснованную, на 2021-2023 годы - на уровне 2020 года.

Необходимая валовая выручка составила:

по расчету предприятия: 2020г. - 84194,9 тыс. рублей, 2021г. - 87562,7 тыс. рублей, 2022г. - 91065,2 тыс. рублей, 2023г. - 94707,8 тыс. рублей;

по расчету Комитета: 2020г. - 77245,7 тыс. рублей, 2021г. - 88828,9 тыс. рублей, 2022г. - 102151,0 тыс. рублей, 2023г. - 106070,6 тыс. рублей.

В соответствии с постановлением Правительства Чукотского автономного округа от 18 апреля 2017 г. № 149 «Об утверждении Порядка предоставления из окружного бюджета субсидии ресурсоснабжающим организациям на возмещение затрат, не учтенных при установлении тарифов на коммунальные услуги» Комитетом рассчитаны средства, не учтенные при установлении тарифов на питьевую воду (питьевое водоснабжение) МП го Анадырь «Городское коммунальное хозяйство» на 2020 год (приложение 28).

Предлагаемые к установлению тарифы на питьевую воду (питьевое водоснабжение) на 2020-2023 годы и соответствующая им валовая выручка представлены в приложении 27 к настоящему протоколу.

### **Водоотведение.**

1) Экономически обоснованный тариф.

Операционные расходы на 2020 год (при ЭОТ) по данным предприятия составляют 30981,0 тыс. рублей, в том числе:

Производственные расходы по расчету предприятия составляют 8088,1 тыс. рублей, включают в себя:

- расходы на приобретение сырья и материалов - 1977,5 тыс. рублей.

Расчет не представлен. Комитетом предлагается принять расходы в размере 820,6 тыс. рублей, с учетом фактически показателей за 3 предшествующих периода;

- расходы на оплату труда производственного персонала и отчисления на социальные нужды по данным предприятия составляют 2266,6 тыс. рублей и 775,2 тыс. рублей. Расчет расходов не представлен.

Комитет предлагает принять в расчет расходы на оплату труда в размере 2978,2 тыс. рублей (в том числе величина резерва отпусков 387,1 тыс. рублей, расходы на оплату проезда в отпуск 152,0 тыс. рублей). Расчет произведен исходя из численности 4 ед. С учетом изменения расходов на оплату труда расходы на отчисления на социальные нужды составили 853,5 тыс. рублей.

- прочие производственные расходы по данным предприятия составляют 3068,8 тыс. рублей, включают в себя: расходы на оплату труда цехового персонала - 880,3 тыс. рублей, отчисления на социальные нужды - 301,1 тыс. рублей, прочие цеховые расходы - 236,9 тыс. рублей, услуги автотранспорта - 960,9 тыс. рублей, контроль качества сточных вод - 689,6 тыс. рублей.

Комитет предлагает принять в расчет прочие производственные расходы в размере 3012,1 тыс. рублей, в том числе:

- расходы на оплату труда - 964,4 тыс. рублей, с учетом ММТС рабочего первого разряда 10633 рублей,

- отчислений на социальные нужды - 277,8 тыс. рублей, с учетом изменения расходов на оплату труда,

- расходы на услуги автотранспорта - 931,0 тыс. рублей. Рассчитаны с учетом индексации расходов 2019 г. на ИПЦ 103,0%,

расходы на контроль качества сточных вод - 602 тыс. рублей. Рассчитано исходя из количества проб, рассчитанных Комитетом и стоимости услуг ФБУЗ «Центр гигиены...» по договору 45/19 от 05.03.2019 с учетом ИПЦ 103,0%.

- прочие цеховые расходы - 236,9 тыс. рублей, на уровне предложения предприятия.

Ремонтные расходы по данным предприятия составляют 6623,8 тыс. рублей (с учетом НДС). Представлен план мероприятий по подготовке систем жизнеобеспечения города и МКД к зимнему периоду 2020-2021 гг. и локальные сметные расчеты. Комитет предлагает принять расходы на ремонт сетей водоотведения в размере 5527,8 тыс. рублей в соответствии с представленными локальными сметными расчетами, исключены суммы НДС.

Административные расходы по данным предприятия, отнесенные на водоотведение, составляют 16269,1 тыс. рублей. (расчет не представлен). Комитет предлагает принять административные расходы в размере 15482,8 тыс. рублей, определены с учетом индексации расходов 2019 г. на ИПЦ 103,0%.



Операционные расходы (при ЭОТ) на 2020 год в целом по предприятию по расчету Комитета составили 28675,0 тыс. рублей.

Неподконтрольные расходы на 2020 год по расчету предприятия составляют 382,0 тыс. рублей, включают в себя:

- расходы на арендную плату - 187,9 тыс. рублей. Комитетом расходы определены в соответствии с представленными договорами аренды имущества с учетом ИПЦ 103,0% , и составили - 180,5 тыс. рублей;

- резерв по сомнительным долгам гарантирующей организации - 194,1 тыс. рублей. Расчет не представлен. Комитетом резерв по сомнительным долгам определен в соответствии с требованиями Методических указаний, составил 57,8 тыс. рублей.

Неподконтрольные расходы на 2020 год по расчету Комитета составили 238,3 тыс. рублей.

Предприятием определена величина сглаживания необходимой валовой выручки, которая исключена из НВВ в 2020 г. - 5575,0 тыс. рублей, Комитетом величина сглаживания при расчете НВВ не применялась.

Экономически обоснованные расходы на 2020 год, формирующие себестоимость водоотведения составили: по данным предприятия - 25788,0 тыс. рублей, по данным Комитета - 28913,3 тыс. рублей.

Величину необходимой прибыли на 2020 год Комитет предлагает принять в расчет в размере, предложенном предприятием, составляет 46,0 тыс. рублей, включает в себя расходы на социальные нужды.

При расчете экономически обоснованных тарифов на водоотведение необходимая валовая выручка составила: по данным предприятия - 25459,2 тыс. рублей, по данным Комитета - 27723,2 тыс. рублей (приложение 29).

## 2) Корректировка НВВ и тарифов.

Операционные расходы на 2020 г. предприятием определены методом экономически обоснованных расходов (затрат), на 2021-2023 годы рассчитаны посредством индексации расходов 2020 г. на индекс-дефлятор 1,04, составили: 2020г. - 38566,5 тыс. рублей, 2021 г. - 40109,2 тыс. рублей, 2022г. - 41713,5 тыс. рублей, 2023 г. - 43382,1 тыс. рублей.

Операционные расходы, рассчитанные Комитетом с учетом требований Методических указаний, составили: 2020 г. - 28675,0 тыс. рублей, 2021 г. - 29438,6 тыс. рублей, 2022г. - 30310,0 тыс. рублей, 2023 г. - 31207,2 тыс. рублей.

Неподконтрольные расходы на 2020-2023 годы рассчитаны посредством индексации расходов 2019 г. на индекс-дефлятор 1,04, составили: 2020г. - 236,5 тыс. рублей, 2021 г. - 245,9 тыс. рублей, 2022г. - 255,8 тыс. рублей, 2023 г. - 266,0 тыс. рублей.

Неподконтрольные расходы на 2020 год Комитетом приняты в расчет как экономически обоснованные, на 2021-2023 годы: расходы на арендную плату - на уровне 2020г.; резерв по сомнительным долгам отсутствует. Неподконтрольные расходы составили: 2020 г. - 238,3 тыс. рублей, 2021- 2023 гг. - 180,5 тыс. рублей.

При корректировке расходы, формирующие себестоимость водоотведения составили:

по расчету предприятия: 2020 г. - 38803,0 тыс. рублей, 2021 г. - 40355,1 тыс. рублей, 2022 г. - 41969,3 тыс. рублей, 2023 г. - 43648,1 тыс. рублей;

по расчету Комитета: 2020 г. - 28913,3 тыс. рублей, 2021 г. - 29619,2 тыс. рублей, 2022 г. - 30490,5 тыс. рублей, 2023 г. - 31387,7 тыс. рублей.

Комитетом величину необходимой прибыли на 2020 год предлагается принять как экономически обоснованную, на 2021-2023 годы - на уровне 2020 года.

..... Необходимая валовая выручка составила:

по расчету предприятия: 2020 г. - 38308,2 тыс. рублей, 2021 г. - 39886,6 тыс. рублей, 2022 г. - 41480,2 тыс. рублей, 2023 г. - 43137,6 тыс. рублей;

по расчету Комитета: 2020г. - 27723,2 тыс. рублей, 2021г. - 28398,8 тыс. рублей, 2022г. - 29233,0 тыс. рублей, 2023г. - 30091,8 тыс. рублей.

Предлагаемые к установлению тарифы на водоотведение на 2020-2023 годы и соответствующая им валовая выручка представлены в приложении 29 к настоящему протоколу.

### **Горячее водоснабжение.**

МП го Анадырь «Городское коммунальное хозяйство» обеспечивает горячее водоснабжение с использованием закрытой системы горячего водоснабжения в городе Анадырь.

При установлении тарифов на горячую воду (горячее водоснабжение) на 2019-2023 годы Комитетом принято, что компонент на холодную воду равен тарифу на питьевую воду (питьевое водоснабжение), компонент на тепловую энергию равен тарифу на тепловую энергию (мощность).

Расходы на содержание закрытой централизованной системы горячего водоснабжения предприятием включаются в необходимую валовую выручку при расчете тарифов на тепловую энергию.

Комитет предлагает скорректировать одноставочные тарифы на горячую воду (горячее водоснабжение) на 2020-2023 годы с учетом скорректированных тарифов на питьевую воду (питьевое водоснабжение) и тепловую энергию (приложение 30).

3. В соответствии с постановлением Правительства Чукотского автономного округа от 7 июня 2007 г. № 75 «Об утверждении структуры,

предельной штатной численности и Положения о Комитете государственного регулирования цен и тарифов Чукотского автономного округа в новой редакции» на Комитет возложены полномочия по установлению тарифов для населения.

В соответствии с предельными индексами изменения размера вносимой гражданами платы за коммунальные услуги в муниципальных образованиях округа на 2020 год, установленными постановлением Губернатора Чукотского автономного округа от 26.11.2019 г. № 102, постановлением Правительства Чукотского автономного округа от 11 января 2018 г. № 2 «Об утверждении Порядка предоставления субсидии на компенсацию ресурсоснабжающим организациям недополученных доходов, связанных с предоставлением населению коммунальных услуг (ресурсов) по тарифам, не обеспечивающим возмещение издержек» Комитет предлагает к установлению тарифы для населения в сфере водоснабжения и водоотведения: с 1 января 2020 года - на уровне тарифов, действующих в декабре 2019 года; с 1 июля 2020 года - с учетом роста тарифов на 4,9% по отношению к тарифам, действующим в декабре 2019 года (приложение 32).

**РЕШИЛИ:**

1. Внести в постановление Правления Комитета государственного регулирования цен и тарифов Чукотского автономного округа от 17 декабря 2018 года № 27-к/1 «Об утверждении производственных программ в сфере водоснабжения и водоотведения МП городского округа Анадырь «Городское коммунальное хозяйство» на 2019-2023 годы» следующие изменения:

приложения 1-3 к постановлению изложить в редакции согласно приложению 31 к настоящему протоколу.

2. Внести в постановление Правления Комитета государственного регулирования цен и тарифов Чукотского автономного округа от 17 декабря 2018 года № 27-к/2 «Об установлении тарифов в сфере водоснабжения и водоотведения МП городского округа Анадырь «Городское коммунальное хозяйство» на 2019-2023 годы» следующие изменения:

приложения 1-4 к постановлению изложить в редакции согласно приложению 32 к настоящему протоколу.

**ПРОГОЛОСОВАЛИ:**

**За** – единогласно;

**Против** – нет;

**Воздержавшихся** – нет.

### **3. О корректировке долгосрочных тарифов в сфере водоснабжения и водоотведения МП ЖКХ Билибинского муниципального района на 2020-2023 годы**

(Демещенко М.Г., Антоненко Н.А., Данилова О.В., Петрова Т.Г., Савонова М.А.)

#### **СЛУШАЛИ:**

.....Петрову Т.Г., о корректировке долгосрочных тарифов в сфере водоснабжения и водоотведения МП ЖКХ Билибинского муниципального района на 2020-2023 годы (дела от 30.04.2019 № 31-32, 34).

Комитетом направлено в адрес предприятия извещение № 25 от 12.12.2019г. о дате и месте проведения заседания Правления Комитета, проекты постановлений Правления и расчет тарифов на 2020-2023 годы.

Организацией направлено в адрес Комитета уведомление об отсутствии возможности присутствовать на заседании Правления Комитета и о согласии с предложенными Комитетом на утверждение тарифами (письмо от 17.12.2019 г. № 3304-04/02).

В 2018 году МП ЖКХ Билибинского муниципального района установлены тарифы на питьевую воду (питьевое водоснабжение), водоотведение, горячую воду (горячее водоснабжение) на 2019-2023 годы с применением метода индексации, на основе долгосрочных параметров регулирования (постановление Правления Комитета от 04.12.2018 г. № 22-к/12).

В соответствии с п. 80 Основ ценообразования в сфере водоснабжения и водоотведения, утвержденных постановлением Правительства РФ от 13.05.2013 № 406 необходимая валовая выручка регулируемой организации и тарифы, установленные с применением метода индексации, ежегодно корректируются. При этом долгосрочные параметры регулирования тарифов корректировке не подлежат.

МП ЖКХ Билибинского муниципального района представлены расчеты:

1) экономически обоснованных тарифов на питьевую воду (питьевое водоснабжение), водоотведение на 2020 год;

2) корректировки необходимой валовой выручки и тарифов на питьевую воду (питьевое водоснабжение), водоотведение на 2020-2023 годы с учетом изменения операционных расходов, расходов на электрическую энергию, неподконтрольных расходов, расходов на амортизацию и величины прибыли;

3) корректировки тарифов на горячую воду (горячее водоснабжение).

МП ЖКХ Билибинского муниципального района представлен бухгалтерский баланс и отчет о финансовых результатах за 2018 год. По результатам работы за 2018 год, в соответствии с отчетом, предприятием получен убыток в размере 263503,0 тыс.рублей.

Необходимо отметить, что в целях финансовой поддержки МП ЖКХ Билибинского муниципального района в 2018 году из окружного бюджета предоставлялась субсидия на возмещение части расходов, не учтенных при установлении тарифов на коммунальные услуги на 2018 год.

Кроме того, предприятию ежегодно из окружного бюджета предоставляются субсидии на компенсацию недополученных доходов, связанных с предоставлением населению коммунальных ресурсов (услуг) по тарифам, не обеспечивающим возмещение издержек.

С целью определения средств, неучтенных при установлении тарифов на 2020 год, Комитетом произведен расчет экономически обоснованных расходов предприятия по видам деятельности.

## **1. Производственные программы в сфере водоснабжения и водоотведения.**

Комитетом утверждены производственные программы в сфере холодного водоснабжения (питьевая вода (питьевое водоснабжение)), горячего водоснабжения и водоотведения МП ЖКХ Билибинского муниципального района на 2019-2023 годы (постановление Правления Комитета от 04.12.2019 г. № 22-к/11).

МП ЖКХ Билибинского муниципального района представлены скорректированные проекты производственных программ в электронном виде в сфере холодного водоснабжения (питьевая вода (питьевое водоснабжение)) по участку Омолон и горячего водоснабжения на 2019-2023 годы.

Показатели производственных программ в части баланса водоснабжения (питьевая вода (питьевое водоснабжение)) предприятием скорректированы только по участку Омолон; в части баланса водоснабжения (горячая вода (горячее водоснабжение)) - скорректированы с учетом фактических объемов потребления воды за 2016-2018 годы; в части баланса водоотведения - не корректировались и включены в расчет на уровне принятых первоначально.

МП ЖКХ Билибинского муниципального района скорректированы плановые показатели надежности, качества, энергетической эффективности объектов централизованной системы горячего водоснабжения в части удельного количества тепловой энергии, расходуемого на подогрев горячей воды. Расходы на мероприятия по ремонтам предложены организацией на уровне первоначально предложенных, приложенных к заявлению об

установлении тарифов в сфере водоснабжения на 2019-2023 годы (письмо от 28.04.18г. № 02/04-1196).

Объемы финансовых потребностей скорректированы в сфере холодного водоснабжения по участку Омолон - с учетом корректировки расходов, в сфере горячего водоснабжения - с учетом прогнозного тарифа на горячую воду и объема отпуска горячей воды.

Комитет предлагает скорректировать показатели производственных программ в части:

- баланса водоснабжения - с учетом соблюдения % потерь к объему отпуска в сеть в соответствии с установленными долгосрочными параметрами регулирования на 2019-2023 годы (участок Омолон);

- расходов на мероприятия по ремонтам, определенных методом индексации;

- объемов финансовых потребностей, с учетом корректировки расходов (сфера холодного водоснабжения) и прогнозного тарифа на горячую воду и объема отпуска горячей воды (сфера горячего водоснабжения);

- количества отобранных проб воды, определяющих показатель качества горячей воды с учетом фактических показателей по отбору проб воды в сети ГВС, не соответствующих установленным требованиям по температуре, за 2016-2018 годы;

- удельного количества тепловой энергии, расходуемого на подогрев горячей воды с учетом изменения средней за год температуры холодной и горячей воды, поступающей потребителям, определенной исходя из фактических показателей за 2016-2018 годы.

## **2. Необходимая валовая выручка.**

Предприятием представлено положение об оплате труда, учетная политика, штатное расписание на 2019 год, тарифная ставка рабочего 1 разряда установлена в размере 10303 рубля. Предприятие ежемесячно признает в бухгалтерском учете сумму оценочного обязательства по оплате отпусков работников. В соответствии с учетной политикой величина оценочного обязательства по оплате отпусков составляет 21,7%.

При определении экономически обоснованных расходов расходы на оплату труда МП ЖКХ Билибинского муниципального района рассчитаны, исходя из численности работников по штатному расписанию и минимальной месячной тарифной ставки рабочего первого разряда (далее - ММТС) 10818 рублей и величины оценочного обязательства по оплате отпусков в размере 16,67%.

При определении экономически обоснованных расходов на оплату труда Комитет предлагает принять в расчет ММТС 10612 рублей, ММТС

определена посредством индексации ММТС 2019 г. - 10303 рубля на ИПЦ 3,0%, величину оценочного обязательства по оплате отпусков 14,79% - на уровне, принятого при расчете ФОТ на 2019-2023годы.

Расходы по страховым взносам на обязательное пенсионное страхование, социальное страхование на случай временной нетрудоспособности и в связи с материнством, медицинское страхование включены в расчет с учетом положений Главы 34 Налогового кодекса РФ. Страховые взносы на обязательное социальное страхование от несчастных случаев на производстве и профессиональных заболеваний определены в размере 0,2 % (уведомление о размере страховых взносов представлено).

МП ЖКХ Билибинского муниципального района является многоотраслевым предприятием, осуществляющим деятельность в сферах электроэнергетики, теплоснабжения, водоснабжения, водоотведения, жилищно-коммунального хозяйства, в соответствии с учетной политикой предприятия: общепроизводственные (цеховые) расходы распределяются по видам деятельности пропорционально доле соответствующего дохода в суммарном объеме всех доходов соответствующего участка; общехозяйственные расходы распределяются по видам деятельности пропорционально доле соответствующего дохода в суммарном объеме всех доходов предприятия.

Комитетом произведена корректировка НВВ и тарифов на 2020-2023 годы с учетом прогнозных показателей, определенных в базовом варианте Прогноза социально-экономического развития РФ до 2024 года от 30.09.2019г.:

индекс потребительских цен (ИПЦ): 2020г. - 103,0%, 2021г. - 103,7%, 2022-2023гг. - 104,0%;

индекс роста цен на электрическую и тепловую энергию: 2021г. – 104,1%, 2022-2023гг. - 104,0%;

ИКА и ИЭР остались без изменения.

### **Питьевая вода (питьевое водоснабжение).**

1) Экономически обоснованный тариф.

Операционные расходы в целом по предприятию на 2020 год (при ЭОТ) по данным предприятия составляют 85985,4 тыс. рублей, в том числе:

Производственные расходы по расчету предприятия составляют 67293,6 тыс. рублей, включают в себя:

--расходы на приобретение сырья и материалов по данным предприятия составляют 5438,7 тыс. рублей, включают в себя расходы на материалы необходимые для проведения планово-предупредительных ремонтов

водопроводных сетей, реагенты. Комитет предлагает принять данные расходы в размере 5421,1 тыс. рубле с учетом ИПЦ 2020г. - 103,0% по участку Омолон;

- расходы на оплату труда производственного персонала и отчисления на социальные нужды по данным предприятия составляют 24596,2 тыс. рублей (в том числе величина резерва отпусков 3242,4 тыс. рублей, проезд в отпуск 1902,9 тыс. рублей) и 6905,2 тыс. рублей. Расчет произведен, исходя из 33 ед. численности производственного персонала.

Комитет предлагает принять в расчет расходы на оплату труда в размере 23540,3 тыс. рублей (в том числе величина резерва отпусков 2822,0 тыс. рублей, расходы на оплату проезда в отпуск 1637,8 тыс. рублей). При этом расходы на отчисления на социальные нужды составили 6614,5 тыс. рублей с учетом изменения расходов на оплату труда;

- прочие производственные расходы по данным предприятия составляют 30353,7 тыс. рублей, включают в себя расходы на оплату труда цехового и прочего персонала, отчисления на социальные нужды, прочие цеховые расходы и расходы на услуги автотранспорта.

Комитетом предлагается принять в расчет прочие производственные расходы в размере 29314,8 тыс. рублей. Произведена корректировка расходов: на оплату труда - с учетом ММТС рабочего первого разряда 10612 рублей; отчислений на социальные нужды - с учетом изменения расходов на оплату труда; прочих цеховых расходов - с учетом изменения расходов на содержание зданий и сооружений (участки Билибино, Омолон, Островное). Расходы на услуги автотранспорта приняты в расчет в размере, предложенном предприятием.

Ремонтные расходы по данным предприятия составляют 11066,0 тыс. рублей. Организацией представлены локальные сметные расчеты на текущий и капитальный ремонт сетей холодного водоснабжения по участкам. Комитет предлагает принять в расчет расходы в размере 8913,7 тыс. рублей, с учетом скорректированных расходов по участку Островное. На основании представленного отчета об исполнении производственной программы за 2016-2018 годы мероприятия по ремонту объектов централизованной системы холодного водоснабжения участка Островное за 2016 год – выполнены частично, за 2017-2018 годы – не выполнены.

Административные расходы, в соответствии с представленной предприятием сметой общехозяйственных расходов составляют 123554,7 тыс. рублей, в том числе отнесенные на водоснабжение 7625,7 тыс. рублей. Комитет скорректировал смету общехозяйственных расходов и предлагает принять расходы в размере 119984,7 тыс. рублей, в том числе на водоснабжение - 7367,8 тыс. рублей.



Операционные расходы (при ЭОТ) на 2020 год в целом по предприятию по расчету Комитета составили 81172,1 тыс. рублей.

Расходы на электрическую энергию на 2020 год в целом по предприятию по данным предприятия составляют 13547,4 тыс. рублей. Электрическая энергия используется для работы насосов при подъеме и транспортировке воды. Расчет произведен исходя из необходимого количества электрической энергии и планового тарифа по участкам Билибино, Кепервеем, плановой себестоимости по участкам Анюйск, Омолон, Островное. Комитетом предлагается принять расходы в размере 12894,6 тыс. рублей. Скорректированы количество электрической энергии: по участку Кепервеем - без учета расходующего количества электрической энергии на внутреннее освещение помещений и с учетом фактических объемов потребления электрической энергии за 2016-2018 годы, по участкам Билибино, Анюйск - на уровне принятых объемов на 2019 год, и прогнозные среднегодовые тариф и себестоимость.

Неподконтрольные расходы на 2020 год в целом по предприятию по данным предприятия составляют 91658,5 тыс. рублей, включают в себя:

- расходы на тепловую энергию - 30385,4 тыс. рублей. Тепловая энергия используется для обогрева спутников водовода. Расчет произведен исходя из необходимого количества тепловой энергии и плановой себестоимости. Комитетом расходы предлагается принять в размере 30417,6 тыс. рублей. Расходы скорректированы с учетом прогнозной себестоимости и фактических объемов потребления тепловой энергии за 2016-2018 годы (участок Островное);

- расходы на покупную воду - 51052,3 тыс. рублей. Расчет расходов произведен исходя из планируемого объема покупки воды по участку Билибино - 1187,4 тыс. куб.м и утвержденного тарифа – 43,0 руб./ куб.м. Комитетом расходы предлагается принять в размере 49681,6 тыс. рублей, исходя из утвержденных тарифов ресурсоснабжающей организации;

- расходы, связанные с уплатой налогов и сборов - 1850,1 тыс. рублей, в том числе: налог на имущество организаций - 1832,7 тыс. рублей, водный налог - 1,8 тыс. рублей, транспортный налог – 15,6 тыс. рублей. Комитетом расходы предлагается принять в размере 1849,5 тыс. рублей. Расходы по водному налогу по участку Билибино исключены из расчета, так как организация осуществляет покупку технической воды и не является объектом налогообложения водным налогом. Расходы по остальным участкам приняты в размере, предложенном предприятием.

- резерв по сомнительным долгам гарантирующей организации - 481,2 тыс. рублей. Предприятием представлен расчет по сомнительным долгам юридических, физических лиц и населению. Комитетом резерв по

сомнительным долгам определен в соответствии с требованиями Методических указаний, составил 460,4 тыс. рублей.

Неподконтрольные расходы на 2020 год по расчету Комитета составили 82409,1 тыс. рублей.

Расходы на амортизацию на 2020 год в целом по предприятию по данным предприятия составляют 9282,0 тыс. рублей. Комитетом расходы на амортизацию приняты в расчет в размере, предложенном предприятием.

Экономически обоснованные расходы на 2020 год, формирующие себестоимость питьевой воды составили: по данным предприятия - 200473,3 тыс. рублей, по данным Комитета - 185757,8 тыс. рублей.

Величина необходимой прибыли в целом по предприятию по данным предприятия составляет 5926,8 тыс. рублей, в том числе: налог на прибыль - 183,0 тыс. рублей, расходы на социальные нужды - 732,0 тыс. рублей, расчетную предпринимательскую прибыль гарантирующей организации - 5011,8 тыс. рублей.

Комитетом величина необходимой прибыли определена в размере 915,0 тыс. рублей без учета расчетной предпринимательской прибыли (п.47.2 Основ ценообразования).

При расчете экономически обоснованных тарифов на питьевую воду (питьевое водоснабжение) необходимая валовая выручка составила: по данным предприятия - 107765,6 тыс. рублей, по данным Комитета - 94949,0 тыс. рублей (приложения 33-39).

## 2) Корректировка НВВ и тарифов.

Операционные расходы на 2020-2023 годы предприятием скорректированы с учетом требований Методических указаний с применением индекса потребительских цен: на 2020-2023 гг. - 104,0%, составили: 2020 г. - 81587,7 тыс. рублей, 2021 г. - 84002,7 тыс. рублей, 2022 г. - 86489,1 тыс. рублей, 2023 г. - 89048,8 тыс. рублей.

Операционные расходы, рассчитанные Комитетом с учетом требований Методических указаний с применением индекса потребительских цен, составили: 2020 г. - 80819,7 тыс. рублей, 2021 г. - 82971,9 тыс. рублей, 2022 г. - 85427,9 тыс. рублей, 2023 г. - 87956,6 тыс. рублей.

Расходы на электрическую энергию на 2020 год предприятием приняты с учетом индексации расходов 2019 года на индекс роста цен на электрическую энергию 103,0%, на 2021-2023 годы - с учетом индексации расходов предыдущего года на индекс роста цен на электрическую энергию 103,0%. Расходы составили: 2020 г. - 13405,9 тыс. рублей, 2021 г. - 13808,1 тыс. рублей, 2022 г. - 14222,3 тыс. рублей, 2023 г. - 14649,0 тыс. рублей.

Расходы на электрическую энергию на 2020 год Комитет предлагает принять в расчет с учетом фактического объема потребления электрической энергии за 2016-2018 годы по участку Анюйск, по остальным участкам - на уровне экономически обоснованных, на 2021-2023гг. - с учетом индекса роста цен на электрическую энергию, составили: 2020 г. - 13374,5 тыс. рублей, 2021 г. - 13922,8 тыс. рублей, 2022г. - 14479,7 тыс. рублей, 2023 г. - 15058,9 тыс. рублей.

Неподконтрольные расходы на 2020 год предприятием приняты с учетом индекса роста цен на тепловую энергию - 104,0%, расходы на покупку воды, расходы, связанные с уплатой налогов и сборов, резерв по сомнительным долгам - на уровне экономически обоснованных, определенных предприятием. На 2021-2023 годы - с учетом индекса роста цен на тепловую энергию - 104,0%, расходы на покупку воды - с учетом индексации расходов на индексы-дефляторы 2021г.=1,075, 2022г.=1,055, 2023г.=1,042, расходы, связанные с уплатой налогов и сборов - на уровне 2020г, определенного предприятием, резерв по сомнительным долгам отсутствует. Расходы составили: 2020 г. - 90403,5 тыс. рублей, 2021 г. - 86919,1 тыс. рублей, 2022 г. - 91149,4 тыс. рублей, 2023 г. - 94841,5 тыс. рублей.

Комитет предлагает принять в корректировку НВВ неподконтрольные расходы на 2020 год с учетом расходов на компенсацию ремонтных мероприятий по участку Билибино, по остальным участкам - на уровне экономически обоснованных. На 2020-2023гг. величина неподконтрольных расходов по расчету Комитета составляет: 2020 г. - 84074,0 тыс. рублей, 2021 г. - 87857,6 тыс. рублей, 2022 г. - 92278,2 тыс. рублей, 2023 г. - 95895,4 тыс. рублей. Расходы на тепловую энергию рассчитаны с учетом индекса роста цен на тепловую энергию, расходы на покупку воды по участку Билибино - с учетом утвержденных тарифов для ресурсоснабжающей организации, расходы, связанные с уплатой налогов и сборов - на уровне 2020 года, резерв по сомнительным долгам отсутствует.

Расходы на амортизацию основных средств на 2020 год Комитет предлагает принять как экономически обоснованные - 9282,0 тыс. рублей, на 2021-2023 годы - на уровне 2020 года.

Организация предлагает исключить 12311,5 тыс. рублей из расходов 2020 года, пояснения не предоставлены.

В связи с ежегодным ограничением роста платежей граждан за коммунальные услуги Правительством РФ (величина изменения размера платы граждан на 2020 год для ЧАО - 4,0 %), Комитет предлагает ограничить рост тарифов на питьевую воду (питьевое водоснабжение), водоотведение во 2 полугодии до 15%, из затрат исключены расходы в размере: 2020г. - 11866,0

тыс. рублей, 2021г. - 7602,0 тыс. рублей, 2022г. - 3895,0 тыс. рублей, 2023г. - 936,0 тыс. рублей.

При корректировке расходы, формирующие себестоимость питьевой воды составили:

по расчету предприятия: 2020 г. - 182367,7 тыс. рублей, 2021 г. - 188871,9 тыс. рублей, 2022 г. - 199842,9 тыс. рублей, 2023 г. - 207821,3 тыс. рублей.

по расчету Комитета: 2020 г. - 175684,2 тыс. рублей, 2021 г. - 187056,1 тыс. рублей, 2022 г. - 198218,6 тыс. рублей, 2023 г. - 207256,9 тыс. рублей.

Комитетом величину необходимой прибыли на 2020 год предлагается принять как экономически обоснованную, на 2021-2023 годы - на уровне 2020 года.

Необходимая валовая выручка составила:

по расчету предприятия: 2020г. - 91371,8 тыс. рублей, 2021г. - 95923,4 тыс. рублей, 2022г. - 101840,6 тыс. рублей, 2023г. - 105990,9 тыс. рублей;

по расчету Комитета: 2020г. - 88527,5 тыс. рублей, 2021г. - 94768,3 тыс. рублей, 2022г. - 100775,1 тыс. рублей, 2023г. - 105660,5 тыс. рублей.

В соответствии с постановлением Правительства Чукотского автономного округа от 18 апреля 2017 г. № 149 «Об утверждении Порядка предоставления из окружного бюджета субсидии ресурсоснабжающим организациям на возмещение затрат, не учтенных при установлении тарифов на коммунальные услуги» Комитетом рассчитаны средства, не учтенные при установлении тарифов на питьевую воду (питьевое водоснабжение) МП ЖКХ Билибинского муниципального района на 2020 год (приложение 40).

Предлагаемые к установлению тарифы на питьевую воду (питьевое водоснабжение) на 2020-2023 годы и соответствующая им валовая выручка представлены в приложениях 33-39 к настоящему протоколу.

### **Водоотведение.**

1) Экономически обоснованный тариф.

Операционные расходы в целом по предприятию на 2020 год (при ЭОТ) по данным предприятия составляют 23038,1 тыс. рублей, в том числе:

Производственные расходы по расчету предприятия составляют 18484,0 тыс. рублей, включают в себя:

- расходы на приобретение сырья и материалов (349,1 тыс. рублей) Комитет предлагает принять в размере, предложенном предприятием;

- расходы на оплату труда производственного персонала и отчисления на социальные нужды по данным предприятия составляют 10691,2 тыс. рублей (в том числе величина резерва отпусков 1425,5 тыс. рублей, проезд в

отпуск 714,6 тыс. рублей) и 3012,9 тыс. рублей. Расчет произведен, исходя из 13 ед. численности производственного персонала.

Комитет предлагает принять в расчет расходы на оплату труда в размере 10182,9 тыс. рублей (в том числе величина резерва отпусков 1240,6 тыс. рублей, расходы на оплату проезда в отпуск 554,0 тыс. рублей). При этом расходы на отчисления на социальные нужды составили 2907,9 тыс. рублей с учетом изменения расходов на оплату труда;

- прочие производственные расходы по данным предприятия составляют 4430,8 тыс. рублей, включают в себя расходы на оплату труда цехового и прочего персонала, отчисления на социальные нужды, прочие цеховые расходы и услуги автотранспорта.

Комитет предлагает принять в расчет прочие производственные расходы в размере 4377,2 тыс. рублей. Произведена корректировка расходов: на оплату труда - с учетом ММТС рабочего первого разряда 10612 рублей; отчислений на социальные нужды - с учетом изменения расходов на оплату труда; прочих цеховых расходов - с учетом изменения расходов на содержание зданий и сооружений.

Ремонтные расходы приняты в расчет в размере, предложенном предприятием, и составляют 2697,3 тыс. рублей, включают в себя расходы на капитальный ремонт участков канализационной сети участка Билибино;

Административные расходы, в соответствии с представленной предприятием сметой общехозяйственных расходов составляют 123554,7 тыс. рублей, в том числе отнесенные на водоотведение 1856,8 тыс. рублей. Комитет скорректировал смету общехозяйственных расходов и предлагает принять расходы в размере 119984,7 тыс. рублей, в том числе на водоотведение - 1798,1 тыс. рублей.

Операционные расходы (при ЭОТ) на 2020 год в целом по предприятию по расчету Комитета составили 22312,5 тыс. рублей.

Расходы на электрическую энергию на 2020 год в целом по предприятию по данным предприятия составляют 1410,4 тыс. рублей. Электрическая энергия используется для работы электрооборудования при транспортировке сточных вод на участке Билибино. Расчет произведен исходя из необходимого количества потребляемой электрической энергии 289,7 тыс. кВт.ч и планового тарифа 4,87 руб./кВт.ч. Комитетом скорректированы расходы с учетом объема электрической энергии 289,2 тыс. кВт.ч и прогнозного тарифа 5,0 руб./кВт.ч, составили 1446,2 тыс. рублей.

Неподконтрольные расходы на 2020 год в целом по предприятию по данным предприятия составляют 9952,8 тыс. рублей, включают в себя:

- расходы на тепловую энергию - 9490,1 тыс. рублей. Тепловая энергия используется на обогрев спутников канализационной сети. Расчет произведен

исходя из необходимого количества тепловой энергии и плановой себестоимости. Комитетом расходы рассчитаны исходя из фактических объемов тепловой энергии за 2016-2018 годы и прогнозной себестоимости, составили 7473,3 тыс. рублей;

- расходы, связанные с уплатой налогов и сборов - 160,8 тыс. рублей, в том числе: налог на имущество организаций - 109,1 тыс. рублей, плата за негативное воздействие на окружающую среду - 47,5 тыс. рублей, водный налог - 0,4 тыс. рублей, транспортный налог - 3,8 тыс. рублей. Комитетом расходы предлагается принять в размере 157,4 тыс. рублей. Плата за НВОС пересчитана исходя из фактического объема сбрасываемых загрязняющих веществ в водные объекты за 2018 год, на основании представленных документов и с учетом ИПЦ 1,03 к ставкам платы за НВОС на 2019 год. Расходы по водному налогу исключены из расчета ввиду некорректного отнесения на данный вид деятельности;

- резерв по сомнительным долгам гарантирующей организации - 301,9 тыс. рублей. Предприятием представлен расчет по сомнительным долгам юридических, физических лиц и населению. Комитетом резерв по сомнительным долгам определен в соответствии с требованиями Методических указаний, составил 292,7 тыс. рублей.

Неподконтрольные расходы по расчету Комитета на 2020 год составили 7923,4 тыс. рублей.

Расходы на амортизацию включены в расчет в размере, предложенном предприятием, и составляет 243,9 тыс. рублей. Сумма расходов определена в соответствии с нормативными правовыми актами, регулирующими отношения в сфере бухгалтерского учета.

Экономически обоснованные расходы, формирующие себестоимость услуги водоотведения составили: по данным предприятия - 34645,1 тыс. рублей, по данным Комитета - 31926,0 тыс. рублей.

Величина необходимой прибыли в целом по предприятию по данным предприятия составляет 1394,3 тыс. рублей, в том числе: налог на прибыль – 105,6 тыс. рублей, расходы на социальные нужды - 422,5 тыс. рублей, расчетную предпринимательскую прибыль гарантирующей организации – 866,1 тыс. рублей.

Комитетом величина необходимой прибыли определена в размере 528,1 тыс. рублей без учета расчетной предпринимательской прибыли (п.47.2 Основ ценообразования).

При расчете экономически обоснованных тарифов необходимая валовая выручка в целом по предприятию составила: по данным предприятия - 23957,9 тыс. рублей, по данным Комитета - 21148,1 тыс. рублей (приложения 41-43).

## 2) Корректировка НВВ и тарифов.

Операционные расходы на 2020-2023 годы предприятием скорректированы с учетом требований Методических указаний с применением индекса потребительских цен: на 2020-2023гг. - 104,0%, составили: 2020г. - 23885,5 тыс. рублей, 2021 г. - 24592,5 тыс. рублей, 2022г. - 25320,4 тыс. рублей, 2023 г. - 26069,9 тыс. рублей.

Операционные расходы, рассчитанные Комитетом с учетом требований Методических указаний с применением индекса потребительских цен, составили: 2020 г. - 23655,8 тыс. рублей, 2021 г. - 24285,8 тыс. рублей, 2022г. - 25004,6 тыс. рублей, 2023 г. - 25744,8 тыс. рублей.

Расходы на электрическую энергию на 2020 год предприятием приняты с учетом индексации расходов 2019 года на индекс роста цен на электрическую энергию 103,0%, на 2021-2023 годы - с учетом индексации расходов предыдущего года на индекс роста цен на электрическую энергию 103,0%. Расходы составили: 2020 г. - 1397,2 тыс. рублей, 2021 г. - 1439,1 тыс. рублей, 2022г. - 1482,3 тыс. рублей, 2023 г. - 1526,8 тыс. рублей.

Комитет предлагает принять в корректировку НВВ расходы на электрическую энергию на 2020 год как экономически обоснованные, на 2021-2023гг. - с учетом индекса роста цен на электрическую энергию, составили 2020 г. - 1446,2 тыс. рублей, 2021 г. - 1505,5 тыс. рублей, 2022г. - 1565,7 тыс. рублей, 2023 г. - 1628,3 тыс. рублей.

Неподконтрольные расходы на 2020 год предприятием приняты с учетом индекса роста цен на тепловую энергию - 104,0%, расходы, связанные с уплатой налогов и сборов, резерв по сомнительным долгам – на уровне экономически обоснованных, определенных предприятием. На 2021-2023 годы - с учетом индекса роста цен на тепловую энергию -104,0%, расходы, связанные с уплатой налогов и сборов - на уровне 2020г, определенного предприятием, резерв по сомнительным долгам отсутствует. Расходы составили: 2020 г. - 9893,4 тыс. рублей, 2021 г. - 9973,8 тыс. рублей, 2022 г. - 10366,1 тыс. рублей, 2023 г. - 10774,1 тыс. рублей.

Комитет предлагает принять в корректировку НВВ неподконтрольные расходы на 2020 год с учетом планируемой динамики потребления тепловой энергии по участку Билибино. На 2020-2023 годы величина неподконтрольных расходов по расчету Комитета составляет: 2020 г. - 8532,9 тыс. рублей, 2021 г. - 8571,6 тыс. рублей, 2022 г. - 8908,1 тыс. рублей, 2023 г. - 9258,2 тыс. рублей. Расходы на тепловую энергию рассчитаны с учетом индекса роста цен на тепловую энергию, расходы, связанные с уплатой налогов и сборов - на уровне 2020 года, резерв по сомнительным долгам отсутствует.

Расходы на амортизацию основных средств на 2020 год Комитет предлагает принять как экономически обоснованные - 243,9 тыс. рублей, на 2021-2023 годы на уровне 2020 года.

Организация предлагает исключить расходы в размере 2325,0 тыс. рублей с 2020 года, пояснения не предоставлены.

При корректировке расходы, формирующие себестоимость водоотведения составили:

по расчету предприятия: 2020 г. - 33094,9 тыс. рублей; 2021 г. - 36249,3 тыс. рублей; 2022 г. - 37412,7 тыс. рублей; 2023 г. - 38614,6 тыс. рублей.

по расчету Комитета: 2020 г. - 33878,7 тыс. рублей; 2021 г. - 34606,7 тыс. рублей; 2022 г. - 35722,3 тыс. рублей; 2023 г. - 36875,1 тыс. рублей.

Комитетом величину необходимой прибыли на 2020 год предлагается принять как экономически обоснованную, на 2021-2023 годы - на уровне 2020 года.

.....Необходимая валовая выручка составила:

по расчету предприятия: 2020г. - 23644,0 тыс. рублей, 2021г. - 25838,4 тыс. рублей, 2022г. - 26668,6 тыс. рублей, 2023г. - 27527,0 тыс. рублей;

по расчету Комитета: 2020г. - 23075,8 тыс. рублей, 2021г. - 23612,1 тыс. рублей, 2022г. - 24370,6 тыс. рублей, 2023г. - 25154,9 тыс. рублей.

----- Предлагаемые к установлению тарифы на водоотведение на 2020-2023 годы и соответствующая им валовая выручка представлены в приложениях 41-43 к настоящему протоколу.

### **Горячее водоснабжение.**

МП ЖКХ Билибинского муниципального района обеспечивает горячее водоснабжение потребителей с использованием закрытой системы горячего водоснабжения в городе Билибино.

При установлении тарифов на горячую воду (горячее водоснабжение) на 2019-2023 годы Комитетом принято, что компонент на холодную воду равен тарифу на питьевую воду (питьевое водоснабжение), компонент на тепловую энергию равен тарифу на тепловую энергию (мощность).

Расходы на содержание закрытой централизованной системы горячего водоснабжения предприятием включаются в необходимую валовую выручку при расчете тарифов на тепловую энергию.

Комитет предлагает скорректировать одноставочные тарифы на горячую воду (горячее водоснабжение) на 2020-2023 годы с учетом скорректированных тарифов на питьевую воду (питьевое водоснабжение) и тепловую энергию (приложение 44).

3. В соответствии с постановлением Правительства Чукотского автономного округа от 7 июня 2007 г. № 75 «Об утверждении структуры,



предельной штатной численности и Положения о Комитете государственного регулирования цен и тарифов Чукотского автономного округа в новой редакции» на Комитет возложены полномочия по установлению тарифов для населения.

В соответствии с предельными индексами изменения размера вносимой гражданами платы за коммунальные услуги в муниципальных образованиях округа на 2020 год, установленными постановлением Губернатора Чукотского автономного округа от 26.11.2019 г. № 102, постановлением Правительства Чукотского автономного округа от 11 января 2018 г. № 2 «Об утверждении Порядка предоставления субсидии на компенсацию ресурсоснабжающим организациям недополученных доходов, связанных с предоставлением населению коммунальных услуг (ресурсов) по тарифам, не обеспечивающим возмещение издержек» Комитет предлагает к установлению тарифы для населения в сфере водоснабжения и водоотведения: с 1 января 2020 года - на уровне тарифов, действующих в декабре 2019 года; с 1 июля 2020 года - с учетом роста тарифов на 4,9% по отношению к тарифам, действующим в декабре 2019 года (приложение 45).

В ходе обсуждения

#### **РЕШИЛИ:**

1. Внести в постановление Правления Комитета государственного регулирования цен и тарифов Чукотского автономного округа от 4 декабря 2018 года № 22-к/11 «Об утверждении производственных программ в сфере водоснабжения и водоотведения МП ЖКХ Билибинского муниципального района на 2019-2023 годы» следующие изменения:

приложение 1 к постановлению изложить в редакции согласно приложению 46 к настоящему протоколу;

в приложении 2 к постановлению:

в таблице 3.1. «План мероприятий по ремонту объектов централизованных систем водоотведения» Раздела 3. «Перечень плановых мероприятий по ремонту объектов централизованных систем водоотведения, мероприятий, направленных на улучшение качества очистки сточных вод, мероприятий по энергосбережению и повышению энергетической эффективности»:

столбец 4 изложить в следующей редакции:

.....

.....

«	4	
	1148,5	
	1137,0	
	2330,5	
	2392,5	
	2463,4	
	2536,3	
	1960,0	
	1998,6	
	2051,8	
	2112,6	
	2175,0	
	22306,2	»;

в Разделе 4. «Объем финансовых потребностей, необходимых для реализации производственной программы»:

столбцы 5-8 изложить в следующей редакции:

«	2020 год	2021 год	2022 год	2023 год	
	5	6	7	8	
	25291,0	25706,0	26486,1	27291,1	
	9115,9	9428,8	9764,4	10112,2	»;

приложение 3 к постановлению изложить в редакции согласно приложению 47 к настоящему протоколу.

4. Внести в постановление Правления Комитета государственного регулирования цен и тарифов Чукотского автономного округа от 4 декабря 2018 года № 22-к/12 «Об установлении тарифов МП ЖКХ Билибинского муниципального района в сфере водоснабжения и водоотведения на 2019-2023 годы» следующие изменения:

приложения 1-3 к постановлению изложить в редакции согласно приложению 45 к настоящему протоколу.


**ПРОГОЛОСОВАЛИ**

**За** – единогласно;

**Против** – нет;

**Воздержавшихся** – нет.

Протокол вела



Л.Г. Андреева


Антоненко Н.А.




Данилова О.В.



Петрова Т.Г.



Савонова М.А.



**Расчет  
среднего тарифа на питьевую воду (питьевое водоснабжение) методом индексации  
по участкам ГП ЧАО «Чукоткоммунхоз» на 2020-2023 годы с учетом корректировок**

№ п/п	Наименование	Единица измерения	принято в тариф 2019 года		ООП на 2020 год		корректировка тарифов на 2020 год		корректировка тарифов на 2021 год		корректировка тарифов на 2022 год		корректировка тарифов на 2023 год		принято в тариф 2020 года с календарной разбивкой			отклонение к плану 2019 года %
			с 01.07.2019	год	предлож. предпр.	предлож. Комитета	предлож. предпр.	предлож. Комитета	предлож. предпр.	предлож. Комитета	предлож. предпр.	предлож. Комитета	предлож. предпр.	предлож. Комитета	с 01.01.2020 по 30.06.2020	с 01.07.2020 по 31.12.2020	год	
1	2	3	4	5	6	7	8	9	10	11	12	13	14	15	16	17	18	19
<b>I</b>	<b>Производственные показатели</b>																	
1	Получен воды	м³	644 038,2	644 038,2	644 038,2	645 656,5	644 038,2	645 656,5	644 038,2	645 656,5	644 038,2	645 656,5	644 038,2	645 656,5	645 656,5	645 656,5	645 656,5	100,3
2	Потребная вода	м³	179 034,1	179 034,1	179 034,1	179 034,1	179 034,1	179 034,1	179 034,1	179 034,1	179 034,1	179 034,1	179 034,1	179 034,1	179 034,1	179 034,1	179 034,1	100,0
3	Расход воды на обслуживание то же в % к выработке	%	24 947,6	24 947,6	24 947,6	24 947,6	24 947,6	24 947,6	24 947,6	24 947,6	24 947,6	24 947,6	24 947,6	24 947,6	24 947,6	24 947,6	24 947,6	100,0
4	Отпуск воды в сеть	м³	798 124,7	798 124,7	798 124,7	799 743,0	798 124,7	799 743,0	798 124,7	799 743,0	798 124,7	799 743,0	798 124,7	799 743,0	799 743,0	799 743,0	799 743,0	100,2
5	Потери в сетях то же в % к отпуску в сеть	%	51 644,5	51 644,5	51 644,5	51 828,2	51 644,5	51 828,2	51 644,5	51 828,2	51 644,5	51 828,2	51 644,5	51 828,2	51 828,2	51 828,2	51 828,2	100,4
6	Неучтенные расходы	м³	0,0	0,0	0,0	0,0	0,0	0,0	0,0	0,0	0,0	0,0	0,0	0,0	0,0	0,0	0,0	0,0
7	Полученный отпуск воды, всего в т.ч. на собственное производство	м³	746 480,1	746 480,1	746 480,1	747 914,8	746 480,1	747 914,8	746 480,1	747 914,8	746 480,1	747 914,8	746 480,1	747 914,8	747 914,8	747 914,8	747 914,8	100,2
8	Продано потребителям в т.ч. населению: - городскому - сельскому в т.ч. бюджетным в т.ч. прочим	м³	477 880,3	477 880,3	477 880,3	479 314,9	477 880,3	479 314,9	477 880,3	479 314,9	477 880,3	479 314,9	477 880,3	479 314,9	479 314,9	479 314,9	479 314,9	100,3
		тыс. руб.	389 915,4	389 915,4	389 915,4	391 317,1	389 915,4	391 317,1	389 915,4	391 317,1	389 915,4	391 317,1	389 915,4	391 317,1	391 317,1	391 317,1	391 317,1	100,4
		тыс. руб.	227 986,6	227 986,6	227 986,6	227 986,6	227 986,6	227 986,6	227 986,6	227 986,6	227 986,6	227 986,6	227 986,6	227 986,6	227 986,6	227 986,6	227 986,6	100,0
		тыс. руб.	161 928,8	161 928,8	161 928,8	163 330,5	161 928,8	163 330,5	161 928,8	163 330,5	161 928,8	163 330,5	161 928,8	163 330,5	163 330,5	163 330,5	163 330,5	100,9
		тыс. руб.	43 507,7	43 507,7	43 507,7	43 443,0	43 507,7	43 443,0	43 507,7	43 443,0	43 507,7	43 443,0	43 507,7	43 443,0	43 443,0	43 443,0	43 443,0	99,9
		тыс. руб.	44 457,2	44 457,2	44 457,2	44 554,8	44 457,2	44 554,8	44 457,2	44 554,8	44 457,2	44 554,8	44 457,2	44 554,8	44 554,8	44 554,8	44 554,8	100,2
<b>II</b>	<b>Необходимая на оплату выработка</b>																	
1	Текущие расходы	тыс. руб.	474 062,6	452 261,5	610 428,3	486 321,5	610 428,3	464 080,9	634 845,5	479 315,9	660 239,3	495 891,7	686 648,9	513 081,0	442 252,9	484 307,6	464 080,9	102,6
1.1	Операционные расходы	тыс. руб.	223 761,0	223 761,0	284 815,1	253 218,3	284 815,1	228 236,7	296 207,8	234 366,5	308 056,1	241 303,7	320 378,3	248 446,3	215 392,2	240 411,7	228 236,7	102,0
1.1.1	Производственные расходы	тыс. руб.	166 718,1	166 718,1	219 162,9	191 242,1	219 162,9	170 058,5	227 929,5	174 630,2	237 046,6	179 799,3	246 528,5	185 121,3	160 830,4	178 706,3	170 058,5	102,0
1.1.1.1	Расходы на приобретение сырья и материалов и их хранение	тыс. руб.	4 346,3	4 346,3	5 124,5	4 433,5	5 124,5	4 432,0	5 329,5	4 550,1	5 542,6	4 684,8	5 764,4	4 823,5	4 277,1	4 583,8	4 432,0	102,0
1.1.1.2	Расходы на оплату работ и услуг, выполняемых сторонними организациями и индивидуальными предпринимателями, связанные с эксплуатацией централизованных систем либо объектов в составе таких систем	тыс. руб.	16 016,9	16 016,9	6 537,5	6 437,5	6 537,5	16 332,5	6 799,0	16 767,4	7 071,0	17 263,7	7 553,8	17 774,7	16 332,5	16 332,5	16 332,5	102,0
1.1.1.3	Расходы на оплату труда производственного персонала	тыс. руб.	56 107,5	56 107,5	87 648,2	74 797,9	80 386,1	57 235,7	83 601,5	58 777,4	86 945,6	60 517,3	90 423,4	62 308,6	53 527,1	60 690,7	57 235,7	102,0
1.1.1.4	Отчисления на социальные нужды производственного персонала	тыс. руб.	16 179,3	16 179,3	23 159,9	21 395,3	23 159,9	16 504,8	24 086,3	16 949,6	25 049,8	17 451,3	26 051,7	17 967,8	15 430,4	17 506,7	16 504,8	102,0
1.1.1.7	Прочие производственные расходы	тыс. руб.	74 068,0	74 068,0	96 692,8	84 178,0	103 954,9	75 553,5	108 113,1	77 585,7	112 437,7	79 882,2	116 935,2	82 246,7	71 263,4	79 592,6	75 553,5	102,0
1.1.1.7.1	пенальные расходы	тыс. руб.	53 984,4	53 984,4	75 253,4	64 099,7	82 513,5	55 069,0	85 816,1	56 551,6	89 248,7	58 225,5	92 818,7	59 949,0	51 662,2	58 225,2	55 069,0	102,0
1.1.1.7.1.1	расходы на оплату труда дежурного персонала	тыс. руб.	5 379,5	5 379,5	6 772,2	5 809,4	6 772,2	5 485,5	7 043,1	5 631,6	7 324,8	5 798,2	7 617,8	5 969,9	5 189,9	5 780,1	5 485,5	102,0
1.1.1.7.1.2	отчисления на социальные нужды дежурного персонала	тыс. руб.	1 418,0	1 418,0	1 572,0	1 552,0	1 572,0	1 445,9	1 634,9	1 484,5	1 709,3	1 528,4	1 768,3	1 573,6	1 573,6	1 445,9	1 445,9	102,0
1.1.1.7.1.3	расходы на оплату труда прочего персонала	тыс. руб.	6 499,7	6 499,7	10 670,3	8 940,7	10 679,3	6 631,1	11 097,1	6 810,2	11 541,0	7 011,8	12 002,6	7 219,3	6 197,5	7 030,9	6 631,1	102,0
1.1.1.7.1.4	отчисления на социальные нужды прочего персонала	тыс. руб.	1 855,4	1 855,4	2 741,3	2 552,2	2 741,3	1 872,5	2 859,9	1 923,1	2 965,0	1 980,0	3 083,6	2 038,6	1 750,8	1 984,8	1 872,5	102,0
1.1.1.7.1.5	прочие пенальные расходы	тыс. руб.	38 851,9	38 851,9	53 497,6	45 445,4	60 759,7	39 634,0	63 190,1	40 702,3	65 717,7	41 907,1	68 346,4	43 147,6	37 156,2	41 915,6	39 634,0	102,0
1.1.1.7.2	Услуги энергоснабжения	тыс. руб.	17 619,4	17 619,4	18 711,0	17 371,7	18 711,0	17 970,4	18 451,9	18 451,9	20 237,8	18 998,0	21 047,3	19 560,4	17 248,2	18 694,6	17 970,4	102,0
1.1.1.7.3	Контроль качества воды	тыс. руб.	2 464,2	2 464,2	2 728,3	2 706,6	2 728,3	2 514,2	2 837,6	2 582,2	2 931,2	2 658,6	3 069,2	2 737,3	2 352,9	2 662,8	2 514,2	102,0
1.1.2	Ремонтные расходы	тыс. руб.	28 859,7	28 859,7	19 964,9	24 216,1	19 964,9	29 428,3	20 763,5	30 212,0	21 594,1	31 106,2	22 457,8	32 027,0	27 667,0	31 211,9	29 428,3	102,0
1.1.2.1	Расходы на текущий ремонт централизованных систем водоснабжения и сетей водоснабжения либо объектов, входящих в состав таких систем	тыс. руб.	28 859,7	28 859,7	2 792,8	24 216,1	2 792,8	29 428,3	2 904,3	30 212,0	3 020,7	31 106,2	3 141,5	32 027,0	27 667,0	31 211,9	29 428,3	102,0
1.1.2.2	Расходы на капитальный ремонт централизованных систем водоснабжения и сетей водоснабжения либо объектов, входящих в состав таких систем	тыс. руб.	0,0	0,0	17 172,1	0,0	17 172,1	0,0	17 859,0	0,0	18 575,4	0,0	19 316,3	0,0	0,0	0,0	0,0	0,0
1.1.3	Административные расходы	тыс. руб.	28 183,2	28 183,2	45 687,2	37 760,0	45 687,2	28 749,8	47 514,8	29 524,3	49 415,4	30 398,2	51 392,0	31 298,0	26 884,8	30 493,5	28 749,8	102,0
1.1.3.1	Расходы на оплату работ и услуг, выполняемых сторонними организациями и индивидуальными предпринимателями, в т.ч.:	тыс. руб.	524,3	524,3	757,2	692,7	757,2	534,9	787,5	509,3	819,0	565,6	851,7	582,3	500,2	567,3	534,9	102,0
1.1.3.1.1	за плату через интернет	тыс. руб.	307,8	307,8	433,1	400,6	433,1	314,0	450,5	332,3	468,5	332,0	487,2	341,9	293,7	333,1	314,0	102,0
1.1.3.1.2	за пользование услугами	тыс. руб.	0,0	0,0	0,0	0,0	0,0	0,0	0,0	0,0	0,0	0,0	0,0	0,0	0,0	0,0	0,0	102,0
1.1.3.1.3	на проведение встреч	тыс. руб.	169,3	169,3	195,3	156,5	195,3	141,7	205,1	144,7	211,2	148,1	219,6	121,6	104,7	118,5	141,7	102,0
1.1.3.1.6	информационные услуги	тыс. руб.	106,4	106,4	128,1	114,8	128,1	108,6	153,3	113,5	158,6	114,8	144,1	118,2	101,5	115,2	108,6	102,0
1.1.3.2	Расходы на оплату труда административно-производственного персонала	тыс. руб.	19 881,7	19 881,7	33 108,3	26 785,5	33 108,3	20 281,7	34 437,6	21 828,0	35 810,0	21 444,3	37 342,1	22 079,2	18 966,0	21 511,7	20 281,7	102,0

№ п/п	Наименование	Единица измерения	принято в тариф 2019 год		ЖОТ на 2020 год		корректировка тарифов на 2020 год		корректировка тарифов на 2021 год		корректировка тарифов на 2022 год		корректировка тарифов на 2023 год		принято в тариф 2020 года с календарной разбивкой			отклонение к плану 2019 года, %
			с 01.07.2019	год	предлож. предпр.	предлож. Комитета	предлож. предпр.	предлож. Комитета	предлож. предпр.	предлож. Комитета	предлож. предпр.	предлож. Комитета	предлож. предпр.	предлож. Комитета	с 01.01.2020 по 30.06.2020	с 01.07.2020 по 31.12.2020	год	
1.1.3.3	Отчисления на социальные нужды административно-управленческого персонала	тыс. руб.	4 039,9	4 039,9	6 450,2	5 442,7	6 450,2	4 121,1	6 708,2	4 232,2	6 976,5	4 357,4	7 255,5	4 486,4	3 853,8	4 371,1	4 121,1	102,0
1.1.3.4	Арендная плата, лицензионные платежи, не связанные с арендой (лицензией) интеллектуальных систем водоснабжения и (или) водоотведения либо объектов, входящих в состав таких систем	тыс. руб.	486,8	486,8	669,3	633,5	669,3	496,6	696,1	510,0	723,9	525,1	752,9	540,6	464,4	526,7	496,6	102,0
1.1.3.5	Служебные командировки	тыс. руб.	35,4	35,4	0,0	24,3	0,0	36,1	0,0	37,1	0,0	38,2	0,0	39,3	33,4	38,4	36,1	102,1
1.1.3.6	Обучение персонала	тыс. руб.	3,8	3,8	0,0	2,6	0,0	3,8	0,0	4,1	0,0	4,2	0,0	4,2	3,6	4,1	3,8	102,1
1.1.3.8	Прочие административные расходы всего, в т.ч.	тыс. руб.	3 211,1	3 211,1	4 702,3	4 178,8	4 702,3	3 275,6	4 890,4	3 363,8	5 086,0	3 463,4	5 289,5	3 565,9	3 063,5	3 474,2	3 275,6	102,0
1.1.3.8.1	расходы на амортизацию непроизводственных активов	тыс. руб.	55,8	55,8	123,2	72,6	123,2	56,9	128,1	58,4	133,3	60,2	138,6	62,0	53,2	60,4	56,9	102,0
1.1.3.8.3	прочие административные расходы	тыс. руб.	3 155,3	3 155,3	4 579,1	4 106,2	4 579,1	3 218,7	4 762,3	3 305,4	4 952,8	3 403,2	5 150,9	3 503,9	3 010,3	3 413,8	3 218,7	102,0
1.1.4	<b>Сбытовые расходы</b>	тыс. руб.	0,0	0,0	0,0	0,0	0,0	0,0	0,0	0,0	0,0	0,0	0,0	0,0	0,0	0,0	0,0	100,0
1.2	<b>Расходы на электрическую энергию</b>	тыс. руб.	88 553,0	84 996,4	113 309,6	113 487,3	113 309,6	116 228,4	117 842,0	120 993,7	122 555,7	125 833,5	127 457,9	130 866,8	110 023,6	121 662,7	116 228,4	136,7
1.3	<b>Неподконтрольные расходы</b>	тыс. руб.	161 748,6	143 504,0	212 303,6	119 615,9	212 303,6	119 615,9	220 795,8	123 955,7	229 627,6	128 754,5	238 812,7	133 767,9	116 847,0	122 233,2	119 615,9	83,4
1.3.1	Расходы на оплату товаров (услуг, работ), приобретаемых у третьих организаций	тыс. руб.	161 490,2	143 245,7	211 923,6	119 322,5	211 923,6	119 322,5	220 400,5	123 629,7	229 216,5	128 390,4	238 385,2	133 360,5	116 571,6	121 922,7	119 322,5	83,3
1.3.1.1	Расходы на оплату электроэнергии	тыс. руб.	45 165,3	40 968,0	100 372,0	42 402,6	100 372,0	42 402,6	104 386,8	44 141,1	108 562,3	45 906,8	112 904,8	47 743,1	40 151,4	44 510,9	42 402,6	103,5
1.3.1.2	Расходы на топливо	тыс. руб.	9 951,4	7 064,5	10 217,9	7 110,6	10 217,9	7 110,6	10 626,6	7 096,4	11 051,7	7 195,7	11 493,8	7 318,1	6 610,9	7 602,5	7 110,6	100,7
1.3.1.4	Расходы на покупку воды	тыс. руб.	106 373,6	95 213,2	101 333,7	69 809,3	101 333,7	69 809,3	105 387,1	72 392,2	109 602,5	75 287,9	113 986,6	78 299,4	69 809,3	69 809,3	69 809,3	73,3
1.3.2	Расходы, связанные с уплатой налогов и сборов	тыс. руб.	215,3	215,3	336,4	249,4	336,4	249,4	349,9	282,0	363,9	320,1	378,4	363,3	234,6	263,6	249,4	115,9
1.3.2.3	Водный налог и плата за пользование водным объектом	тыс. руб.	215,3	215,3	336,4	249,4	336,4	249,4	349,9	282,0	363,9	320,1	378,4	363,3	234,6	263,6	249,4	115,9
1.3.3	Расходы на аренду/покупку плотов, лицензионные платежи концессионерам/иным лицам	тыс. руб.	43,1	43,1	43,6	44,0	43,6	44,0	45,4	44,0	47,2	44,0	49,1	44,0	40,8	46,9	44,0	102,2
1.3.3.4	Аренда земельных участков	тыс. руб.	43,06	43,06	43,6	44,0	43,6	44,0	45,4	44,0	47,2	44,0	49,1	44,0	40,8	46,9	44,0	102,2
2	<b>Амортизация</b>	тыс. руб.	9 170,1	9 170,1	8 278,1	8 123,8	8 278,1	8 123,8	8 609,2	8 123,8	8 953,6	8 123,8	9 311,7	8 123,8	7 805,1	8 434,9	8 123,8	88,6
3	<b>Корректировка НВВ</b>	тыс. руб.	0,0	0,0	13 821,0	4 479,5	13 821,0	4 479,5	13 821,0	0,0	13 821,0	0,0	13 821,0	0,0	3 654,6	5 269,7	4 479,5	0,0
3.1	Отклонение фактически достигнутого объема поданной воды или принятых сточных вод	тыс. руб.	0,0	0,0	13 821,0	4 479,5	13 821,0	4 479,5	13 821,0	0,0	13 821,0	0,0	13 821,0	0,0	3 654,6	5 269,7	4 479,5	0,0
4	<b>Расходы - всего, в т.ч.:</b>	тыс. руб.	483 232,6	461 431,5	632 527,4	498 924,8	632 527,4	476 684,2	657 275,6	487 439,7	683 013,8	504 015,5	709 781,5	521 204,79	453 712,6	498 012,2	476 684,2	103,3
	исключено	тыс. руб.	152 080,0	152 080,0	0,0	0,0	0,0	0,0	0,0	0,0	0,0	0,0	0,0	0,0	0,0	0,0	0,0	94,3
5	<b>Расходы - всего, с учетом исключения</b>	тыс. руб.	331 152,6	309 351,5	632 527,4	498 924,8	632 527,4	476 684,2	657 275,6	487 439,7	683 013,8	504 015,5	709 781,5	521 204,8	321 015,1	345 420,8	333 600,9	107,1
6	<b>Собственность 1 кв</b>	руб.	443,62	414,41	847,35	667,09	847,35	637,35	880,50	651,73	914,98	673,89	950,84	696,88	426,31	461,85	446,04	107,6
7	<b>Расходы на реализацию продукции</b>	тыс. руб.	210 295,7	196 454,3	413 264,2	327 815,4	413 264,2	315 240,0	429 432,4	322 278,1	446 247,3	333 237,6	463 234,8	344 600,5	204 336,9	220 663,7	212 696,2	108,3
8	<b>Прибыль (убыток)</b>	тыс. руб.	2 039,9	2 039,9	1 459,7	1 459,7	1 459,7	1 459,7	1 459,7	1 459,7	1 459,7	1 328,3	1 459,7	1 459,7	1 421,5	1 496,6	1 459,7	71,6
8.1	<b>Налог на прибыль</b>	тыс. руб.	24,5	24,5	21,8	21,8	21,8	21,8	21,8	21,8	20,6	21,8	21,8	21,8	20,6	23,0	21,8	89,1
8.2	<b>Налог на имущество организаций</b>	тыс. руб.	1 287,1	1 287,1	774,8	774,8	774,8	774,8	774,8	774,8	460,6	774,8	774,8	774,8	747,0	801,5	774,8	60,2
8.3	<b>Нормативная прибыль</b>	тыс. руб.	728,2	728,2	663,1	663,1	663,1	663,1	663,1	663,1	663,1	663,1	663,1	663,1	654,0	672,1	663,1	91,0
8.3.1	средства на возмещение займов и кредитов и процентов по ним	тыс. руб.	631,1	631,1	0,0	0,0	0,0	0,0	0,0	0,0	0,0	0,0	0,0	0,0	0,0	0,0	0,0	0,0
8.3.3	кредитными договорами, в соответствии с подпунктом 3 пункта 31 Методических указаний	тыс. руб.	97,2	97,2	663,1	663,1	663,1	663,1	663,1	663,1	663,1	663,1	663,1	663,1	654,0	672,1	663,1	682,4
	Нормативная прибыль	%	0,2	0,2	0,1	0,1	0,1	0,1	0,1	0,1	0,1	0,1	0,1	0,1	0,2	0,2	0,2	107,9
9	<b>Итого НВВ</b>	тыс. руб.	212 335,6	198 494,2	414 723,9	329 275,0	414 723,9	316 699,7	430 892,1	323 737,8	447 575,5	334 697,3	465 194,5	346 060,1	205 758,46	222 160,3	214 155,9	107,9
10	<b>Тариф</b>	руб./кв. м	444,33	415,36	867,84	686,97	867,84	660,73	901,67	675,42	936,59	698,28	973,45	721,99	429,28	463,50	446,80	107,6

№ п/п	Наименование	Единица измерения	принято в тариф 2021 года с календарной разбивкой			отклонение к плану 2020 года %	принято в тариф 2022 года с календарной разбивкой			отклонение к плану 2021 года %	принято в тариф 2023 года с календарной разбивкой			отклонение к плану 2022 года %
			с 01.01.2021 по 30.06.2021	с 01.07.2021 по 31.12.2021	год		с 01.01.2022 по 30.06.2022	с 01.07.2022 по 31.12.2022	год		с 01.01.2023 по 30.06.2023	с 01.07.2023 по 31.12.2023	год	
			20	21	22		24	25	26		28	29	30	
<b>I</b>	<b>Производственные показатели</b>													
1	Подъем воды	м³	645 656,5	645 656,5	645 656,5	100,0	645 656,5	645 656,5	645 656,5	100,0	645 656,5	645 656,5	645 656,5	100,0
2	Покупная вода	м³	179 034,1	179 034,1	179 034,1	100,0	179 034,1	179 034,1	179 034,1	100,0	179 034,1	179 034,1	179 034,1	100,0
3	Расход воды на с/п/ж/д то же в % к выработке	-%	24 947,6 3,0	24 947,6 3,0	24 947,6 3,0	100,0	24 947,6 3,0	24 947,6 3,0	24 947,6 3,0	100,0	24 947,6 3,0	24 947,6 3,0	24 947,6 3,0	100,0
4	Отпуск воды в сеть	-%	799 743,0	799 743,0	799 743,0	100,0	799 743,0	799 743,0	799 743,0	100,0	799 743,0	799 743,0	799 743,0	100,0
5	Потери в сети то же в % к отпуску в сеть	-%	51 828,2 6,5	51 828,2 6,5	51 828,2 6,5	100,0	51 828,2 6,5	51 828,2 6,5	51 828,2 6,5	100,0	51 828,2 6,5	51 828,2 6,5	51 828,2 6,5	100,0
6	Неучтенные расходы	-%	0,0	0,0	0,0	0,0	0,0	0,0	0,0	0,0	0,0	0,0	0,0	0,0
7	Подземный отпуск воды, всего в т.ч. на собственное производство	м³	747 914,8 268 599,9	747 914,8 268 599,9	747 914,8 268 599,9	100,0	747 914,8 268 599,9	747 914,8 268 599,9	747 914,8 268 599,9	100,0	747 914,8 268 599,9	747 914,8 268 599,9	747 914,8 268 599,9	100,0
8	Продано потребителям в т.ч. население: - городскому - сельскому в т.ч. бюджетным в т.ч. прочим	м³	479 314,9 391 317,1 227 986,6 163 330,5 43 443,0 44 554,8	479 314,9 391 317,1 227 986,6 163 330,5 43 443,0 44 554,8	479 314,9 391 317,1 227 986,6 163 330,5 43 443,0 44 554,8	100,0	479 314,9 391 317,1 227 986,6 163 330,5 43 443,0 44 554,8	479 314,9 391 317,1 227 986,6 163 330,5 43 443,0 44 554,8	479 314,9 391 317,1 227 986,6 163 330,5 43 443,0 44 554,8	100,0	479 314,9 391 317,1 227 986,6 163 330,5 43 443,0 44 554,8	479 314,9 391 317,1 227 986,6 163 330,5 43 443,0 44 554,8	479 314,9 391 317,1 227 986,6 163 330,5 43 443,0 44 554,8	100,0
<b>II</b>	<b>Необходимая валовая выручка</b>													
<b>I</b>	<b>Текущие расходы</b>	тыс. руб.	445 667,2	512 248,8	479 315,9	103,3	473 869,6	516 226,4	495 891,7	103,5	488 672,5	536 422,8	513 081,0	103,5
<b>I.1</b>	<b>Операционные расходы</b>	тыс. руб.	217 898,3	250 416,4	234 366,5	102,7	228 636,0	253 270,8	241 303,7	103,0	236 711,8	259 704,5	248 446,3	103,0
<b>I.1.1</b>	<b>Производственные расходы</b>	тыс. руб.	162 340,5	186 563,9	174 630,2	102,7	170 745,9	188 252,8	179 799,3	103,0	176 663,7	193 166,8	185 121,3	103,0
I.1.1.1	Расходы на приобретение сырья и материалов и их хранение	тыс. руб.	4 239,3	4 870,5	4 550,1	102,7	4 545,8	4 820,8	4 684,8	103,0	4 666,1	4 985,9	4 823,5	103,0
I.1.1.2	Расходы на оплату работ и услуг, выполняемых сторонними организациями и индивидуальными предпринимателями, связанные с эксплуатацией централизованных систем, либо объектов в составе таких систем	тыс. руб.	15 643,8	17 985,0	16 767,4	102,7	17 263,7	17 263,7	17 263,7	103,0	17 159,2	18 441,7	17 774,7	103,0
I.1.1.3	Расходы на оплату труда производственного персонала	тыс. руб.	54 591,1	62 736,6	58 777,4	102,7	56 850,3	63 921,1	60 517,3	103,0	59 217,9	65 175,4	62 308,6	103,0
I.1.1.4	Отчисления на социальные нужды производственного персонала	тыс. руб.	15 742,7	18 091,2	16 949,6	102,7	16 392,0	18 435,4	17 451,3	103,0	17 088,3	18 783,6	17 967,8	103,0
I.1.1.7	Прочие производственные расходы	тыс. руб.	72 123,7	82 880,6	77 585,7	102,7	75 694,1	83 811,7	79 882,2	103,0	78 532,2	85 780,2	82 246,7	103,0
I.1.1.7.1	ценовые расходы	тыс. руб.	52 532,6	60 368,9	56 551,6	102,7	54 873,0	61 328,9	58 225,5	103,0	57 101,9	62 594,5	59 949,0	103,0
I.1.1.7.1.1	расходы на оплату труда ценового персонала	тыс. руб.	5 245,6	6 023,9	5 621,6	102,7	5 539,7	6 056,7	5 798,2	103,0	5 809,2	6 136,7	5 969,9	103,0
I.1.1.7.1.2	отчисления на социальные нужды ценового персонала	тыс. руб.	1 382,7	1 587,8	1 484,5	102,7	1 460,7	1 596,0	1 528,4	103,0	1 533,9	1 615,0	1 573,6	103,0
I.1.1.7.1.3	расходы на оплату труда ценового персонала	тыс. руб.	6 321,9	7 247,6	6 810,2	102,7	6 563,9	7 424,4	7 011,8	103,0	6 783,7	7 623,2	7 219,3	103,0
I.1.1.7.1.4	отчисления на социальные нужды ценового персонала	тыс. руб.	1 785,3	2 032,4	1 923,1	102,7	1 854,5	2 093,8	1 980,0	103,0	1 916,5	2 152,0	2 038,6	103,0
I.1.1.7.1.5	прочие ценовые расходы	тыс. руб.	37 797,0	43 437,3	40 702,3	102,7	39 454,3	44 156,0	41 907,1	103,0	41 058,6	45 067,5	43 147,6	103,0
I.1.1.7.2	Услуги авторизованной	тыс. руб.	17 193,5	19 756,2	18 451,9	102,7	18 323,9	19 675,8	18 998,0	103,0	18 833,0	20 519,4	19 500,4	103,0
I.1.1.7.3	Контроль качества воды	тыс. руб.	2 397,6	2 755,6	2 582,2	102,7	2 497,2	2 807,0	2 658,6	103,0	2 597,3	2 866,3	2 737,3	103,0
<b>I.1.2</b>	<b>Ремонтные расходы</b>	тыс. руб.	28 133,5	32 336,5	30 212,0	102,7	29 334,7	32 902,7	31 106,2	103,0	30 298,4	33 797,7	32 027,0	103,0
I.1.2.1	Расходы на текущий ремонт централизованных систем водоснабжения и (или) водоотведения, либо объектов, входящих в состав таких систем	тыс. руб.	28 133,5	32 336,5	30 212,0	102,7	29 334,7	32 902,7	31 106,2	103,0	30 298,4	33 797,7	32 027,0	103,0
I.1.2.2	Расходы на капитальный ремонт централизованных систем водоснабжения и (или) водоотведения, либо объектов, входящих в состав таких систем	тыс. руб.	0,0	0,0	0,0	0,0	0,0	0,0	0,0	0,0	0,0	0,0	0,0	0,0
<b>I.1.3</b>	<b>Административные расходы</b>	тыс. руб.	27 424,2	31 516,0	29 524,3	102,7	28 555,5	32 115,2	30 398,2	103,0	29 749,7	32 740,1	31 298,0	103,0
I.1.3.1	Расходы на оплату работ и услуг, выполняемых сторонними организациями, всего, в т.ч.	тыс. руб.	510,2	586,3	549,3	102,7	531,3	597,5	565,6	103,0	553,5	609,1	582,3	103,0
I.1.3.1.1	услуги связи и интернет	тыс. руб.	299,5	344,2	322,5	102,7	311,9	350,8	332,0	103,0	324,9	357,6	341,9	103,0
I.1.3.1.2	бухгалтерские услуги	тыс. руб.	0,6	0,6	0,6	102,7	0,6	0,7	0,6	103,0	0,6	0,7	0,6	103,0
I.1.3.1.3	аудиторские услуги	тыс. руб.	106,8	122,4	114,7	102,7	110,9	124,8	118,1	103,0	115,6	127,2	121,6	103,0
I.1.3.1.6	информационные услуги	тыс. руб.	103,6	119,0	111,5	102,7	107,8	121,3	114,8	103,0	112,4	123,6	118,2	103,0
I.1.3.2	Расходы на оплату труда, в т.ч. на зарплату производственного персонала	тыс. руб.	19 346,3	22 231,0	20 828,0	102,7	20 144,3	22 658,8	21 444,3	103,0	20 987,0	23 096,6	22 029,2	103,0

№ п/п	Наименование	Единица измерения	принято в тариф 2021 год с календарной разбивкой			отклоне-ние к плану 2020 года, %	принято в тариф 2022 года с календарной разбивкой			отклоне-ние к плану 2021 года, %	принято в тариф 2023 года с календарной разбивкой			отклоне-ние к плану 2022 года, %
			с 01.01.2021 по 30.06.2021	с 01.07.2021 по 31.12.2021	год		с 01.01.2022 по 30.06.2022	с 01.07.2022 по 31.12.2022	год		с 01.01.2023 по 30.06.2023	с 01.07.2023 по 31.12.2023	год	
			тыс. руб.	тыс. руб.	тыс. руб.		тыс. руб.	тыс. руб.	тыс. руб.		тыс. руб.	тыс. руб.	тыс. руб.	
1.1.3.3	Отчисления на социальные нужды административно-управленческого персонала	тыс. руб.	20	21	22	23	24	25	26	27	28	29	30	31
			3 931,1	4 517,7	4 232,2	102,7	4 093,3	4 603,5	4 357,4	103,0	4 264,5	4 693,1	4 486,4	103,0
1.1.3.4	Арендная плата, лицензионные платежи, не связанные с арендой (лизингом) централизованных систем водоснабжения и (или) водоотведения либо объектов, входящих в состав таких систем	тыс. руб.	473,7	544,4	510,0	102,7	493,2	554,7	525,1	103,0	513,9	565,5	540,6	103,0
1.1.3.5	Служебные командировки	тыс. руб.	34,3	39,4	37,1	102,8	35,8	40,2	38,2	103,0	38,2	40,0	39,3	103,0
1.1.3.6	Обучение персонала	тыс. руб.	3,7	4,2	4,0	102,8	3,8	4,3	4,1	103,0	4,1	4,3	4,2	103,0
1.1.3.8	Прочие административные расходы всего, в т.ч.:	тыс. руб.	3 124,7	3 591,0	3 363,8	102,7	3 253,5	3 659,2	3 463,4	103,0	3 388,6	3 731,5	3 565,9	103,0
1.1.3.8.1	расходы на амортизацию непроизводственных активов	тыс. руб.	54,3	62,4	58,4	102,7	56,5	63,6	60,2	103,0	58,9	64,8	62,0	103,0
1.1.3.8.3	прочие административные расходы	тыс. руб.	3 070,4	3 528,6	3 305,4	102,7	3 197,0	3 595,7	3 403,2	103,0	3 329,7	3 666,7	3 503,9	103,0
1.1.4	<b>Сбытовые расходы</b>	тыс. руб.	0,0	0,0	0,0	0,0	0,0	0,0	0,0	0,0	0,0	0,0	0,0	0,0
1.2	<b>Расходы на электрическую энергию</b>	тыс. руб.	112 284,9	129 090,9	129 993,7	104,1	119 258,8	131 580,6	125 833,5	104,0	123 545,4	137 476,4	130 866,8	104,0
1.3	<b>Неконтролируемые расходы</b>	тыс. руб.	115 484,0	132 741,4	123 955,7	103,6	125 974,9	131 375,1	128 754,5	103,9	128 415,3	139 241,8	133 767,9	103,9
1.3.1	Расходы на оплату товаров (услуг, работ), приобретаемых у других организаций	тыс. руб.	115 181,0	132 393,2	123 629,7	103,6	125 631,9	130 990,9	128 390,4	103,9	128 027,0	138 816,3	133 360,5	103,9
1.3.1.1	Расходы на топливо	тыс. руб.	41 032,8	47 166,1	44 141,1	104,1	43 519,3	48 142,0	45 906,8	104,0	45 121,0	50 260,6	47 743,1	104,0
1.3.1.2	Расходы на топливо	тыс. руб.	6 607,2	7 577,9	7 096,4	99,8	6 824,7	7 561,0	7 193,7	101,4	7 318,1	7 318,1	7 318,1	101,7
1.3.1.4	Расходы на оплату воды	тыс. руб.	67 540,9	77 649,2	72 392,2	103,7	75 287,9	75 287,9	75 287,9	104,0	75 587,9	81 237,7	78 299,4	104,0
1.3.2	Расходы, связанные с оплатой налогов и сборов	тыс. руб.	262,2	301,3	282,0	113,1	302,1	337,3	320,1	113,5	347,0	379,0	363,3	113,5
1.3.2.3	Водный налог и плата за пользование водным объектом	тыс. руб.	262,2	301,3	282,0	113,1	302,1	337,3	320,1	113,5	347,0	379,0	363,3	113,5
1.3.3	Расходы на аренду плату, лицензионные платежи, компенсационную плату	тыс. руб.	40,8	46,9	44,0	100,0	40,9	46,9	44,0	100,0	41,2	46,6	44,0	100,0
1.3.3.4	Аренда земельных участков	тыс. руб.	40,8	46,9	44,0	100,0	40,9	46,9	44,0	100,0	41,2	46,6	44,0	100,0
2	<b>Амортизация</b>	тыс. руб.	7 566,5	8 693,7	8 123,8	100,0	7 846,3	8 394,4	8 123,8	100,0	7 853,1	8 401,6	8 123,8	100,0
3	<b>Корректировка НВВ</b>	тыс. руб.	0,0	0,0	0,0	0,0	0,0	0,0	0,0	0,0	0,0	0,0	0,0	0,0
3.1	Отклонение фактически достигнутого объема поданной воды и/или принятых сточных вод	тыс. руб.	0,0	0,0	0,0	0,0	0,0	0,0	0,0	0,0	0,0	0,0	0,0	0,0
4	<b>Расходы - всего, в т.ч.:</b>	тыс. руб.	453 233,7	520 942,5	487 439,7	102,3	481 716,0	524 620,8	504 015,5	103,4	496 525,6	544 824,4	521 294,8	103,4
	исключено	тыс. руб.	107 592,4	123 691,3	116 030,0	81,1	89 203,6	102 538,0	96 227,0	82,9	76 308,8	87 712,0	82 333,0	85,6
5	<b>Расходы - всего, с учетом исключения</b>	тыс. руб.	345 641,3	397 251,2	371 409,7	111,3	392 512,4	422 082,8	407 788,5	109,8	420 216,8	457 112,4	438 971,8	107,6
6	<b>Собеспоимость 1 м³</b>	руб.	460,66	531,15	496,59	111,3	523,51	564,35	545,23	109,8	562,76	611,18	586,79	107,6
7	<b>Расходы на реализацию продукции</b>	тыс. руб.	220 800,0	253 779,4	237 227,3	111,5	250 924,8	270 920,9	261 172,1	110,1	269 739,0	294 143,3	282 001,4	108,0
8	<b>Прибыль (убыток)</b>	тыс. руб.	1 360,3	1 563,0	1 459,7	100,0	1 427,9	1 490,4	1 459,7	100,0	1 413,6	1 507,6	1 459,7	100,0
8.1	<b>Налог на прибыль</b>	тыс. руб.	20,3	23,3	21,8	100,0	20,9	22,9	21,8	100,0	20,8	22,8	21,8	100,0
8.2	<b>Налог на имущество организаций</b>	тыс. руб.	721,7	828,9	774,8	100,0	752,8	795,7	774,8	100,0	755,7	794,3	774,8	100,0
8.3	<b>Нормативная прибыль</b>	тыс. руб.	618,3	710,8	663,1	100,0	654,3	671,7	663,1	100,0	637,1	690,6	663,1	100,0
8.3.1	средства на возврат займов и кредитов и процентов по ним	тыс. руб.	0,0	0,0	0,0	0,0	0,0	0,0	0,0	0,0	0,0	0,0	0,0	0,0
8.3.3	коллективными договорами, в соответствии с подпунктом 3 пункта 31 Методических указаний	тыс. руб.	618,3	710,8	663,1	100,0	654,3	671,7	663,1	100,0	637,1	690,6	663,1	100,0
	Нормативная прибыль	%	0,2	0,2	0,2		0,2	0,2	0,2		0,2	0,2	0,2	
9	<b>Итого НВВ</b>	тыс. руб.	222 160,3	255 342,4	238 687,0	111,5	252 352,6	272 411,3	262 631,8	110,0	271 152,6	295 650,9	283 461,1	107,9
10	<b>Тариф</b>	руб./куб. м	463,50	532,72	497,98	111,5	526,49	568,33	547,93	110,0	565,71	616,82	591,39	107,9

Расчет  
тарифов на питьевую воду (питьевое водоснабжение) методом индексации  
участка Угольные Копи ГП ЧАО «Чукоткоммунхоз» на 2020-2023 годы с учетом корректировки

№ п/п	Наименование	Единица измерения	принято в тариф 2019 года		ЭОТ на 2020 год		корректировка тарифов на 2020 год		корректировка тарифов на 2021 год		корректировка тарифов на 2022 год		корректировка тарифов на 2023 год		принято в тариф 2020 года с календарной разбивкой			отклонение к плану 2019 года, %	
			с 01.07.2019	год	предлож. предпр.	предлож. Комитета	предлож. предпр.	предлож. Комитета	предлож. предпр.	предлож. Комитета	предлож. предпр.	предлож. Комитета	предлож. предпр.	предлож. Комитета	предлож. предпр.	предлож. Комитета	с 01.01.2020 по 30.06.2020		с 01.07.2020 по 31.12.2020
1	2	3	4	5	6	7	8	9	10	11	12	13	14	15	16	17	18	19	
I	<b>Производственные показатели</b>																		
1	Подъем воды	м³	97 254,1	97 254,1	97 254,1	97 254,1	97 254,1	97 254,1	97 254,1	97 254,1	97 254,1	97 254,1	97 254,1	97 254,1	97 254,1	97 254,1	97 254,1	97 254,1	100,0
2	Пусковая вода	м³	179 034,1	179 034,1	179 034,1	179 034,1	179 034,1	179 034,1	179 034,1	179 034,1	179 034,1	179 034,1	179 034,1	179 034,1	179 034,1	179 034,1	179 034,1	179 034,1	100,0
3	Расход воды на с/мощды	м³	16 069,3	16 069,3	16 069,3	16 069,3	16 069,3	16 069,3	16 069,3	16 069,3	16 069,3	16 069,3	16 069,3	16 069,3	16 069,3	16 069,3	16 069,3	16 069,3	100,0
	то же в % к выработке	%	5,8	5,8	5,8	5,8	5,8	5,8	5,8	5,8	5,8	5,8	5,8	5,8	5,8	5,8	5,8	5,8	100,0
4	Отпуск воды в сеть	м³	260 218,9	260 218,9	260 218,9	260 218,9	260 218,9	260 218,9	260 218,9	260 218,9	260 218,9	260 218,9	260 218,9	260 218,9	260 218,9	260 218,9	260 218,9	260 218,9	100,0
5	Потери в сетях	м³	8 709,5	8 709,5	8 709,5	8 709,5	8 709,5	8 709,5	8 709,5	8 709,5	8 709,5	8 709,5	8 709,5	8 709,5	8 709,5	8 709,5	8 709,5	8 709,5	100,0
	то же в % к отпуску в сеть	%	3,3	3,3	3,3	3,3	3,3	3,3	3,3	3,3	3,3	3,3	3,3	3,3	3,3	3,3	3,3	3,3	100,0
6	Неучтенные расходы	м³	-	-	-	-	-	-	-	-	-	-	-	-	-	-	-	-	-
7	Полный отпуск воды, всего	м³	251 509,4	251 509,4	251 509,4	251 509,4	251 509,4	251 509,4	251 509,4	251 509,4	251 509,4	251 509,4	251 509,4	251 509,4	251 509,4	251 509,4	251 509,4	251 509,4	100,0
	в т.ч. на собственное производство	м³	99 808,7	99 808,7	99 808,7	99 808,7	99 808,7	99 808,7	99 808,7	99 808,7	99 808,7	99 808,7	99 808,7	99 808,7	99 808,7	99 808,7	99 808,7	99 808,7	100,0
8	Продано потребителям	м³	151 700,6	151 700,6	151 700,6	151 700,6	151 700,6	151 700,6	151 700,6	151 700,6	151 700,6	151 700,6	151 700,6	151 700,6	151 700,6	151 700,6	151 700,6	151 700,6	100,0
	в т.ч. населению:	м³	105 095,0	105 095,0	105 095,0	105 095,0	105 095,0	105 095,0	105 095,0	105 095,0	105 095,0	105 095,0	105 095,0	105 095,0	105 095,0	105 095,0	105 095,0	105 095,0	100,0
	- городскому	м³	105 095,0	105 095,0	105 095,0	105 095,0	105 095,0	105 095,0	105 095,0	105 095,0	105 095,0	105 095,0	105 095,0	105 095,0	105 095,0	105 095,0	105 095,0	105 095,0	100,0
	- сельскому	м³	-	-	-	-	-	-	-	-	-	-	-	-	-	-	-	-	-
	в т.ч. бюджетным	м³	13 202,5	13 202,5	13 202,5	13 202,5	13 202,5	13 202,5	13 202,5	13 202,5	13 202,5	13 202,5	13 202,5	13 202,5	13 202,5	13 202,5	13 202,5	13 202,5	100,0
	в т.ч. прочим	м³	33 403,1	33 403,1	33 403,1	33 403,1	33 403,1	33 403,1	33 403,1	33 403,1	33 403,1	33 403,1	33 403,1	33 403,1	33 403,1	33 403,1	33 403,1	33 403,1	100,0
II	<b>Необходимая валовая выручка</b>																		
I	<b>Текущие расходы</b>	тыс. руб.	180 394,5	169 234,2	259 132,4	182 036,5	259 132,4	161 775,5	269 497,7	167 432,7	280 277,6	173 612,7	291 488,7	180 024,6	161 775,5	161 775,5	161 775,5	95,6	
I.1	<b>Операционные расходы</b>	тыс. руб.	47 513,3	47 513,3	73 502,0	68 710,3	73 502,0	48 449,3	76 442,0	49 739,5	79 499,7	51 211,8	82 679,7	52 727,6	48 449,3	48 449,3	48 449,3	102,0	
I.1.1	<b>Производственные расходы</b>	тыс. руб.	40 805,9	40 805,9	61 162,3	56 840,8	61 162,3	41 609,8	63 608,7	42 717,8	66 153,1	43 982,3	68 799,2	45 284,2	41 609,8	41 609,8	41 609,8	102,0	
I.1.1.1	Расходы на приобретение сырья и материалов и их хранение	тыс. руб.	2 188,3	2 188,3	2 210,7	2 210,7	2 210,7	2 231,4	2 299,1	2 290,8	2 391,0	2 358,6	2 486,7	2 428,4	2 231,4	2 231,4	2 231,4	102,0	
I.1.1.2	Расходы на оплату работ и услуг, выполняемых сторонними организациями и индивидуальными предпринимателями, связанные с эксплуатацией централизованных систем, либо объектов в составе таких систем	тыс. руб.	16 016,9	16 016,9	6 537,5	6 437,5	6 537,5	16 332,5	6 799,0	16 767,4	7 071,0	17 263,7	7 353,8	17 774,7	16 332,5	16 332,5	16 332,5	102,0	
I.1.1.3	Расходы на оплату труда производственного персонала	тыс. руб.	5 639,6	5 639,6	22 668,3	19 966,3	20 154,4	5 750,7	20 960,6	5 903,8	21 799,0	6 078,6	22 671,0	6 258,5	5 750,7	5 750,7	5 750,7	102,0	
I.1.1.4	Отчисления на социальные нужды производственного персонала	тыс. руб.	1 552,1	1 552,1	5 542,5	5 342,6	5 542,5	1 582,7	5 764,2	1 624,9	5 994,8	1 673,0	6 234,6	1 722,5	1 582,7	1 582,7	1 582,7	102,0	
I.1.1.7	Прочие производственные расходы	тыс. руб.	15 409,0	15 409,0	24 203,3	22 883,8	26 717,2	15 712,5	27 785,9	16 130,9	28 897,3	16 608,4	30 053,2	17 100,0	15 712,5	15 712,5	15 712,5	102,0	
I.1.1.7.1	цеховые расходы	тыс. руб.	7 674,4	7 674,4	16 875,8	15 696,1	19 389,7	7 825,6	20 165,3	8 034,0	20 971,9	8 271,8	21 810,8	8 516,6	7 825,6	7 825,6	7 825,6	102,0	
I.1.1.7.1.1	расходы на оплату труда цехового персонала	тыс. руб.	1 250,0	1 250,0	1 372,3	1 313,8	1 372,3	1 313,8	1 427,2	1 287,6	1 484,3	1 325,7	1 543,7	1 365,0	1 254,2	1 254,2	1 254,2	102,0	
I.1.1.7.1.2	отчисления на социальные нужды персонала	тыс. руб.	321,7	321,7	373,2	364,3	373,2	328,0	388,1	336,8	403,6	346,7	419,8	357,0	328,0	328,0	328,0	102,0	
I.1.1.7.1.3	расходы на оплату труда прочего персонала	тыс. руб.	626,6	626,6	2 633,3	2 577,8	2 633,3	638,9	2 738,6	655,9	2 848,1	675,4	2 962,1	695,4	638,9	638,9	638,9	102,0	
I.1.1.7.1.4	отчисления на социальные нужды прочего персонала	тыс. руб.	186,1	186,1	602,8	565,5	602,8	189,8	627,0	194,9	652,0	200,6	678,1	206,6	189,8	189,8	189,8	102,0	
I.1.1.7.1.5	прочие цеховые расходы	тыс. руб.	5 310,0	5 310,0	11 894,2	10 874,7	14 408,1	5 414,6	14 984,4	5 558,8	15 583,8	5 723,3	16 207,2	5 892,7	5 414,6	5 414,6	5 414,6	102,0	
I.1.1.7.2	Услуги автотранспорта	тыс. руб.	7 454,1	7 454,1	7 023,0	6 885,0	7 023,0	7 600,9	7 303,9	7 803,4	7 596,1	8 034,3	7 899,9	8 272,2	7 600,9	7 600,9	7 600,9	102,0	
I.1.1.7.3	Контроль качества воды	тыс. руб.	280,5	280,5	304,5	302,7	304,5	286,0	316,7	293,6	329,4	311,2	342,5	311,2	286,0	286,0	286,0	102,0	
I.1.2	<b>Ремонтные расходы</b>	тыс. руб.	3 944,3	3 944,3	885,1	1 377,8	885,1	4 022,0	920,5	4 129,2	957,3	4 251,4	995,6	4 377,2	4 022,0	4 022,0	4 022,0	102,0	
I.1.2.1	Расходы на текущий ремонт централизованных систем водоснабжения и (или) водоотведения, либо объектов, входящих в состав таких систем	тыс. руб.	3 944,3	3 944,3	-	1 377,8	-	4 022,0	920,5	4 129,2	957,3	4 251,4	995,6	4 377,2	4 022,0	4 022,0	4 022,0	102,0	
I.1.2.2	Расходы на капитальный ремонт централизованных систем водоснабжения и (или) водоотведения, либо объектов, входящих в состав таких систем	тыс. руб.	-	-	885,1	-	885,1	0,0	0,0	0,0	0,0	0,0	0,0	0,0	0,0	0,0	0,0	0,0	
I.1.3	<b>Административные расходы</b>	тыс. руб.	2 763,0	2 763,0	11 454,6	10 491,7	11 454,6	2 817,4	11 912,8	2 892,5	12 389,3	2 978,1	12 884,9	3 066,2	2 817,4	2 817,4	2 817,4	102,0	
I.1.3.1	Расходы на оплату работ и услуг, выполняемых сторонними организациями, в т.ч. за коммунальные услуги	тыс. руб.	51,4	51,4	189,8	205,6	189,8	52,4	197,4	53,8	205,3	55,4	213,5	57,0	52,4	52,4	52,4	102,0	
I.1.3.1.1	за коммунальные услуги	тыс. руб.	30,2	30,2	108,6	114,6	108,6	30,8	112,9	31,6	117,5	32,5	122,1	33,5	30,8	30,8	30,8	102,0	



№ п/п	Наименование	Единица измерения	принято в тариф 2019 года		ЭОТ на 2020 год		корректировка тарифов на 2020 год		корректировка тарифов на 2021 год		корректировка тарифов на 2022 год		корректировка тарифов на 2023 год		принято в тариф 2020 года с календарной разбивкой			отклонение к плану 2019 года, %		
			с 01.07.2019	год	предлож. предпр.	предлож. Комитета	предлож. предпр.	предлож. Комитета	предлож. предпр.	предлож. Комитета	предлож. предпр.	предлож. Комитета	предлож. предпр.	предлож. Комитета	предлож. предпр.	предлож. Комитета	с 01.01.2020 по 30.06.2020		с 01.07.2020 по 31.12.2020	год
1.1.3.1.2	юридические услуги	тыс. руб.	0,1	0,1	0,2	0,2	0,2	0,1	0,2	0,1	0,2	0,1	0,2	0,1	0,1	0,1	0,1	0,1	102,0	
1.1.3.1.3	аудиторские услуги	тыс. руб.	10,7	10,7	49,0	54,8	49,0	10,9	50,9	11,2	53,0	11,6	55,1	11,9	10,9	10,9	10,9	10,9	102,0	
1.1.3.1.6	информационные услуги	тыс. руб.	10,4	10,4	32,1	36,0	32,1	10,6	33,4	10,9	34,7	11,2	36,1	11,6	10,6	10,6	10,6	10,6	102,0	
1.1.3.2	Расходы на оплату труда административно-управленческого персонала	тыс. руб.	1 949,2	1 949,2	8 300,9	7 401,4	8 300,9	1 987,6	8 632,9	2 040,5	8 978,2	2 100,9	9 337,3	2 163,1	1 987,6	1 987,6	1 987,6	1 987,6	102,0	
1.1.3.3	Отчисления на социальные нужды административно-управленческого персонала	тыс. руб.	396,1	396,1	1 617,2	1 503,9	1 617,2	403,9	1 681,9	414,6	1 749,1	426,9	1 819,1	439,5	403,9	403,9	403,9	403,9	102,0	
1.1.3.4	Арендная плата, лицензионные платежи, не связанные с арендой (лицензией) централизованных систем водоснабжения и (или) водоотведения либо объектов, входящих в состав таких систем	тыс. руб.	47,7	47,7	167,8	181,2	167,8	48,7	174,5	50,0	181,5	51,4	188,8	53,0	48,7	48,7	48,7	48,7	102,0	
1.1.3.8	Прочие административные расходы всего, в т.ч.:	тыс. руб.	318,6	318,6	1 179,0	1 199,6	1 179,0	324,9	1 226,1	333,6	1 275,2	343,4	1 326,2	353,6	324,9	324,9	324,9	324,9	102,0	
1.1.3.8.1	расходы на амортизацию непроизводственных активов	тыс. руб.	5,5	5,5	30,9	20,8	30,9	5,6	32,1	5,7	33,4	5,9	34,7	6,1	5,6	5,6	5,6	5,6	102,0	
1.1.3.8.3	прочие расходы	тыс. руб.	313,2	313,2	1 148,1	1 178,8	1 148,1	319,3	1 194,0	327,8	1 241,7	337,6	1 291,4	347,5	319,3	319,3	319,3	319,3	102,0	
1.1.4	Сбытовые расходы	тыс. руб.	0,0	0,0	0,0	0,0	0,0	0,0	0,0	0,0	0,0	0,0	0,0	0,0	0,0	0,0	0,0	0,0	0,0	
1.2	Расходы на электрическую энергию	тыс. руб.	14 180,5	14 180,5	33 841,6	32 397,2	33 841,6	32 397,2	35 195,3	33 725,8	36 603,1	35 074,5	38 067,2	36 477,5	32 397,2	32 397,2	32 397,2	32 397,2	228,5	
1.3	Неконтролируемые расходы	тыс. руб.	118 700,8	107 540,4	151 788,9	80 929,1	151 788,9	80 929,1	157 860,4	83 967,8	164 174,8	87 326,5	170 741,8	90 819,5	80 929,1	80 929,1	80 929,1	80 929,1	75,3	
1.3.1	Расходы на оплату товаров (услуг, работ), приобретаемых у других организаций	тыс. руб.	118 640,9	107 480,6	151 662,4	80 888,0	151 662,4	80 888,0	157 728,8	83 925,2	164 038,0	87 282,2	170 599,5	90 773,5	80 888,0	80 888,0	80 888,0	80 888,0	75,3	
1.3.1.1	Расходы на тепловую энергию	тыс. руб.	12 267,4	12 267,4	50 328,6	11 078,7	50 328,6	11 078,7	52 341,8	11 533,0	54 435,5	11 994,3	56 612,9	12 474,0	11 078,7	11 078,7	11 078,7	11 078,7	90,3	
1.3.1.4	Расходы на покупку воды	тыс. руб.	106 373,6	95 213,2	101 333,7	69 809,3	101 333,7	69 809,3	105 387,1	72 392,2	109 602,5	75 287,9	113 986,6	78 299,4	69 809,3	69 809,3	69 809,3	69 809,3	73,3	
1.3.2	Расходы, связанные с уплатой налогов и сборов	тыс. руб.	59,8	59,8	126,5	41,1	126,5	41,1	131,6	42,6	136,8	44,3	142,3	46,1	41,1	41,1	41,1	41,1	68,7	
1.3.2.3	Водный налог и плата за пользование водным объектом	тыс. руб.	59,8	59,8	126,5	41,1	126,5	41,1	131,6	42,6	136,8	44,3	142,3	46,1	41,1	41,1	41,1	41,1	68,7	
1.3.3.4	Аренда земельных участков	тыс. руб.	0,02	0,02	0,0	0,0	0,0	0,0	0,0	0,0	0,0	0,0	0,0	0,0	0,0	0,0	0,0	0,0	0,0	
2	Амортизация	тыс. руб.	5 032,4	5 032,4	3 604,4	3 604,4	3 604,4	3 604,4	3 748,6	3 604,4	3 898,5	3 604,4	4 054,5	3 604,4	3 604,4	3 604,4	3 604,4	3 604,4	71,6	
3	Корректировка НВВ	тыс. руб.	0,0	0,0	0,0	-7 119,9	0,0	-7 119,9	0,0	0,0	0,0	0,0	0,0	0,0	-7 119,9	-7 119,9	-7 119,9	-7 119,9	0,0	
3.1	Отклонение фактически достигнутого объема поданной воды или принятых сточных вод	тыс. руб.				-7 119,9		-7 119,9							-7 119,9	-7 119,9	-7 119,9	-7 119,9	0,0	
4	Расходы - всего, в т.ч.:	тыс. руб.	185 427,0	174 266,7	262 736,8	178 521,1	262 736,8	158 260,0	273 246,3	171 037,1	284 176,2	177 217,1	295 543,2	183 629,04	158 260,0	158 260,0	158 260,0	158 260,0	90,8	
	исключено	тыс. руб.	16 164,0	16 164,0										0,0	0,0	0,0	0,0	0,0	0,0	
5	Расходы - всего, с учетом исключения	тыс. руб.	169 263,0	158 102,7	262 736,8	178 521,1	262 736,8	158 260,0	273 246,3	171 037,1	284 176,2	177 217,1	295 543,2	183 629,04	158 260,0	158 260,0	158 260,0	158 260,0	100,1	
6	Себестоимость, 1 м³	руб.	672,99	628,62	1 044,64	709,80	1 044,64	629,24	1 086,43	680,04	1 129,88	704,61	1 175,08	730,11	629,24	629,24	629,24	629,24	100,1	
7	Расходы на реализуемую продукцию	тыс. руб.	102 092,8	95 361,3	158 472,6	107 676,9	158 472,6	95 456,3	164 811,5	103 162,9	171 404,0	106 890,5	178 260,1	110 757,9	95 456,3	95 456,3	95 456,3	95 456,3	100,1	
8	Прибыль (убыток)	тыс. руб.	1 157,2	1 157,2	921,0	921,0	921,0	921,0	921,0	921,0	789,6	921,0	921,0	921,0	921,0	921,0	921,0	921,0	79,6	
8.1	Налог на прибыль	тыс. руб.	2,4	2,4	4,5	4,5	4,5	4,5	4,5	4,5	187,3	4,5	4,5	4,5	4,5	4,5	4,5	4,5	187,3	
8.2	Налог на имущество организаций	тыс. руб.	553,3	553,3	383,5	383,5	383,5	383,5	383,5	383,5	69,3	383,5	383,5	383,5	383,5	383,5	383,5	383,5	69,3	
8.3	Нормативная прибыль	тыс. руб.	601,4	601,4	533,0	533,0	533,0	533,0	533,0	533,0	533,0	533,0	533,0	533,0	533,0	533,0	533,0	533,0	88,6	
8.3.1	средства на возврат займов и кредитов и процентов по ним	тыс. руб.	591,8	591,8				0,0		0,0		0,0		0,0	0,0	0,0	0,0	0,0	0,0	
8.3.3	коллективными договорами, в соответствии с подпунктом 3 пункта 31 Методических указаний	тыс. руб.	9,7	9,7	533,0	533,0	533,0	533,0	533,0	533,0	533,0	533,0	533,0	533,0	533,0	533,0	533,0	533,0	5 507,8	
	Нормативная прибыль	%	0,3	0,3	0,2	0,3	0,2	0,3	0,3	0,3	0,2	0,3	0,2	0,3	0,3	0,3	0,3	0,3	0,3	
9	Итого НВВ	тыс. руб.	103 250,0	96 518,5	159 393,6	108 597,9	159 393,6	96 377,3	165 732,5	104 083,9	172 193,5	107 811,5	179 181,1	111 678,9	96 377,30	96 377,3	96 377,3	96 377,3	99,9	
10	Тариф	руб/куб. м	680,62	636,24	1 050,71	715,87	1 050,71	635,31	1 092,50	686,11	1 135,09	710,69	1 181,15	736,18	635,31	635,31	635,31	635,31	99,9	

№ п/п	Наименование	Единица измерения	принято в тариф 2021 года с календарной разбивкой			отклонение к плану 2021 года, %	принято в тариф 2022 года с календарной разбивкой			отклонение к плану 2021 года, %	принято в тариф 2023 года с календарной разбивкой			отклонение к плану 2022 года, %
			с 01.01.2021 по 30.06.2021	с 01.07.2021 по 31.12.2021	год		с 01.01.2022 по 30.06.2022	с 01.07.2022 по 31.12.2022	год		с 01.01.2023 по 30.06.2023	с 01.07.2023 по 31.12.2023	год	
			20	21	22		23	24	25		26	27	28	
<b>I</b>	<b>Производственные показатели</b>													
1	Подъем воды	м³	97 254,1	97 254,1	97 254,1	100,0	97 254,1	97 254,1	97 254,1	100,0	97 254,1	97 254,1	97 254,1	100,0
2	Покупная вода	м³	179 034,1	179 034,1	179 034,1	100,0	179 034,1	179 034,1	179 034,1	100,0	179 034,1	179 034,1	179 034,1	100,0
3	Расход воды на с/нужды то же в % к выработке	-%	16 069,3	16 069,3	16 069,3	100,0	16 069,3	16 069,3	16 069,3	100,0	16 069,3	16 069,3	16 069,3	100,0
4	Отпуск воды в сеть	-%	260 218,9	260 218,9	260 218,9	100,0	260 218,9	260 218,9	260 218,9	100,0	260 218,9	260 218,9	260 218,9	100,0
5	Потери в сетях то же в % к отпуску в сеть	-%	8 709,5	8 709,5	8 709,5	100,0	8 709,5	8 709,5	8 709,5	100,0	8 709,5	8 709,5	8 709,5	100,0
6	Неучтенные расходы	-%	3,3	3,3	3,3	100,0	3,3	3,3	3,3	100,0	3,3	3,3	3,3	100,0
7	Полезный отпуск воды, всего в т.ч. на собственное производство	м³	251 509,4	251 509,4	251 509,4	100,0	251 509,4	251 509,4	251 509,4	100,0	251 509,4	251 509,4	251 509,4	100,0
8	Продано потребителям в т.ч. населению: - городскому - сельскому в т.ч. бюджетным в т.ч. прочим	м³	151 700,6	151 700,6	151 700,6	100,0	151 700,6	151 700,6	151 700,6	100,0	151 700,6	151 700,6	151 700,6	100,0
		-%	105 095,0	105 095,0	105 095,0	100,0	105 095,0	105 095,0	105 095,0	100,0	105 095,0	105 095,0	105 095,0	100,0
		-%	105 095,0	105 095,0	105 095,0	100,0	105 095,0	105 095,0	105 095,0	100,0	105 095,0	105 095,0	105 095,0	100,0
		-%	13 202,5	13 202,5	13 202,5	100,0	13 202,5	13 202,5	13 202,5	100,0	13 202,5	13 202,5	13 202,5	100,0
		-%	33 403,1	33 403,1	33 403,1	100,0	33 403,1	33 403,1	33 403,1	100,0	33 403,1	33 403,1	33 403,1	100,0
<b>II</b>	<b>Необходимая валовая выручка</b>													
1	Текущие расходы	тыс. руб.	156 212,4	179 591,3	167 432,7	103,5	173 612,7	173 612,7	173 612,7	103,7	173 790,4	186 780,2	180 024,6	103,7
I.1	Операционные расходы		46 406,2	53 351,4	49 739,5	102,7	51 211,8	51 211,8	51 211,8	103,0	50 901,7	54 706,3	52 727,6	103,0
I.1.1	Производственные расходы	тыс. руб.	39 855,2	45 819,9	42 717,8	102,7	43 982,3	43 982,3	43 982,3	103,0	43 716,0	46 983,5	45 284,2	103,0
I.1.1.1	Расходы на приобретение сырья и материалов и их хранение	тыс. руб.	2 137,3	2 457,1	2 290,8	102,7	2 358,6	2 358,6	2 358,6	103,0	2 344,3	2 519,5	2 428,4	103,0
I.1.1.2	Расходы на оплату работ и услуг, выполняемых сторонними организациями и индивидуальными предпринимателями, связанные с эксплуатацией централизованных систем, либо объектов в составе таких систем	тыс. руб.	15 643,8	17 985,0	16 767,4	102,7	17 263,7	17 263,7	17 263,7	103,0	17 159,2	18 441,7	17 774,7	103,0
I.1.1.3	Расходы на оплату труда производственного персонала	тыс. руб.	5 508,2	6 332,6	5 903,8	102,7	6 078,6	6 078,6	6 078,6	103,0	6 041,8	6 493,4	6 258,5	103,0
I.1.1.4	Отчисления на социальные нужды производственного персонала	тыс. руб.	1 516,0	1 742,8	1 624,9	102,7	1 673,0	1 673,0	1 673,0	103,0	1 662,8	1 787,1	1 722,5	103,0
I.1.1.7	Прочие производственные расходы	тыс. руб.	15 049,9	17 302,3	16 130,9	102,7	16 608,4	16 608,4	16 608,4	103,0	16 507,9	17 741,7	17 100,0	103,0
I.1.1.7.1	цеховые расходы	тыс. руб.	7 495,6	8 617,4	8 034,0	102,7	8 271,8	8 271,8	8 271,8	103,0	8 221,7	8 836,2	8 516,6	103,0
I.1.1.7.1.1	расходы на оплату труда цехового персонала	тыс. руб.	1 201,3	1 381,1	1 287,6	102,7	1 325,7	1 325,7	1 325,7	103,0	1 317,7	1 416,2	1 365,0	103,0
I.1.1.7.1.2	отчисления на социальные нужды цехового персонала	тыс. руб.	314,2	361,2	336,8	102,7	346,7	346,7	346,7	103,0	344,6	370,4	357,0	103,0
I.1.1.7.1.3	расходы на оплату труда прочего персонала	тыс. руб.	612,0	703,6	655,9	102,7	675,4	675,4	675,4	103,0	671,3	721,4	695,4	103,0
I.1.1.7.1.4	отчисления на социальные нужды прочего персонала	тыс. руб.	181,8	209,0	194,9	102,7	200,6	200,6	200,6	103,0	199,4	214,3	206,6	103,0
I.1.1.7.1.5	прочие цеховые расходы	тыс. руб.	5 186,3	5 962,4	5 558,8	102,7	5 723,3	5 723,3	5 723,3	103,0	5 688,7	6 113,9	5 892,7	103,0
I.1.1.7.2	Услуги автотранспорта	тыс. руб.	7 280,4	8 370,0	7 803,4	102,7	8 034,3	8 034,3	8 034,3	103,0	7 985,7	8 582,6	8 272,2	103,0
I.1.1.7.3	Контроль качества воды	тыс. руб.	273,9	314,9	293,6	102,7	302,3	302,3	302,3	103,0	300,5	322,9	311,2	103,0
I.1.2	Ремонтные расходы	тыс. руб.	3 852,4	4 429,0	4 129,2	102,7	4 251,4	4 251,4	4 251,4	103,0	4 225,6	4 541,5	4 377,2	103,0
I.1.2.1	Расходы на текущий ремонт централизованных систем водоснабжения и (или) водоотведения, либо объектов, входящих в состав таких систем	тыс. руб.	3 852,4	4 429,0	4 129,2	102,7	4 251,4	4 251,4	4 251,4	103,0	4 225,6	4 541,5	4 377,2	103,0
I.1.2.2	Расходы на капитальный ремонт централизованных систем водоснабжения и (или) водоотведения, либо объектов, входящих в состав таких систем	тыс. руб.	0,0	0,0	0,0	0,0	0,0	0,0	0,0	0,0	0,0	0,0	0,0	
I.1.3	Административные расходы	тыс. руб.	2 698,6	3 102,5	2 892,5	102,7	2 978,1	2 978,1	2 978,1	103,0	2 960,0	3 181,3	3 066,2	103,0
I.1.3.1	Расходы на оплату работ и услуг, выполняемых сторонними организациями, всего, в т.ч.	тыс. руб.	50,2	57,7	53,8	102,7	55,4	55,4	55,4	103,0	55,1	59,2	57,0	103,0
I.1.3.1.1	услугами связи и интернета	тыс. руб.	29,5	33,9	31,6	102,7	32,5	32,5	32,5	103,0	32,3	34,7	33,5	103,0

№ п/п	Наименование	Единица измерения	принято в тариф 2021 года с календарной разбивкой			отклонение к плану 2020 года, %	принято в тариф 2022 года с календарной разбивкой			отклонение к плану 2021 года, %	принято в тариф 2023 года с календарной разбивкой			отклонение к плану 2022 года, %
			с 01.01.2021 по 30.06.2021	с 01.07.2021 по 31.12.2021	год		с 01.01.2022 по 30.06.2022	с 01.07.2022 по 31.12.2022	год		с 01.01.2023 по 30.06.2023	с 01.07.2023 по 31.12.2023	год	
			20	21	22		23	24	25		26	27	28	
1.1.3.1.2	юридические услуги	тыс. руб.	0,1	0,1	0,1	102,7	0,1	0,1	0,1	103,0	0,1	0,1	103,0	
1.1.3.1.3	аудиторские услуги	тыс. руб.	10,5	12,1	11,2	102,7	11,6	11,6	11,6	103,0	11,5	12,4	11,9	103,0
1.1.3.1.6	информационные услуги	тыс. руб.	10,2	11,7	10,9	102,7	11,2	11,2	11,2	103,0	11,2	12,0	11,6	103,0
1.1.3.2	Расходы на оплату труда административно-управленческого персонала	тыс. руб.	1 903,8	2 188,7	2 040,5	102,7	2 100,9	2 100,9	2 100,9	103,0	2 088,2	2 244,3	2 163,1	103,0
1.1.3.3	Отчисления на социальные нужды административно-управленческого персонала	тыс. руб.	386,8	444,7	414,6	102,7	426,9	426,9	426,9	103,0	424,3	456,0	439,5	103,0
1.1.3.4	Арендная плата, лизинговые платежи, не связанные с арендой (лизингом) централизованных систем водоснабжения и (или) водоотведения либо объектов, входящих в состав таких систем	тыс. руб.	46,6	53,6	50,0	102,7	51,4	51,4	51,4	103,0	51,1	55,0	53,0	103,0
1.1.3.8	Прочие административные расходы всего, в т.ч.:	тыс. руб.	311,2	357,8	333,6	102,7	343,4	343,4	343,4	103,0	341,4	366,9	353,6	103,0
1.1.3.8.1	расходы на амортизацию непроизводственных активов	тыс. руб.	5,3	6,1	5,7	102,7	5,9	5,9	5,9	103,0	5,9	6,3	6,1	103,0
1.1.3.8.3	прочие расходы	тыс. руб.	305,9	351,7	327,8	102,7	337,6	337,6	337,6	103,0	335,5	360,6	347,5	103,0
1.1.4	Сбытовые расходы	тыс. руб.	0,0	0,0	0,0	0,0	0,0	0,0	0,0	0,0	0,0	0,0	0,0	
1.2	Расходы на электрическую энергию	тыс. руб.	31 465,4	36 174,5	33 725,5	104,1	35 074,5	35 074,5	35 074,5	104,0	35 214,3	37 846,3	36 477,5	104,0
1.3	Непроизводственные расходы	тыс. руб.	78 340,8	90 065,3	83 967,8	103,8	87 326,5	87 326,5	87 326,5	104,0	87 674,5	94 227,6	90 819,5	104,0
1.3.1	Расходы на оплату товаров (услуг, работ), приобретаемых у других организаций	тыс. руб.	78 301,0	90 019,6	83 925,2	103,8	87 282,2	87 282,2	87 282,2	104,0	87 630,0	94 179,8	90 773,5	104,0
1.3.1.1	Расходы на тепловую энергию	тыс. руб.	10 760,1	12 370,5	11 533,0	104,1	11 994,3	11 994,3	11 994,3	104,0	12 042,1	12 942,1	12 474,0	104,0
1.3.1.4	Расходы на покупку воды	тыс. руб.	67 540,9	77 649,2	72 392,2	103,7	75 287,9	75 287,9	75 287,9	104,0	75 587,9	81 237,7	78 299,4	104,0
1.3.2	Расходы, связанные с оплатой налогов и сборов	тыс. руб.	39,7	45,7	42,6	103,7	44,3	44,3	44,3	104,0	44,5	47,8	46,1	104,0
1.3.2.3	Водный налог и плата за пользование водным объектом	тыс. руб.	39,7	45,7	42,6	103,7	44,3	44,3	44,3	104,0	44,5	47,8	46,1	104,0
1.3.3.4	Аренда земельных участков	тыс. руб.	0,0	0,0	0,0	0,0	0,0	0,0	0,0	0,0	0,0	0,0	0,0	
2	Амортизация	тыс. руб.	3 866,2	3 866,2	3 604,4	100,0	3 604,4	3 604,4	3 604,4	100,0	3 479,6	3 739,7	3 604,4	100,0
3	Корректировка НВВ	тыс. руб.	0,0	0,0	0,0	0,0	0,0	0,0	0,0	0,0	0,0	0,0	0,0	
3.1	Отклонение фактически достигнутого объема поданной воды или принятых сточных вод	тыс. руб.	0,0	0,0	0,0	0,0	0,0	0,0	0,0	0,0	0,0	0,0	0,0	
4	Расходы - всего, в т.ч.:	тыс. руб.	159 575,2	183 457,5	171 037,1	108,1	177 217,1	177 217,1	177 217,1	103,6	177 270,0	190 519,8	183 629,0	103,6
	исключено	тыс. руб.	1 212,9	1 394,4	1 309,0	0,0	0,0	0,0	0,0	0,0	0,0	0,0	0,0	
5	Расходы - всего, с учетом исключения	тыс. руб.	158 362,4	182 063,1	169 737,1	107,3	177 217,1	177 217,1	177 217,1	104,4	177 270,0	190 519,8	183 629,0	103,6
6	Себестоимость 1 м³	руб.	629,65	723,88	674,87	107,3	704,61	704,61	704,61	104,4	704,82	757,51	730,11	103,6
7	Расходы на реализацию продукции	тыс. руб.	95 518,0	109 813,3	102 378,8	107,3	106 890,5	106 890,5	106 890,5	104,4	106 922,3	114 914,1	110 757,9	103,6
8	Прибыль (убыток)	тыс. руб.	859,3	987,9	921,0	100,0	921,0	921,0	921,0	100,0	889,1	955,6	921,0	100,0
8.1	Надл на прибыль	тыс. руб.	4,2	4,9	4,5	100,0	4,5	4,5	4,5	100,0	4,4	4,7	4,5	100,0
8.2	Надл на имущество организаций	тыс. руб.	357,8	411,3	383,5	100,0	383,5	383,5	383,5	100,0	370,2	397,9	383,5	100,0
8.3	Нормативная прибыль	тыс. руб.	497,3	571,7	533,0	100,0	533,0	533,0	533,0	100,0	514,5	553,0	533,0	100,0
8.3.1	средства на возврат займов и кредитов и процентов по ним	тыс. руб.	0,0	0,0	0,0	0,0	0,0	0,0	0,0	0,0	0,0	0,0	0,0	
8.3.3	расходы на социальные нужды, предусмотренные коллективными договорами, в соответствии с подпунктом 3 пункта 31 Методических указаний	тыс. руб.	497,3	571,7	533,0	100,0	533,0	533,0	533,0	100,0	514,5	553,0	533,0	100,0
9	Нормативная прибыль	%	0,3	0,3	0,3		0,3	0,3	0,3		0,3	0,3	0,3	
	Итого НВВ	тыс. руб.	96 377,3	110 801,2	103 299,8	107,2	107 811,5	107 811,5	107 811,5	104,4	107 811,5	115 869,7	111 678,9	103,6
10	Тариф	руб./куб. м	635,31	730,39	680,95	107,2	710,69	710,69	710,69	104,4	710,69	763,81	736,18	103,6

Расчет  
тарифов на питьевую воду (питьевое водоснабжение) методом индексации  
участка Канчалан ГП ЧАО «Чукоткоммунхоз» на 2020-2023 годы с учетом корректировки

№ г/п	Наименование	Единица измерения	принято в тариф 2019 года		ЭОТ на 2020 год		корректировка тарифов на 2020 год		корректировка тарифов на 2021 год		корректировка тарифов на 2022 год		корректировка тарифов на 2023 год		принято в тариф 2020 года с календарной рабвкой			отклоне- ние к плану 2019 года, %
			с 01.07.2019	год	предлож. предпр.	предлож. Комитета	предлож. предпр.	предлож. Комитета	предлож. предпр.	предлож. Комитета	предлож. предпр.	предлож. Комитета	предлож. предпр.	предлож. Комитета	с 01.01.2020 по 30.06.2020	с 01.07.2020 по 31.12.2020	год	
1	2	3	4	5	6	7	8	9	10	11	12	13	14	15	16	17	18	19
<b>I</b>	<b>Производственные показатели</b>																	
1	Подъем воды	м³	30 934,2	30 934,2	30 934,2	30 934,2	30 934,2	30 934,2	30 934,2	30 934,2	30 934,2	30 934,2	30 934,2	30 934,2	30 934,2	30 934,2	30 934,2	100,0
2	Пиковая вода	м³																
3	Расход воды на с/нужды то же в % к выработке	-%																
4	Отпуск воды в сеть	-%	30 934,2	30 934,2	30 934,2	30 934,2	30 934,2	30 934,2	30 934,2	30 934,2	30 934,2	30 934,2	30 934,2	30 934,2	30 934,2	30 934,2	30 934,2	100,0
5	Потери в сетях то же в % к отпуску в сеть	-%	2 366,8	2 366,8	2 366,8	2 366,8	2 366,8	2 366,8	2 366,8	2 366,8	2 366,8	2 366,8	2 366,8	2 366,8	2 366,8	2 366,8	2 366,8	100,0
6	Неучтенные расходы	-%	7,7	7,7	7,7	7,7	7,7	7,7	7,7	7,7	7,7	7,7	7,7	7,7	7,7	7,7	7,7	100,0
7	Полезный отпуск воды, всего в т.ч. на собственное производство	м³	28 567,4	28 567,4	28 567,4	28 567,4	28 567,4	28 567,4	28 567,4	28 567,4	28 567,4	28 567,4	28 567,4	28 567,4	28 567,4	28 567,4	28 567,4	100,0
8	Продано потребителям в т.ч. населению: - городскому - сельскому в т.ч. бюджетным в т.ч. прочим	м³	26 313,2	26 313,2	26 313,2	26 313,2	26 313,2	26 313,2	26 313,2	26 313,2	26 313,2	26 313,2	26 313,2	26 313,2	26 313,2	26 313,2	26 313,2	100,0
		-%	24 103,0	24 103,0	24 103,0	24 103,0	24 103,0	24 103,0	24 103,0	24 103,0	24 103,0	24 103,0	24 103,0	24 103,0	24 103,0	24 103,0	24 103,0	100,0
		-%	24 103,0	24 103,0	24 103,0	24 103,0	24 103,0	24 103,0	24 103,0	24 103,0	24 103,0	24 103,0	24 103,0	24 103,0	24 103,0	24 103,0	24 103,0	100,0
		-%	1 867,8	1 867,8	1 867,8	1 867,8	1 867,8	1 867,8	1 867,8	1 867,8	1 867,8	1 867,8	1 867,8	1 867,8	1 867,8	1 867,8	1 867,8	100,0
		-%	342,4	342,4	342,4	342,4	342,4	342,4	342,4	342,4	342,4	342,4	342,4	342,4	342,4	342,4	342,4	100,0
<b>II</b>	<b>Необходимая валовая выручка</b>																	
1	Текущие расходы	тыс. руб.	18 037,5	17 422,1	14 218,6	10 177,0	14 218,6	17 069,5	14 787,4	17 573,4	15 378,9	18 131,6	15 294,0	18 708,1	15 908,7	18 294,6	17 069,5	98,0
1.1	Операционные расходы		13 501,4	13 501,4	10 281,9	6 874,9	10 281,9	13 767,4	10 693,1	14 134,0	11 120,9	14 552,4	11 565,7	14 983,1	12 831,1	14 755,4	13 767,4	102,0
1.1.1	Производственные расходы	тыс. руб.	5 289,1	5 289,1	8 156,4	5 666,0	8 156,4	5 393,3	8 482,7	5 536,9	8 822,0	5 700,8	9 174,9	5 869,6	5 026,5	5 780,4	5 393,3	102,0
1.1.1.1	Расходы на оплату труда производственного персонала	тыс. руб.	2 427,7	2 427,7	4 068,4	2 630,2	3 739,7	2 475,5	3 889,3	2 541,4	4 044,9	2 616,7	4 206,7	2 694,1	2 307,2	2 653,2	2 475,5	102,0
1.1.1.1.1	Отчисления на социальные нужды производственного персонала	тыс. руб.	625,3	625,3	1 045,0	677,5	1 045,0	637,6	1 086,8	654,6	1 130,2	674,0	1 175,4	693,9	594,3	683,4	637,6	102,0
1.1.1.1.2	Прочие производственные расходы	тыс. руб.	2 236,1	2 236,1	3 043,1	2 358,4	3 371,8	2 280,2	3 506,7	2 340,9	3 646,9	2 410,2	3 792,8	2 481,5	2 125,1	2 443,8	2 280,2	102,0
1.1.1.1.1	цеховые расходы	тыс. руб.	2 059,2	2 059,2	2 850,5	2 166,9	3 179,2	2 099,8	3 306,4	2 155,7	3 438,6	2 219,5	3 576,2	2 285,2	1 957,0	2 250,5	2 099,8	102,0
1.1.1.1.1.1	расходы на оплату труда прочего персонала	тыс. руб.	677,4	677,4	1 146,7	733,9	1 146,7	690,7	1 192,5	709,1	1 240,2	730,1	1 289,8	751,7	643,7	740,3	690,7	102,0
1.1.1.1.1.1.1	отчисления на социальные нужды прочего персонала	тыс. руб.	183,1	183,1	310,5	198,4	310,5	186,7	322,9	191,7	335,8	197,4	349,3	203,2	174,0	200,1	186,7	102,0
1.1.1.1.1.1.5	прочие цеховые расходы	тыс. руб.	1 198,7	1 198,7	1 393,4	1 234,7	1 722,1	1 222,3	1 790,9	1 254,9	1 862,6	1 292,0	1 937,1	1 330,3	1 139,2	1 310,0	1 222,3	102,0
1.1.1.1.2	Контроль качества воды	тыс. руб.	176,9	176,9	192,6	191,5	192,6	180,4	200,3	185,2	208,3	190,7	216,6	196,3	168,1	193,3	180,4	102,0
1.1.1.2	Ремонтные расходы	тыс. руб.	7 038,6	7 038,6	0,0	0,0	0,0	7 177,3	0,0	7 368,4	0,0	7 586,5	0,0	7 811,1	6 689,2	7 692,4	7 177,3	102,0
1.1.1.2.1	Расходы на текущий ремонт централизованных систем водоснабжения и (или) водоотведения либо объектов, входящих в состав таких систем	тыс. руб.	7 038,6	7 038,6				7 177,3		7 368,4		7 586,5		7 811,1	6 689,2	7 692,4	7 177,3	102,0
1.1.3	Административные расходы	тыс. руб.	1 173,6	1 173,6	2 125,4	1 208,8	2 125,4	1 196,8	2 210,5	1 228,6	2 298,9	1 265,0	2 390,8	1 302,4	1 115,4	1 282,6	1 196,8	102,0
1.1.3.1	Расходы на оплату работ и услуг, выполняемых сторонними организациями всего, в т.ч.	тыс. руб.	21,8	21,8	35,2	22,5	35,2	22,3	36,6	22,9	38,1	23,5	39,6	24,2	20,8	23,9	22,3	102,0
1.1.3.1.1	услуги связи и интернет	тыс. руб.	12,8	12,8	20,1	13,1	20,1	13,1	21,0	13,4	21,8	13,8	22,7	14,2	12,4	14,0	13,1	102,0
1.1.3.1.2	юридические услуги	тыс. руб.	0,0	0,0	0,0	0,0	0,0	0,0	0,0	0,0	0,0	0,0	0,0	0,0	0,0	0,0	102,0	
1.1.3.1.3	аудиторские услуги	тыс. руб.	4,6	4,6	9,1	4,7	9,1	4,8	9,4	4,8	9,8	4,9	10,2	5,1	4,3	5,0	4,6	102,0
1.1.3.1.6	информационные услуги	тыс. руб.	4,4	4,4	6,0	4,6	6,0	4,5	6,2	4,6	6,4	4,8	6,7	4,9	4,2	4,8	4,5	102,0
1.1.3.2	Расходы на оплату труда административно-управленческого персонала	тыс. руб.	827,9	827,9	1 540,2	857,8	1 540,2	844,3	1 601,9	866,7	1 665,9	892,4	1 732,6	918,8	786,8	904,8	844,3	102,0
1.1.3.3	Отчисления на социальные нужды административно-управленческого персонала	тыс. руб.	168,2	168,2	300,1	175,3	300,1	171,5	312,1	176,1	324,6	181,3	337,5	186,7	159,9	183,9	171,5	102,0
1.1.3.4	Арендная плата, лицензионные платежи не связанные с арендой (лицензией) централизованных систем водоснабжения и (или) водоотведения либо объектов, входящих в состав таких систем	тыс. руб.	20,3	20,3	31,1	20,9	31,1	20,7	32,4	21,2	33,7	21,9	35,0	22,5	19,3	22,2	20,7	102,0

№ п/п	Наименование	Единица измерения	принято в тариф 2019 года		ЖОТ на 2020 год		корректировка тарифов на 2020 год		корректировка тарифов на 2021 год		корректировка тарифов на 2022 год		корректировка тарифов на 2023 год		принято в тариф 2020 года с календарной разбивкой			отклонение к плану 2019 года, %		
			с 01.07.2019	год	предлож. предпр.	предлож. Комитета	предлож. предпр.	предлож. Комитета	предлож. предпр.	предлож. Комитета	предлож. предпр.	предлож. Комитета	предлож. предпр.	предлож. Комитета	предлож. предпр.	предлож. Комитета	с 01.01.2020 по 30.06.2020		с 01.07.2020 по 31.12.2020	год
1.1.3.8	Прочие административные расходы всего, в т.ч.:	тыс. руб.	135,3	135,3	218,8	139,4	218,8	138,0	227,5	141,7	236,6	145,9	246,1	150,2	128,6	147,9	138,0	102,0		
1.1.3.8.1	расходы на амортизацию непроизводственных активов	тыс. руб.	2,3	2,3	5,7	2,4	5,7	2,4	6,0	2,4	6,2	2,5	6,4	2,6	2,2	2,5	2,4	102,0		
1.1.3.8.3	прочие расходы	тыс. руб.	133,0	133,0	213,0	137,0	213,0	135,6	221,5	139,3	230,4	143,4	239,6	147,6	126,4	145,4	135,6	102,0		
1.2	Расходы на электрическую энергию	тыс. руб.	3 610,7	2 995,3	2 459,9	2 324,2	2 459,9	2 324,2	2 558,3	2 419,5	2 660,6	2 516,2	2 767,0	2 616,9	2 166,1	2 491,0	2 324,2	77,6		
1.3	Неконтролируемые расходы	тыс. руб.	925,4	925,4	1 476,9	978,0	1 476,9	978,0	1 536,0	1 020,0	1 597,4	1 063,0	1 661,3	1 108,1	911,5	1 048,2	978,0	105,7		
1.3.1	Расходы на оплату товаров (услуг, работ), приобретаемых у других организаций	тыс. руб.	918,0	918,0	1 466,8	959,7	1 466,8	959,7	1 525,5	999,0	1 586,5	1 039,0	1 650,0	1 080,5	894,4	1 028,5	959,7	104,5		
1.3.1.1	Расходы на тепловую энергию	тыс. руб.	918,0	918,0	1 466,8	959,7	1 466,8	959,7	1 525,5	999,0	1 586,5	1 039,0	1 650,0	1 080,5	894,4	1 028,5	959,7	104,5		
1.3.2	Расходы, связанные с уплатой налогов и сборов	тыс. руб.	6,9	6,9	9,5	17,7	9,5	17,7	9,9	20,4	10,3	23,5	10,7	27,0	16,5	19,0	17,7	258,6		
1.3.2.3	Водный налог и плата за пользование водным объектом	тыс. руб.	6,9	6,9	9,5	17,7	9,5	17,7	9,9	20,4	10,3	23,5	10,7	27,0	16,5	19,0	17,7	258,6		
1.3.3	Расходы на арендную плату, лигнитовые платежи, концессионную плату	тыс. руб.	0,6	0,6	0,6	0,6	0,6	0,6	0,6	0,6	0,6	0,6	0,7	0,6	0,5	0,6	0,6	95,5		
1.3.3.4	Аренда земельных участков	тыс. руб.	0,61	0,61	0,6	0,6	0,6	0,6	0,6	0,6	0,6	0,6	0,7	0,6	0,5	0,6	0,6	95,5		
2	Амортизация	тыс. руб.													0,0	0,0	0,0	0,0		
3	Корректировка НВВ	тыс. руб.	0,0	0,0	782,2	941,4	782,2	941,4	782,2	0,0	782,2	0,0	782,2	0,0	877,4	1 008,9	941,4	0,0		
3.1	Отклонение фактически достигнутого объема поданной воды или принятых сточных вод	тыс. руб.			782,2	941,4	782,2	941,4	782,2		782,2		782,2		877,4	1 008,9	941,4	0,0		
4	Расходы - всего, в т.ч.:	тыс. руб.	18 037,5	17 422,1	15 000,9	11 118,4	15 000,9	18 010,9	15 569,6	17 573,4	16 161,1	18 131,6	16 776,3	18 708,09	16 786,1	19 303,5	18 010,9	103,4		
	исключено	тыс. руб.	8 635,0	8 635,0										7 354,4	8 457,3	7 891,0	91,4			
5	Расходы - всего, с учетом исключения	тыс. руб.	9 402,5	8 787,1	15 000,9	11 118,4	15 000,9	18 010,9	15 569,6	17 573,4	16 161,1	18 131,6	16 776,3	18 708,1	9 431,7	10 846,2	10 119,9	115,2		
6	Себестоимость 1 м³	руб.	329,13	307,59	525,10	389,20	525,10	630,47	545,01	615,16	565,72	634,70	587,25	654,88	330,16	379,67	354,25	115,2		
7	Расходы на реализуемую продукцию	тыс. руб.	8 660,6	8 093,8	13 817,2	10 241,1	13 817,2	16 589,7	14 341,1	16 186,8	14 885,9	16 700,9	15 452,5	17 231,9	8 687,5	9 990,3	9 321,4	115,2		
8	Прибыль (убыток)	тыс. руб.	35,3	35,3	9,0	9,0	9,0	9,0	9,0	9,0	9,0	9,0	9,0	8,4	9,7	9,0	25,5			
8.1	Налог на прибыль	тыс. руб.	2,1	2,1	1,6	1,6	1,6	1,6	1,6	1,6	1,6	1,6	1,6	1,5	1,7	1,6	78,7			
8.2	Налог на имущество организаций	тыс. руб.	24,9	24,9	0,8	0,9	0,8	0,9	0,8	0,9	0,8	0,9	0,8	0,9	0,9	0,9	3,4			
8.3	Нормативная прибыль, расходы на социальные нужды, предусмотренные коллективными договорами, в соответствии с подпунктом 3 пункта 31. Методических указаний	тыс. руб.	8,3	8,3	6,5	6,5	6,5	6,5	6,5	6,5	6,5	6,5	6,5	6,5	6,1	7,0	6,5	78,8		
8.3.3	Нормативная прибыль	%	0,0	0,0	0,0	0,1	0,0	0,0	0,0	0,0	0,0	0,0	0,0	0,0	0,0	0,0	0,0			
9	Итого НВВ	тыс. руб.	8 695,9	8 129,0	13 826,2	10 250,1	13 826,2	16 598,7	14 350,1	16 195,8	14 894,9	16 709,9	15 461,5	17 240,9	8 695,87	10 000,0	9 330,4	114,8		
10	Тариф	руб./куб. м	330,47	308,93	525,45	389,54	525,45	630,81	545,36	615,50	566,06	635,04	587,59	655,22	330,47	380,04	354,59	114,8		

№ п/п	Наименование	Единица измерения	принято в тариф 2021 года с календарной разбивкой			отклонение к плану 2020 года, %	принято в тариф 2022 года с календарной разбивкой			отклонение к плану 2021 года, %	принято в тариф 2023 года с календарной разбивкой			отклонение к плану 2022 года, %
			с 01.01.2021 по 30.06.2021	с 01.07.2021 по 31.12.2021	год		с 01.01.2022 по 30.06.2022	с 01.07.2022 по 31.12.2022	год		с 01.01.2023 по 30.06.2023	с 01.07.2023 по 31.12.2023	год	
			20	21	22		23	24	25		26	27	28	
<b>I</b>	<b>Производственные показатели</b>													
1	Подъем воды	м³	30 934,2	30 934,2	30 934,2	100,0	30 934,2	30 934,2	30 934,2	100,0	30 934,2	30 934,2	30 934,2	100,0
2	Поквартирная вода	м³												
3	Расход воды на с/нужды то же в % к выработке	-% %												
4	Отпуск воды в сеть	-%	30 934,2	30 934,2	30 934,2	100,0	30 934,2	30 934,2	30 934,2	100,0	30 934,2	30 934,2	30 934,2	100,0
5	Потери в сетях то же в % к отпуску в сеть	-% %	2 366,8	2 366,8	2 366,8	100,0	2 366,8	2 366,8	2 366,8	100,0	2 366,8	2 366,8	2 366,8	100,0
6	Неучтенные расходы	-%	7,7	7,7	7,7	100,0	7,7	7,7	7,7	100,0	7,7	7,7	7,7	100,0
7	Полный отпуск воды, всего в т.ч. на собственное производство	м³ -%	28 567,4 2 254,2	28 567,4 2 254,2	28 567,4 2 254,2	100,0 100,0	28 567,4 2 254,2	28 567,4 2 254,2	28 567,4 2 254,2	100,0 100,0	28 567,4 2 254,2	28 567,4 2 254,2	28 567,4 2 254,2	100,0 100,0
8	Продано потребителям в т.ч. населению: - городскому - сельскому в т.ч. бюджетным в т.ч. прочим	м³ -% -% -% -% -%	26 313,2 24 103,0 24 103,0 24 103,0 1 867,8 342,4	26 313,2 24 103,0 24 103,0 24 103,0 1 867,8 342,4	26 313,2 24 103,0 24 103,0 24 103,0 1 867,8 342,4	100,0 100,0 100,0 100,0 100,0 100,0	26 313,2 24 103,0 24 103,0 24 103,0 1 867,8 342,4	26 313,2 24 103,0 24 103,0 24 103,0 1 867,8 342,4	26 313,2 24 103,0 24 103,0 24 103,0 1 867,8 342,4	100,0 100,0 100,0 100,0 100,0 100,0	26 313,2 24 103,0 24 103,0 24 103,0 1 867,8 342,4	26 313,2 24 103,0 24 103,0 24 103,0 1 867,8 342,4	26 313,2 24 103,0 24 103,0 24 103,0 1 867,8 342,4	100,0 100,0 100,0 100,0 100,0 100,0
<b>II</b>	<b>Необходимая валовая выручка</b>													
I	Текущие расходы	тыс. руб.	16 379,2	18 833,7	17 573,4	103,0	16 899,9	19 431,5	18 131,6	103,2	17 439,3	20 047,1	18 708,1	103,2
I.1	Операционные расходы		13 173,5	15 147,6	14 134,0	102,7	13 563,8	15 595,6	14 552,4	103,0	13 966,9	16 055,5	14 983,1	103,0
I.1.1	Производственные расходы	тыс. руб.	5 160,7	5 934,0	5 536,9	102,7	5 313,6	6 109,5	5 700,8	103,0	5 471,5	6 289,7	5 869,6	103,0
I.1.1.3	Расходы на оплату труда производственного персонала	тыс. руб.	2 368,7	2 723,7	2 541,4	102,7	2 438,9	2 804,3	2 616,7	103,0	2 511,4	2 887,0	2 694,1	103,0
I.1.1.4	Отчисления на социальные нужды производственного персонала	тыс. руб.	610,1	701,5	654,6	102,7	628,2	722,3	674,0	103,0	646,9	743,6	693,9	103,0
I.1.1.7	Прочие производственные расходы	тыс. руб.	2 181,8	2 508,8	2 340,9	102,7	2 246,5	2 583,0	2 410,2	103,0	2 313,2	2 659,1	2 481,5	103,0
I.1.1.7.1	цеховые расходы	тыс. руб.	2 009,2	2 310,3	2 155,7	102,7	2 068,7	2 378,6	2 219,5	103,0	2 130,2	2 448,8	2 285,2	103,0
I.1.1.7.1.3	расходы на оплату труда прочего персонала	тыс. руб.	660,9	760,0	709,1	102,7	680,5	782,4	730,1	103,0	700,7	805,5	751,7	103,0
I.1.1.7.1.4	отчисления на социальные нужды прочего персонала	тыс. руб.	178,7	205,4	191,7	102,7	184,0	211,5	197,4	103,0	189,4	217,8	203,2	103,0
I.1.1.7.1.5	прочие цеховые расходы	тыс. руб.	1 169,6	1 344,9	1 254,9	102,7	1 204,2	1 384,6	1 292,0	103,0	1 240,0	1 425,5	1 330,3	103,0
I.1.1.7.3	Контроль качества воды	тыс. руб.	172,6	198,5	185,2	102,7	177,7	204,3	190,7	103,0	183,0	210,4	196,3	103,0
I.1.2	Ремонтные расходы	тыс. руб.	6 867,7	7 896,9	7 368,4	102,7	7 071,2	8 130,4	7 586,5	103,0	7 281,3	8 370,2	7 811,1	103,0
I.1.2.1	Расходы на текущий ремонт централизованных систем водоснабжения и (или) водоотведения либо объектов, входящих в состав таких систем	тыс. руб.	6 867,7	7 896,9	7 368,4	102,7	7 071,2	8 130,4	7 586,5	103,0	7 281,3	8 370,2	7 811,1	103,0
I.1.3	Административные расходы	тыс. руб.	1 145,1	1 316,7	1 228,6	102,7	1 179,1	1 355,7	1 265,0	103,0	1 214,1	1 395,7	1 302,4	103,0
I.1.3.1	Расходы на оплату работ и услуг, выполняемых сторонними организациями всего, в т.ч.:	тыс. руб.	21,3	24,5	22,9	102,7	21,9	25,2	23,5	103,0	22,6	26,0	24,2	103,0
I.1.3.1.1	услуги связи и интернет	тыс. руб.	12,5	14,4	13,4	102,7	12,9	14,8	13,8	103,0	13,3	15,2	14,2	103,0
I.1.3.1.2	юридические услуги	тыс. руб.	0,0	0,0	0,0	102,7	0,0	0,0	0,0	103,0	0,0	0,0	0,0	103,0
I.1.3.1.3	аудиторские услуги	тыс. руб.	4,4	5,1	4,8	102,7	4,6	5,3	4,9	103,0	4,7	5,4	5,1	103,0
I.1.3.1.6	информационные услуги	тыс. руб.	4,3	5,0	4,6	102,7	4,5	5,1	4,8	103,0	4,6	5,3	4,9	103,0
I.1.3.2	Расходы на оплату труда административно-управленческого персонала	тыс. руб.	867,8	928,9	866,7	102,7	881,8	956,4	892,4	103,0	856,5	984,6	918,8	103,0
I.1.3.3	Отчисления на социальные нужды административно-управленческого персонала	тыс. руб.	161,1	188,7	170,1	102,7	169,0	194,3	181,3	103,0	174,0	200,1	186,7	103,0
I.1.3.4	Арендная плата, лизинговые платежи, не связанные с арендой (лизингом) централизованных систем водоснабжения и (или) водоотведения либо объектов, входящих в состав таких систем	тыс. руб.	19,8	22,7	21,2	102,7	20,4	23,4	21,9	103,0	21,0	24,1	22,5	103,0

№ п/п	Наименование	Единица измерения	принято в тариф 2021 года с календарной разбивкой			отклонение к плану 2020 года %	принято в тариф 2022 года с календарной разбивкой			отклонение к плану 2021 года %	принято в тариф 2023 года с календарной разбивкой			отклонение к плану 2022 года %
			с 01.01.2021 по 30.06.2021	с 01.07.2021 по 31.12.2021	год		с 01.01.2022 по 30.06.2022	с 01.07.2022 по 31.12.2022	год		с 01.01.2023 по 30.06.2023	с 01.07.2023 по 31.12.2023	год	
			20	21	22		23	24	25		26	27	28	
1.1.3.8	Прочие административные расходы всего, в т.ч.:	тыс. руб.	132,1	151,9	141,7	102,7	136,0	156,3	143,9	103,0	140,0	161,0	150,2	103,0
1.1.3.8.1	расходы на амортизацию непроизводственных активов	тыс. руб.	2,3	2,6	2,4	102,7	2,3	2,7	2,5	103,0	2,4	2,8	2,6	103,0
1.1.3.8.3	прочие расходы	тыс. руб.	129,8	149,2	139,3	102,7	133,6	153,7	143,4	103,0	137,6	158,2	147,6	103,0
1.2	Расходы на электрическую энергию	тыс. руб.	2 255,1	2 593,0	2 419,5	104,1	2 345,3	2 696,6	2 516,2	104,0	2 439,4	2 804,2	2 616,9	104,0
1.3	Неподконтрольные расходы	тыс. руб.	950,7	1 093,1	1 020,0	104,3	990,8	1 139,2	1 063,0	104,2	1 032,9	1 187,4	1 108,1	104,2
1.3.1	Расходы на оплату товаров (услуг, работ), приобретаемых у других организаций	тыс. руб.	931,1	1 070,6	999,0	104,1	968,4	1 113,4	1 039,0	104,0	1 007,2	1 157,9	1 080,5	104,0
1.3.1.1	Расходы на тепловую энергию	тыс. руб.	931,1	1 070,6	999,0	104,1	968,4	1 113,4	1 039,0	104,0	1 007,2	1 157,9	1 080,5	104,0
1.3.2	Расходы, связанные с уплатой налогов и сборов	тыс. руб.	19,0	21,9	20,4	115,0	21,9	25,1	23,5	115,1	25,2	28,9	27,0	115,0
1.3.2.3	Водный налог и плата за пользование водным объектом	тыс. руб.	19,0	21,9	20,4	115,0	21,9	25,1	23,5	115,1	25,2	28,9	27,0	115,0
1.3.3	Расходы на арендную плату, лизинговые платежи, концессионную плату	тыс. руб.	0,5	0,6	0,6	100,0	0,5	0,6	0,6	100,0	0,5	0,6	0,6	100,0
1.3.3.4	Аренда земельных участков	тыс. руб.	0,5	0,6	0,6	100,0	0,5	0,6	0,6	100,0	0,5	0,6	0,6	100,0
2	Амортизация	тыс. руб.	0,0	0,0	0,0	0,0	0,0	0,0	0,0	0,0	0,0	0,0	0,0	
3	Корректировка НВВ	тыс. руб.	0,0	0,0	0,0	0,0	0,0	0,0	0,0	0,0	0,0	0,0	0,0	
3.1	Отклонение фактически достигнутого объема поданной воды или принятых сточных вод	тыс. руб.	0,0	0,0	0,0	0,0	0,0	0,0	0,0	0,0	0,0	0,0	0,0	
4	Расходы - всего, в т.ч.:	тыс. руб.	16 379,2	18 833,7	17 573,4	97,6	16 899,9	19 431,5	18 131,6	103,2	17 439,3	20 047,1	18 708,1	103,2
	исключено	тыс. руб.	5 531,7	6 360,6	5 935,0	75,2	4 425,5	5 088,4	4 748,0	80,0	3 094,8	3 557,6	3 320,0	69,9
5	Расходы - всего, с учетом исключения	тыс. руб.	10 847,6	12 473,1	11 638,4	115,0	12 474,5	14 343,1	13 383,6	115,0	14 344,5	16 489,5	15 388,1	115,0
6	Себестоимость 1 м³	руб.	379,72	436,62	407,40	115,0	436,67	502,08	468,49	115,0	502,13	577,21	538,66	115,0
7	Расходы на реализуемую продукцию	тыс. руб.	9 991,6	11 488,9	10 720,1	115,0	11 490,1	13 211,3	12 327,6	115,0	13 212,6	15 188,4	14 173,9	115,0
8	Прибыль (убыток)	тыс. руб.	8,4	9,7	9,0	100,0	8,4	9,7	9,0	100,0	8,4	9,7	9,0	100,0
8.1	Налог на прибыль	тыс. руб.	1,5	1,7	1,6	100,0	1,5	1,7	1,6	100,0	1,5	1,7	1,6	100,0
8.2	Налог на имущество организаций	тыс. руб.	0,8	0,9	0,9	100,0	0,8	0,9	0,9	100,0	0,8	0,9	0,9	100,0
8.3	Нормативная прибыль, расходы на социальные нужды, предусмотренные коллективными договорами, в соответствии с подпунктом 3 пункта 31 Методических указаний	тыс. руб.	6,1	7,0	6,5	100,0	6,1	7,0	6,5	100,0	6,1	7,0	6,5	100,0
8.3.3	Нормативная прибыль	%	0,0	0,0	0,0		0,0	0,0	0,0		0,0	0,0	0,0	
9	Итого НВВ	тыс. руб.	10 000,0	11 498,5	10 729,1	115,0	11 498,5	13 221,0	12 336,6	115,0	13 221,0	15 198,0	14 182,9	115,0
10	Тариф	руб./куб. м	380,04	436,99	407,75	115,0	436,99	502,45	468,83	115,0	502,45	577,58	539,00	115,0

Расчет  
тарифов на питьевую воду (питьевое водоснабжение) методом индексации  
участка Марково ГП ЧАО «Чукоткоммухоз» на 2020-2023 годы с учетом корректировки

№ п/п	Наименование	Единица измерения	принято в тариф 2019 года		ЭОТ на 2020 год		корректировка тарифов на 2020 год		корректировка тарифов на 2021 год		корректировка тарифов на 2022 год		корректировка тарифов на 2023 год		принято в тариф 2020 года с календарной разбивкой			отклонение к плану 2019 года, %
			с 01.07.2019	год	предлож. предпр.	предлож. Комитета	предлож. предпр.	предлож. Комитета	предлож. предпр.	предлож. Комитета	предлож. предпр.	предлож. Комитета	предлож. предпр.	предлож. Комитета	с 01.01.2020 по 30.06.2020	с 01.07.2020 по 31.12.2020	год	
1	2	3	4	5	6	7	8	9	10	11	12	13	14	15	16	17	18	19
<b>I</b>	<b>Производственные показатели</b>																	
1	Получен воды	м³	50 056,9	50 056,9	50 056,9	50 056,9	50 056,9	50 056,9	50 056,9	50 056,9	50 056,9	50 056,9	50 056,9	50 056,9	50 056,9	50 056,9	50 056,9	100,0
2	Получена вода	м³																
3	Расход воды на с/нужды	-%	3 888,4	3 888,4	3 888,4	3 888,4	3 888,4	3 888,4	3 888,4	3 888,4	3 888,4	3 888,4	3 888,4	3 888,4	3 888,4	3 888,4	3 888,4	100,0
	то же в % к выработке	%	7,8	7,8	7,8	7,8	7,8	7,8	7,8	7,8	7,8	7,8	7,8	7,8	7,8	7,8	7,8	100,0
4	Отпуск воды в сеть	-%	46 168,5	46 168,5	46 168,5	46 168,5	46 168,5	46 168,5	46 168,5	46 168,5	46 168,5	46 168,5	46 168,5	46 168,5	46 168,5	46 168,5	46 168,5	100,0
5	Потери в сетях	-%	4 493,1	4 493,1	4 493,1	4 493,1	4 493,1	4 493,1	4 493,1	4 493,1	4 493,1	4 493,1	4 493,1	4 493,1	4 493,1	4 493,1	4 493,1	100,0
	то же в % к отпуску в сеть	%	9,7	9,7	9,7	9,7	9,7	9,7	9,7	9,7	9,7	9,7	9,7	9,7	9,7	9,7	9,7	100,0
6	Неучтенные расходы	-%																
7	Испытаний воды, всего	м³	41 675,4	41 675,4	41 675,4	41 675,4	41 675,4	41 675,4	41 675,4	41 675,4	41 675,4	41 675,4	41 675,4	41 675,4	41 675,4	41 675,4	41 675,4	100,0
	в т.ч. на собственное производство	-%	4 945,8	4 945,8	4 945,8	4 945,8	4 945,8	4 945,8	4 945,8	4 945,8	4 945,8	4 945,8	4 945,8	4 945,8	4 945,8	4 945,8	4 945,8	100,0
8	Продано потребителям	м³	36 729,6	36 729,6	36 729,6	36 729,6	36 729,6	36 729,6	36 729,6	36 729,6	36 729,6	36 729,6	36 729,6	36 729,6	36 729,6	36 729,6	36 729,6	100,0
	в т.ч. населению:	-%	31 680,9	31 680,9	31 680,9	31 680,9	31 680,9	31 680,9	31 680,9	31 680,9	31 680,9	31 680,9	31 680,9	31 680,9	31 680,9	31 680,9	31 680,9	100,0
	- городскому	-%																
	- сельскому	-%	31 680,9	31 680,9	31 680,9	31 680,9	31 680,9	31 680,9	31 680,9	31 680,9	31 680,9	31 680,9	31 680,9	31 680,9	31 680,9	31 680,9	31 680,9	100,0
	в т.ч. бюджетным	-%	3 022,3	3 022,3	3 022,3	3 022,3	3 022,3	3 022,3	3 022,3	3 022,3	3 022,3	3 022,3	3 022,3	3 022,3	3 022,3	3 022,3	3 022,3	100,0
	в т.ч. прочим	-%	2 026,5	2 026,5	2 026,5	2 026,5	2 026,5	2 026,5	2 026,5	2 026,5	2 026,5	2 026,5	2 026,5	2 026,5	2 026,5	2 026,5	2 026,5	100,0
<b>II</b>	<b>Необходимая валовая выручка</b>																	
1	Текущие расходы	тыс. руб.	23 438,2	23 019,7	26 210,7	23 967,0	26 210,7	23 311,4	27 259,1	24 017,3	28 349,5	24 793,1	29 483,5	25 594,7	21 715,8	24 972,7	23 311,4	101,3
1.1	Операционные расходы		17 155,5	17 155,5	19 184,3	18 149,0	19 184,3	17 493,5	19 951,7	17 959,3	20 749,7	18 490,9	21 579,7	19 038,2	16 296,1	18 740,2	17 493,5	102,0
1.1.1	Производственные расходы	тыс. руб.	11 295,7	11 295,7	12 605,7	11 917,1	12 605,7	11 518,3	13 109,9	11 825,0	13 634,3	12 175,0	14 179,7	12 535,4	10 729,9	12 339,1	11 518,3	102,0
1.1.1.3	Расходы на оплату труда производственного персонала	тыс. руб.	3 663,3	3 663,3	4 719,7	3 968,8	4 401,8	3 735,5	4 577,9	3 834,9	4 761,0	3 948,5	4 951,4	4 065,3	3 479,8	4 001,7	3 735,5	102,0
1.1.1.4	Отчисления на социальные нужды производственного персонала	тыс. руб.	1 064,7	1 064,7	1 199,4	1 153,5	1 199,4	1 085,7	1 247,4	1 114,6	1 297,3	1 147,6	1 349,2	1 181,6	1 011,4	1 163,1	1 085,7	102,0
1.1.1.7	Прочие производственные расходы	тыс. руб.	6 567,7	6 567,7	6 686,5	6 794,8	7 004,4	6 697,1	7 284,6	6 875,5	7 576,0	7 079,0	7 879,0	7 288,5	6 238,7	7 174,4	6 697,1	102,0
1.1.1.7.1	цеховые расходы	тыс. руб.	6 475,9	6 475,9	6 586,9	6 695,8	6 904,8	6 603,5	7 181,0	6 779,3	7 468,2	6 980,0	7 767,0	7 186,6	6 151,3	7 074,1	6 603,5	102,0
1.1.1.7.1.3	расходы на оплату труда прочего персонала	тыс. руб.	367,7	367,7	470,0	398,4	470,0	375,0	488,9	385,0	508,4	396,4	528,7	408,1	349,3	401,7	375,0	102,0
1.1.1.7.1.4	отчисления на социальные нужды прочего персонала	тыс. руб.	111,1	111,1	142,0	120,3	142,0	113,3	147,7	116,3	153,6	119,7	159,7	123,3	105,5	121,3	113,3	102,0
1.1.1.7.1.5	прочие цеховые расходы	тыс. руб.	5 997,1	5 997,1	5 974,8	6 177,0	6 292,7	6 115,3	6 544,4	6 278,1	6 806,2	6 463,9	7 078,5	6 655,3	5 696,7	6 551,1	6 115,3	102,0
1.1.1.7.2	Услуги автотранспорта	тыс. руб.	0,0	0,0	0,0	0,0	0,0	0,0	0,0	0,0	0,0	0,0	0,0	0,0	0,0	0,0	0,0	
1.1.1.7.3	Контроль качества воды	тыс. руб.	91,8	91,8	99,6	99,0	99,6	93,6	103,6	96,1	107,7	99,0	112,0	101,9	87,2	100,3	93,6	102,0
1.1.2	Ремонтные расходы	тыс. руб.	4 076,9	4 076,9	4 076,9	4 314,8	4 076,9	4 157,2	4 240,0	4 267,9	4 409,6	4 394,2	4 585,9	4 524,3	3 872,7	4 453,5	4 157,2	102,0
1.1.2.1	Расходы на текущий ремонт централизованных систем водоснабжения и (или) водоотведения либо объектов, входящих в состав таких систем	тыс. руб.	4 076,9	4 076,9		4 314,8		4 157,2		4 267,9		4 394,2		4 524,3	3 872,7	4 453,5	4 157,2	102,0
1.1.2.2	Расходы на капитальный ремонт централизованных систем водоснабжения и (или) водоотведения либо объектов, входящих в состав таких систем	тыс. руб.			4 076,9		4 076,9	0,0	4 240,0	0,0	4 409,6	0,0	4 585,9	0,0	0,0	0,0	0,0	0,0
1.1.3	Административные расходы	тыс. руб.	1 782,9	1 782,9	2 501,7	1 917,2	2 501,7	1 818,0	2 601,8	1 866,4	2 705,9	1 921,6	2 814,1	1 978,5	1 693,6	1 947,5	1 818,0	102,0
1.1.3.1	Расходы на оплату работ и услуг, выполняемых сторонними организациями, всего, в т.ч.	тыс. руб.	33,2	33,2	41,5	34,2	41,5	33,8	43,1	34,7	44,8	35,8	46,6	36,8	31,5	36,2	33,8	102,0
1.1.3.1.1	услуги связи и интернет	тыс. руб.	19,5	19,5	23,7	20,1	23,7	19,9	24,7	20,4	25,7	21,0	26,7	21,6	18,5	21,3	19,9	102,0
1.1.3.1.2	юридические услуги	тыс. руб.	0,0	0,0	0,0	0,0	0,0	0,0	0,0	0,0	0,0	0,0	0,0	0,0	0,0	0,0	0,0	
1.1.3.1.3	аудиторские услуги	тыс. руб.	6,9	6,9	10,7	7,1	10,7	7,1	11,1	7,3	11,6	7,5	12,0	7,7	6,6	7,6	7,1	102,0
1.1.3.1.6	информационные услуги	тыс. руб.	6,7	6,7	7,0	6,9	7,0	6,9	7,3	7,0	7,6	7,3	7,9	7,7	6,4	7,4	6,9	102,0
1.1.3.2	Расходы на оплату труда административно-управленческого персонала	тыс. руб.	1 257,7	1 257,7	1 812,9	1 362,6	1 812,9	1 282,5	1 888,5	1 316,7	1 960,9	1 355,6	2 039,3	1 395,8	1 194,7	1 373,9	1 282,5	102,0
1.1.3.3	Отчисления на социальные нужды административно-управленческого персонала	тыс. руб.	255,6	255,6	353,2	276,9	353,2	260,6	367,3	267,8	382,0	275,5	397,3	283,6	242,8	279,2	260,6	102,0



№ п/п	Наименование	Единица измерения	принято в тариф 2019 года		ЭОТ на 2020 год		корректировка тарифов на 2020 год		корректировка тарифов на 2021 год		корректировка тарифов на 2022 год		корректировка тарифов на 2023 год		принято в тариф 2020 года с календарной разбивкой			отклонение к уровню 2019 года %		
			с 01.07.2019	год	предлож. предпр.	предлож. Комитета	предлож. предпр.	предлож. Комитета	предлож. предпр.	предлож. Комитета	предлож. предпр.	предлож. Комитета	предлож. предпр.	предлож. Комитета	предлож. предпр.	предлож. Комитета	с 01.01.2020 по 30.06.2020		с 01.07.2020 по 31.12.2020	год
1	2	3	4	5	6	7	8	9	10	11	12	13	14	15	16	17	18	19		
1.1.3.4	Арендная плата, лизинговые платежи, не связанные с арендой (лизингом) централизованных систем водоснабжения и (или) водоотведения либо объектов, входящих в состав таких систем	тыс. руб.	30,8	30,8	36,6	31,7	36,6	31,4	38,1	32,2	39,6	33,2	41,2	34,2	29,3	33,6	31,4	102,0		
1.1.3.8	Прочие административные расходы всего, в т.ч.:	тыс. руб.	205,6	205,6	257,5	211,8	257,5	209,7	267,8	215,2	278,5	221,6	289,6	228,2	195,3	224,6	209,7	102,0		
1.1.3.8.1	расходы на амортизацию непроизводственных активов	тыс. руб.	3,5	3,5	6,7	3,6	6,7	3,6	7,0	3,7	7,3	3,8	7,6	3,9	3,4	3,9	3,6	102,0		
1.1.3.8.3	прочие расходы	тыс. руб.	202,1	202,1	250,7	208,1	250,7	206,1	260,8	211,5	271,2	217,8	282,1	224,3	192,0	220,7	206,1	102,0		
1.1.4	Сбытовые расходы	тыс. руб.					0,0			0,0		0,0		0,0	0,0	0,0	0,0	0,0		
1.2	Расходы на электрическую энергию	тыс. руб.	3 697,0	3 697,0	4 993,6	4 402,7	4 993,6	4 402,7	5 193,3	4 583,2	5 401,0	4 766,5	5 617,1	4 957,2	4 101,3	4 716,5	4 402,7	119,1		
1.3	Неподконтрольные расходы	тыс. руб.	2 585,7	2 167,3	2 032,9	1 415,3	2 032,9	1 415,3	2 114,2	1 474,8	2 198,7	1 535,7	2 286,7	1 599,2	1 318,4	1 516,1	1 415,3	65,3		
1.3.1	Расходы на оплату товаров (услуг, работ), приобретаемых у других организаций	тыс. руб.	2 565,5	2 147,0	2 012,8	1 395,2	2 012,8	1 395,2	2 093,3	1 452,4	2 177,0	1 510,4	2 264,1	1 570,9	1 299,7	1 494,6	1 395,2	65,0		
1.3.1.1	Расходы на тепловую энергию	тыс. руб.	2 565,5	2 147,0	2 012,8	1 395,2	2 012,8	1 395,2	2 093,3	1 452,4	2 177,0	1 510,4	2 264,1	1 570,9	1 299,7	1 494,6	1 395,2	65,0		
1.3.2	Расходы, связанные с уплатой налогов и сборов	тыс. руб.	15,8	15,8	15,8	15,8	15,8	15,8	16,4	18,2	17,1	20,9	17,8	24,1	14,7	17,0	15,8	100,4		
1.3.2.3	Водный налог и плата за пользование водным объектом	тыс. руб.	15,8	15,8	15,8	15,8	15,8	15,8	16,4	18,2	17,1	20,9	17,8	24,1	14,7	17,0	15,8	100,4		
1.3.3	Расходы на арендную плату, лизинговые платежи, концессионную плату	тыс. руб.	4,4	4,4	4,3	4,3	4,3	4,3	4,4	4,3	4,6	4,3	4,8	4,3	4,0	4,6	4,3	96,2		
1.3.3.4	Аренда земельных участков	тыс. руб.	4,44	4,44	4,3	4,3	4,3	4,3	4,4	4,3	4,6	4,3	4,8	4,3	4,0	4,6	4,3	96,2		
2	Амортизация	тыс. руб.	0,0	0,0											0,0	0,0	0,0	0,0		
3	Корректировка НВВ	тыс. руб.	0,0	0,0	692,4	213,9	692,4	213,9	692,4	0,0	692,4	0,0	692,4	0,0	199,2	229,1	213,9	0,0		
3.1	Отклонение фактически достигнутого объема поданной воды или принятых стоичных вод	тыс. руб.			692,4	213,9	692,4	213,9	692,4		692,4		692,4		199,2	229,1	213,9	0,0		
4	Расходы - всего, в т.ч.:	тыс. руб.	23 438,2	23 019,7	26 903,2	24 180,9	26 903,2	23 525,3	27 951,6	24 017,3	29 041,9	24 793,1	30 175,9	25 594,66	21 915,1	25 201,9	23 525,3	102,2		
	исключено	тыс. руб.	17 069,0	17 069,0											15 559,7	17 893,4	16 703,0	92,9		
5	Расходы - всего, с учетом исключения	тыс. руб.	6 369,2	5 950,7	26 903,2	24 180,9	26 903,2	23 525,3	27 951,6	24 017,3	29 041,9	24 793,1	30 175,9	25 594,7	6 355,3	7 308,5	6 822,3	114,6		
6	Себестоимость 1 м³	руб.	152,83	142,79	645,54	580,22	645,54	564,49	670,70	576,30	696,86	594,91	724,07	614,14	152,50	175,37	163,70	114,6		
7	Расходы на реализуемую продукцию	тыс. руб.	5 613,3	5 244,6	23 710,5	21 311,2	23 710,5	20 733,5	24 634,5	21 167,1	25 595,4	21 850,8	26 594,9	22 557,3	5 601,1	6 441,2	6 012,7	114,6		
8	Прибыль (убыток)	тыс. руб.	51,5	51,5	68,5	68,4	68,5	68,4	68,5	68,4	68,5	68,4	68,5	68,4	63,7	73,3	68,4	132,8		
8.1	Налог на прибыль	тыс. руб.	1,7	1,7	1,3	1,3	1,3	1,3	1,3	1,3	1,3	1,3	1,3	1,3	1,2	1,4	1,3	78,9		
8.2	Налог на имущество организаций	тыс. руб.	3,9	3,9	1,0	1,0	1,0	1,0	1,0	1,0	1,0	1,0	1,0	1,0	1,1	1,1	1,0	25,8		
8.3	Нормативная прибыль	тыс. руб.	46,0	46,0	66,1	66,1	66,1	66,1	66,1	66,1	66,1	66,1	66,1	66,1	61,6	70,8	66,1	143,8		
8.3.1	средства на возврат займов и кредитов и процентов по ним	тыс. руб.	39,3	39,3											0,0	0,0	0,0	0,0		
8.3.3	коллективными договорами, в соответствии с подпунктом 3 пункта 31 Методических указаний	тыс. руб.	6,6	6,6	66,1	66,1	66,1	66,1	66,1	66,1	66,1	66,1	66,1	66,1	61,6	70,8	66,1	994,9		
	Нормативная прибыль	%	0,2	0,2	0,3	0,3	0,3	0,3	0,2	0,3	0,2	0,3	0,2	0,3	0,3	0,3	0,3			
9	Итого НВВ	тыс. руб.	5 664,8	5 296,1	23 778,9	21 379,7	23 778,9	20 801,9	24 702,9	21 235,5	25 663,9	21 919,2	26 663,3	22 625,7	5 664,85	6 514,5	6 081,1	114,8		
10	Тариф	руб./куб. м	154,23	144,19	647,40	582,08	647,40	566,35	672,56	578,16	698,72	596,77	725,93	616,01	154,23	177,36	165,56	114,8		

№ п/п	Наименование	Единица измерения	принято в тариф 2021 года с календарной разбивкой			отклонение к плану 2020 года, %	принято в тариф 2022 года с календарной разбивкой			отклонение к плану 2021 года, %	принято в тариф 2023 года с календарной разбивкой			отклонение к плану 2022 года, %
			с 01.01.2021 по 30.06.2021	с 01.07.2021 по 31.12.2021	год		с 01.01.2022 по 30.06.2022	с 01.07.2022 по 31.12.2022	год		с 01.01.2023 по 30.06.2023	с 01.07.2023 по 31.12.2023	год	
			20	21	22		23	24	25		26	27	28	
<b>I</b>	<b>Производственные показатели</b>													
1	Подъем воды	м³	50 056,9	50 056,9	50 056,9	100,0	50 056,9	50 056,9	50 056,9	100,0	50 056,9	50 056,9	50 056,9	100,0
2	Поквартирная вода	м³												
3	Расход воды на нужды то же в % к выработке	%	3 888,4	3 888,4	3 888,4	100,0	3 888,4	3 888,4	3 888,4	100,0	3 888,4	3 888,4	3 888,4	100,0
4	Отпуск воды в сеть	%	46 168,5	46 168,5	46 168,5	100,0	46 168,5	46 168,5	46 168,5	100,0	46 168,5	46 168,5	46 168,5	100,0
5	Потери в сетях то же в % к отпуску в сеть	%	4 493,1	4 493,1	4 493,1	100,0	4 493,1	4 493,1	4 493,1	100,0	4 493,1	4 493,1	4 493,1	100,0
6	Неучтенные расходы	%	9,7	9,7	9,7	100,0	9,7	9,7	9,7	100,0	9,7	9,7	9,7	100,0
7	Подземный отпуск воды, всего в т.ч. на собственное производство	м³	41 675,4	41 675,4	41 675,4	100,0	41 675,4	41 675,4	41 675,4	100,0	41 675,4	41 675,4	41 675,4	100,0
8	Продано потребителям в т.ч. населению: - городском - сельском в т.ч. бюджетным в т.ч. прочим	м³	36 729,6	36 729,6	36 729,6	100,0	36 729,6	36 729,6	36 729,6	100,0	36 729,6	36 729,6	36 729,6	100,0
		%	31 680,9	31 680,9	31 680,9	100,0	31 680,9	31 680,9	31 680,9	100,0	31 680,9	31 680,9	31 680,9	100,0
		%	31 680,9	31 680,9	31 680,9	100,0	31 680,9	31 680,9	31 680,9	100,0	31 680,9	31 680,9	31 680,9	100,0
		%	3 022,3	3 022,3	3 022,3	100,0	3 022,3	3 022,3	3 022,3	100,0	3 022,3	3 022,3	3 022,3	100,0
		%	2 026,5	2 026,5	2 026,5	100,0	2 026,5	2 026,5	2 026,5	100,0	2 026,5	2 026,5	2 026,5	100,0
<b>II</b>	<b>Необходимая на юная выручка</b>													
I	Текущие расходы	тыс. руб.	22 375,7	25 726,7	24 017,3	103,0	23 102,0	26 553,8	24 793,1	103,2	23 851,7	27 409,4	25 594,7	103,2
I.1	Операционные расходы		16 731,7	19 237,5	17 959,3	102,7	17 229,7	19 804,1	18 490,9	103,0	17 741,8	20 388,1	19 038,2	103,0
I.1.1	Производственные расходы	тыс. руб.	11 016,7	12 666,6	11 825,0	102,7	11 344,6	13 039,7	12 175,0	103,0	11 681,8	13 424,2	12 535,4	103,0
I.1.1.3	Расходы на оплату труда производственного персонала	тыс. руб.	3 572,8	4 107,9	3 834,9	102,7	3 679,1	4 228,9	3 948,5	103,0	3 788,5	4 353,6	4 065,3	103,0
I.1.1.4	Отчисления на социальные нужды производственного персонала	тыс. руб.	1 038,4	1 193,9	1 114,6	102,7	1 069,3	1 229,1	1 147,6	103,0	1 101,1	1 265,3	1 181,6	103,0
I.1.1.7	Прочие производственные расходы	тыс. руб.	6 405,5	7 364,8	6 875,5	102,7	6 596,1	7 581,7	7 079,0	103,0	6 792,2	7 805,3	7 288,5	103,0
I.1.1.7.1	целевые расходы	тыс. руб.	6 315,9	7 261,8	6 779,3	102,7	6 503,9	7 475,7	6 980,0	103,0	6 697,2	7 696,2	7 186,6	103,0
I.1.1.7.1.3	расходы на оплату труда прочего персонала	тыс. руб.	358,7	412,4	385,0	102,7	369,3	424,5	396,4	103,0	380,3	437,0	408,1	103,0
I.1.1.7.1.4	отчисления на социальные нужды прочего персонала	тыс. руб.	108,3	124,5	116,3	102,7	111,5	128,2	119,7	103,0	114,9	132,0	123,3	103,0
I.1.1.7.1.5	прочие целевые расходы	тыс. руб.	5 849,0	6 724,9	6 278,1	102,7	6 023,0	6 923,0	6 463,9	103,0	6 202,1	7 127,1	6 655,3	103,0
I.1.1.7.2	Услуги автотранспорта	тыс. руб.	0,0	0,0	0,0	0,0	0,0	0,0	0,0	0,0	0,0	0,0	0,0	
I.1.1.7.3	Контроль качества воды	тыс. руб.	89,5	103,0	96,1	102,7	92,2	106,0	99,0	103,0	94,9	109,1	101,9	103,0
I.1.1.2	Ремонтные расходы	тыс. руб.	3 976,2	4 571,7	4 267,9	102,7	4 094,5	4 706,3	4 394,2	103,0	4 216,2	4 845,1	4 524,3	103,0
I.1.2.1	Расходы на текущий ремонт централизованных систем водоснабжения и (или) водоотведения либо объектов, входящих в состав таких систем	тыс. руб.	3 976,2	4 571,7	4 267,9	102,7	4 094,5	4 706,3	4 394,2	103,0	4 216,2	4 845,1	4 524,3	103,0
I.1.2.2	Расходы на капитальный ремонт централизованных систем водоснабжения и (или) водоотведения либо объектов, входящих в состав таких систем	тыс. руб.	0,0	0,0	0,0	0,0	0,0	0,0	0,0	0,0	0,0	0,0	0,0	
I.1.3	Административные расходы	тыс. руб.	1 738,8	1 999,2	1 866,4	102,7	1 790,6	2 058,1	1 921,6	103,0	1 843,8	2 118,8	1 978,5	103,0
I.1.3.1	Расходы на оплату работ и услуг, выполняемых сторонними организациями всего, в т.ч.:	тыс. руб.	32,4	37,2	34,7	102,7	33,3	38,3	35,8	103,0	34,3	39,4	36,8	103,0
I.1.3.1.1	услуги связи и интернет	тыс. руб.	19,0	21,8	20,4	102,7	19,6	22,5	21,0	103,0	20,1	23,1	21,6	103,0
I.1.3.1.2	юридические услуги	тыс. руб.	0,0	0,0	0,0	102,7	0,0	0,0	0,0	103,0	0,0	0,0	0,0	
I.1.3.1.3	аудиторские услуги	тыс. руб.	6,8	7,8	7,3	102,7	7,0	8,0	7,5	103,0	7,2	8,2	7,7	103,0
I.1.3.1.6	информационные услуги	тыс. руб.	6,6	7,6	7,0	102,7	6,8	7,8	7,3	103,0	7,0	8,0	7,5	103,0
I.1.3.2	Расходы на оплату труда административно-управленческого персонала	тыс. руб.	1 226,7	1 410,4	1 316,7	102,7	1 263,2	1 451,9	1 355,6	103,0	1 300,7	1 494,7	1 395,8	103,0
I.1.3.3	Отчисления на социальные нужды на административно-управленческого персонала	тыс. руб.	299,3	386,6	367,8	102,7	306,7	395,0	375,5	103,0	304,3	395,7	383,6	103,0

№ п/п	Наименование	Единица измерения	принято в тариф 2021 года с календарной разбивкой			отклонение к плану 2020 года, %	принято в тариф 2022 года с календарной разбивкой			отклонение к плану 2021 года, %	принято в тариф 2023 года с календарной разбивкой			отклонение к плану 2022 года, %
			с 01.01.2021 по 30.06.2021	с 01.07.2021 по 31.12.2021	год		с 01.01.2022 по 30.06.2022	с 01.07.2022 по 31.12.2022	год		с 01.01.2023 по 30.06.2023	с 01.07.2023 по 31.12.2023	год	
1	2	3	20	21	22	23	24	25	26	27	28	29	30	31
1.1.3.4	Арендная плата, лизинговые платежи, не связанные с арендой (лизингом) централизованных систем водоснабжения и (или) водоотведения либо объектов, входящих в состав таких систем	тыс. руб.	30,0	34,5	32,2	102,7	30,9	35,5	33,2	103,0	31,8	36,6	34,2	103,0
1.1.3.8	Прочие административные расходы всего, в т.ч.:	тыс. руб.	200,5	230,6	215,2	102,7	206,5	237,4	221,6	103,0	212,6	244,4	228,2	103,0
1.1.3.8.1	расходы на амортизацию непроизводственных активов	тыс. руб.	3,4	4,0	3,7	102,7	3,5	4,1	3,8	103,0	3,6	4,2	3,9	103,0
1.1.3.8.3	прочие расходы	тыс. руб.	197,1	226,6	211,5	102,7	203,0	233,3	217,8	103,0	209,0	240,2	224,3	103,0
1.1.4	Сбытовые расходы	тыс. руб.	0,0	0,0	0,0	0,0	0,0	0,0	0,0	0,0	0,0	0,0	0,0	0,0
1.2	Расходы на электрическую энергию	тыс. руб.	4 269,9	4 909,4	4 583,2	104,1	4 441,4	5 105,0	4 766,5	104,0	4 619,6	5 308,7	4 957,2	104,0
1.3	Неконтролируемые расходы	тыс. руб.	1 374,0	1 579,8	1 474,8	104,2	1 430,9	1 644,7	1 535,7	104,1	1 490,3	1 712,6	1 599,2	104,1
1.3.1	Расходы на оплату товаров (услуг, работ), приобретаемых у других организаций	тыс. руб.	1 353,1	1 555,7	1 452,4	104,1	1 407,4	1 617,7	1 510,4	104,0	1 463,9	1 682,2	1 570,9	104,0
1.3.1.1	Расходы на тепловую энергию	тыс. руб.	1 353,1	1 555,7	1 452,4	104,1	1 407,4	1 617,7	1 510,4	104,0	1 463,9	1 682,2	1 570,9	104,0
1.3.2	Расходы, связанные с уплатой налогов и сборов	тыс. руб.	17,0	19,5	18,2	115,0	19,5	22,4	20,9	115,1	22,5	25,8	24,1	115,0
1.3.2.3	Водный налог и плата за пользование водным объектом	тыс. руб.	17,0	19,5	18,2	115,0	19,5	22,4	20,9	115,1	22,5	25,8	24,1	115,0
1.3.3	Расходы на арендную плату, лизинговые платежи, концессионную плату	тыс. руб.	4,0	4,6	4,3	100,0	4,0	4,6	4,3	100,0	4,0	4,6	4,3	100,0
1.3.3.4	Аренда земельных участков	тыс. руб.	4,0	4,6	4,3	100,0	4,0	4,6	4,3	100,0	4,0	4,6	4,3	100,0
2	Амортизация	тыс. руб.	0,0	0,0	0,0	0,0	0,0	0,0	0,0	0,0	0,0	0,0	0,0	0,0
3	Корректировка НВВ	тыс. руб.	0,0	0,0	0,0	0,0	0,0	0,0	0,0	0,0	0,0	0,0	0,0	0,0
3.1	Отклонение фактически достигнутого объема поданной воды или принятых сточных вод	тыс. руб.	0,0	0,0	0,0	0,0	0,0	0,0	0,0	0,0	0,0	0,0	0,0	0,0
4	Расходы - всего, в т.ч.:	тыс. руб.	22 375,7	25 726,7	24 017,3	102,1	23 102,0	26 553,8	24 793,1	103,2	23 851,7	27 409,4	25 594,7	103,2
	исключено	тыс. руб.	15 056,3	17 311,2	16 161,0	96,8	14 675,7	16 868,5	15 750,0	97,5	14 155,6	16 267,0	15 190,0	96,4
5	Расходы - всего, с учетом исключения	тыс. руб.	7 319,3	8 415,5	7 856,3	115,2	8 426,3	9 685,3	9 043,1	115,1	9 696,1	11 142,4	10 404,7	115,1
6	Себестоимость 1 м³	руб.	175,63	201,93	188,51	115,2	202,19	232,40	216,99	115,1	232,66	267,36	249,66	115,1
7	Расходы на реализуемую продукцию	тыс. руб.	6 450,7	7 416,8	6 924,0	115,2	7 426,3	8 535,9	7 969,9	115,1	8 545,4	9 820,1	9 169,9	115,1
8	Прибыль (убыток)	тыс. руб.	63,7	73,3	68,4	100,0	63,7	73,3	68,4	100,0	63,8	73,3	68,4	100,0
8.1	Налог на прибыль	тыс. руб.	1,2	1,4	1,3	100,0	1,2	1,4	1,3	100,0	1,2	1,4	1,3	100,0
8.2	Налог на имущество организаций	тыс. руб.	0,9	1,1	1,0	100,0	0,9	1,1	1,0	100,0	0,9	1,1	1,0	100,0
8.3	Нормативная прибыль	тыс. руб.	61,6	70,8	66,1	100,0	61,6	70,8	66,1	100,0	61,6	70,8	66,1	100,0
8.3.1	средства на возврат займов и кредитов и процентов по ним	тыс. руб.	0,0	0,0	0,0	0,0	0,0	0,0	0,0	0,0	0,0	0,0	0,0	0,0
8.3.3	расходы на социальные нужды, предусмотренные коллективными договорами, в соответствии с подпунктом 3 пункта 21 Методических указаний	тыс. руб.	61,6	70,8	66,1	100,0	61,6	70,8	66,1	100,0	61,6	70,8	66,1	100,0
	Нормативная прибыль	%	0,3	0,3	0,3		0,3	0,3	0,3		0,3	0,3	0,3	
9	Итого НВВ	тыс. руб.	6 514,5	7 490,1	6 992,4	115,0	7 490,1	8 609,2	8 038,3	115,0	8 609,2	9 893,3	9 238,3	114,9
10	Тариф	руб./куб. м	177,36	203,92	190,38	115,0	203,92	234,39	218,85	115,0	234,39	269,36	251,52	114,9

Расчет  
тарифов на питьевую воду (питьевое водоснабжение) методом индексации  
участка Усть-Белая ГП ЧАО «Чукоткоммунхоз» на 2020-2023 годы с учетом корректировки

№ п/п	Наименование	Единица измерения	принято в тариф 2019 года		ЭОТ на 2020 год		корректировка тарифов на 2020 год		корректировка тарифов на 2021 год		корректировка тарифов на 2022 год		корректировка тарифов на 2023 год		принято в тариф 2020 года с календарной разбивкой			отклонение к плану 2019 года, %	
			с 01.07.2019	год	предлож. предпр.	предлож. Комитета	предлож. предпр.	предлож. Комитета	предлож. предпр.	предлож. Комитета	предлож. предпр.	предлож. Комитета	предлож. предпр.	предлож. Комитета	предлож. предпр.	предлож. Комитета	с 01.01.2020 по 30.06.2020		с 01.07.2020 по 31.12.2020
1	2	3	4	5	6	7	8	9	10	11	12	13	14	15	16	17	18	19	
<b>I</b>	<b>Производственные показатели</b>																		
1	Подъем воды	м³	33 066,1	33 066,1	33 066,1	33 066,1	33 066,1	33 066,1	33 066,1	33 066,1	33 066,1	33 066,1	33 066,1	33 066,1	33 066,1	33 066,1	33 066,1	33 066,1	100,0
2	Покупная вода	м³																	
3	Расход воды на с/нужды то же в % к выработке	-%																	
4	Отпуск воды в сеть	-%	33 066,1	33 066,1	33 066,1	33 066,1	33 066,1	33 066,1	33 066,1	33 066,1	33 066,1	33 066,1	33 066,1	33 066,1	33 066,1	33 066,1	33 066,1	33 066,1	100,0
5	Потери в сетях то же в % к отпуску в сеть	-%	3 050,7	3 050,7	3 050,7	3 050,7	3 050,7	3 050,7	3 050,7	3 050,7	3 050,7	3 050,7	3 050,7	3 050,7	3 050,7	3 050,7	3 050,7	3 050,7	100,0
6	Неучтенные расходы	-%																	
7	Полученный отпуск воды, всего в т.ч. на собственное производство	м³	30 015,4	30 015,4	30 015,4	30 015,4	30 015,4	30 015,4	30 015,4	30 015,4	30 015,4	30 015,4	30 015,4	30 015,4	30 015,4	30 015,4	30 015,4	30 015,4	100,0
8	Продано потребителям в т.ч. населению: - городскому - сельскому в т.ч. бюджетным в т.ч. прочим	м³	23 659,2	23 659,2	23 659,2	23 659,2	23 659,2	23 659,2	23 659,2	23 659,2	23 659,2	23 659,2	23 659,2	23 659,2	23 659,2	23 659,2	23 659,2	23 659,2	100,0
<b>II</b>	<b>Необходимая валовая выручка</b>																		
1	Текущие расходы	тыс. руб.	21 921,7	20 949,8	19 445,9	17 115,2	19 445,9	19 423,0	20 223,8	20 080,3	21 032,7	20 780,6	21 874,0	21 506,1	18 017,5	20 718,7	19 423,0	92,7	
1.1	Операционные расходы		9 553,6	9 553,6	10 917,4	10 175,0	10 917,4	9 741,8	11 354,1	10 001,2	11 808,3	10 297,3	12 280,6	10 602,1	9 036,9	10 391,7	9 741,8	102,0	
1.1.1	Производственные расходы	тыс. руб.	7 948,3	7 948,3	8 998,8	8 448,8	8 998,8	8 104,9	9 358,7	8 320,7	9 733,1	8 567,0	10 122,4	8 820,6	7 518,4	8 645,6	8 104,9	102,0	
1.1.1.1	Расходы на оплату труда производственного персонала	тыс. руб.	3 257,5	3 257,5	3 814,1	3 529,2	3 375,9	3 321,7	3 510,9	3 410,1	3 651,4	3 511,1	3 797,4	3 615,0	3 081,3	3 543,3	3 321,7	102,0	
1.1.1.1.1	Отчисления на социальные нужды производственного персонала	тыс. руб.	960,2	960,2	1 087,4	1 040,2	1 087,4	979,1	1 130,9	1 005,2	1 176,1	1 034,9	1 225,2	1 065,5	908,2	1 044,4	979,1	102,0	
1.1.1.1.1.1	Прочие производственные расходы	тыс. руб.	3 730,7	3 730,7	4 097,3	3 879,4	4 535,5	3 804,2	4 716,9	3 905,5	4 905,6	4 021,1	5 101,8	4 140,1	3 528,9	4 057,9	3 804,2	102,0	
1.1.1.1.1.1.1	цеховые расходы	тыс. руб.	3 530,5	3 530,5	3 880,2	3 663,5	4 318,4	3 600,0	4 491,2	3 695,9	4 670,8	3 805,3	4 857,6	3 917,9	3 339,5	3 840,2	3 600,0	102,0	
1.1.1.1.1.1.1.1	расходы на оплату труда прочего персонала	тыс. руб.	396,0	396,0	516,8	429,0	516,8	403,8	537,5	414,5	559,0	426,8	581,3	439,4	374,5	430,7	403,8	102,0	
1.1.1.1.1.1.1.1.1	отчисления на социальные нужды прочего персонала	тыс. руб.	111,1	111,1	121,0	120,4	121,0	113,3	125,8	116,3	130,8	119,7	136,1	123,3	105,1	120,8	113,3	102,0	
1.1.1.1.1.1.1.1.1.1	прочие цеховые расходы	тыс. руб.	3 023,4	3 023,4	3 242,5	3 114,1	3 680,7	3 083,0	3 827,9	3 165,1	3 981,0	3 258,8	4 140,2	3 355,2	2 859,9	3 288,6	3 083,0	102,0	
1.1.1.1.1.1.1.1.1.1.1	Услуги автотранспорта	тыс. руб.					0,0	0,0	0,0	0,0	0,0	0,0	0,0	0,0	0,0	0,0	0,0	0,0	
1.1.1.1.1.1.1.1.1.1.1.1	Контроль качества воды	тыс. руб.	200,2	200,2	217,1	216,0	217,1	204,1	225,7	209,6	234,8	215,8	244,2	222,2	189,4	217,8	204,1	102,0	
1.1.1.1.1.1.1.1.1.1.1.1.1	Ремонтные расходы	тыс. руб.	0,0	0,0	0,0	0,0	0,0	0,0	0,0	0,0	0,0	0,0	0,0	0,0	0,0	0,0	0,0	0,0	
1.1.1.1.1.1.1.1.1.1.1.1.1.1	Административные расходы	тыс. руб.	1 605,3	1 605,3	1 918,7	1 726,2	1 918,7	1 636,9	1 995,4	1 680,5	2 075,2	1 730,3	2 158,2	1 781,5	1 518,5	1 746,1	1 636,9	102,0	
1.1.1.1.1.1.1.1.1.1.1.1.1.1.1	Расходы на оплату работ и услуг, выполняемых сторонними организациями всего, в т.ч.:	тыс. руб.	29,9	29,9	31,8	30,8	31,8	30,5	33,1	31,3	34,4	32,2	35,8	33,1	32,5	30,5	30,5	102,0	
1.1.1.1.1.1.1.1.1.1.1.1.1.1.1.1	услуги связи и интернет	тыс. руб.	17,5	17,5	18,2	18,1	18,2	17,9	18,9	18,4	19,7	18,9	20,5	19,5	16,6	19,1	17,9	102,0	
1.1.1.1.1.1.1.1.1.1.1.1.1.1.1.1.1	юридические услуги	тыс. руб.	0,0	0,0	0,0	0,0	0,0	0,0	0,0	0,0	0,0	0,0	0,0	0,0	0,0	0,0	0,0	102,0	
1.1.1.1.1.1.1.1.1.1.1.1.1.1.1.1.1.1	аудиторские услуги	тыс. руб.	6,2	6,2	8,2	6,4	8,2	6,4	8,5	6,5	8,9	6,7	9,2	6,9	5,9	6,8	6,4	102,0	
1.1.1.1.1.1.1.1.1.1.1.1.1.1.1.1.1.1.1	информационные услуги	тыс. руб.	6,1	6,1	5,4	6,2	5,4	6,2	5,6	6,3	5,8	6,5	6,1	6,7	5,7	6,6	6,2	102,0	
1.1.1.1.1.1.1.1.1.1.1.1.1.1.1.1.1.1.1.1	Расходы на оплату труда административно-управленческого персонала	тыс. руб.	1 132,5	1 132,5	1 390,4	1 226,9	1 390,4	1 154,8	1 446,0	1 185,5	1 503,9	1 220,6	1 564,0	1 256,7	1 071,2	1 231,8	1 154,8	102,0	
1.1	Отчисления на социальные нужды административно-управленческого персонала	тыс. руб.	230,1	230,1	270,9	249,3	270,9	234,6	281,7	240,9	293,0	248,0	304,7	255,4	217,7	250,3	234,6	102,0	
1.1	Арендная плата, лицензионные платежи, не связанные с арендой (лицензией) централизованых систем водоснабжения и электроснабжения либо объектов, входящих в состав таких систем	тыс. руб.	27,7	27,7	28,1	28,6	28,1	28,3	29,2	29,0	30,4	29,9	31,6	30,8	26,2	30,2	28,3	102,0	
1.1	Прочие административные расходы всего, в т.ч.:	тыс. руб.	185,1	185,1	197,5	190,7	197,5	188,8	205,3	193,8	213,6	199,5	222,1	205,4	175,1	201,4	188,8	102,0	
1.1	расходы на амортизацию непроизводственных активов	тыс. руб.	3,2	3,2	3,2	3,3	3,2	3,2	3,4	3,3	3,6	3,4	3,8	3,5	3,0	3,5	3,2	102,0	

№ п/п	Наименование	Единица измерения	принято в тариф 2019 года		ЭОТ на 2020 год		корректировка тарифов на 2020 год		корректировка тарифов на 2021 год		корректировка тарифов на 2022 год		корректировка тарифов на 2023 год		принято в тариф 2020 года с календарной разбивкой			отклонение к плану 2019 года, %
			с 01.07.2019	год	предлож. предпр.	предлож. Комитета	предлож. предпр.	предлож. Комитета	предлож. предпр.	предлож. Комитета	предлож. предпр.	предлож. Комитета	предлож. предпр.	предлож. Комитета	с 01.01.2020 по 30.06.2020	с 01.07.2020 по 31.12.2020	год	
1.1.3.8.3	прочие расходы	тыс. руб.	182,0	182,0	192,3	187,4	192,3	185,5	200,0	190,5	208,0	196,1	216,3	201,9	172,1	197,9	185,5	102,0
1.1.4	Сбытовые расходы	тыс. руб.					0,0	0,0		0,0		0,0	0,0	0,0	0,0	0,0	0,0	0,0
1.2	Расходы на электрическую энергию	тыс. руб.	7 920,0	7 920,0	4 133,2	4 053,0	4 133,2	6 794,0	4 298,5	7 072,5	4 470,4	7 355,5	4 649,3	7 649,7	6 302,4	7 247,2	6 794,0	85,8
1.3	Неподконтрольные расходы	тыс. руб.	4 448,1	3 476,2	4 395,3	2 887,2	4 395,3	2 887,2	4 571,1	3 006,5	4 754,0	3 127,9	4 944,1	3 254,3	2 678,2	3 079,8	2 887,2	83,1
1.3.1	Расходы на оплату товаров (услуг, работ), приобретаемых у других организаций	тыс. руб.	4 433,5	3 461,6	4 377,5	2 870,8	4 377,5	2 870,8	4 552,6	2 988,5	4 734,7	3 108,1	4 924,1	3 232,4	2 663,1	3 062,3	2 870,8	82,9
1.3.1.1	Расходы на тепловую энергию	тыс. руб.	4 433,5	3 461,6	4 377,5	2 870,8	4 377,5	2 870,8	4 552,6	2 988,5	4 734,7	3 108,1	4 924,1	3 232,4	2 663,1	3 062,3	2 870,8	82,9
1.3.2	Расходы, связанные с уплатой налогов и сборов	тыс. руб.	8,7	8,7	12,2	10,7	12,2	10,7	12,7	12,3	13,2	14,2	13,7	16,3	9,9	11,4	10,7	122,6
1.3.2.3	Водный налог и плата за пользование водным объектом	тыс. руб.	8,7	8,7	12,2	10,7	12,2	10,7	12,7	12,3	13,2	14,2	13,7	16,3	9,9	11,4	10,7	122,6
1.3.3	Расходы на арендную плату, лизинговые платежи, концессионную плату	тыс. руб.	5,9	5,9	5,7	5,7	5,7	5,7	5,9	5,7	6,1	5,7	6,4	5,7	5,2	6,0	5,7	96,1
1.3.3.4	Аренда земельных участков	тыс. руб.	5,88	5,88	5,7	5,7	5,7	5,7	5,9	5,7	6,1	5,7	6,4	5,7	5,2	6,0	5,7	96,1
2	Амортизация	тыс. руб.	353,3	353,3	353,3	353,3	353,3	353,3	367,4	353,3	382,1	353,3	397,4	353,3	327,7	376,8	353,3	100,0
3	Корректировка НВВ	тыс. руб.	0,0	0,0	703,7	1 234,0	703,7	1 234,0	703,7	0,0	703,7	0,0	703,7	0,0	1 144,7	1 316,3	1 234,0	0,0
3.1	Отклонение фактически достигнутого объема поданной воды или принятых сточных вод	тыс. руб.			703,7	1 234,0	703,7	1 234,0	703,7		703,7		703,7		1 144,7	1 316,3	1 234,0	0,0
4	Расходы - всего, в т.ч. исключено	тыс. руб.	22 274,9	21 303,0	20 502,9	18 702,4	20 502,9	21 010,2	21 294,9	20 433,5	22 118,6	21 133,8	22 975,2	21 859,30	19 489,9	22 411,8	21 010,2	98,6
5	Расходы - всего, с учетом исключения	тыс. руб.	7 402,0	7 402,0										4 586,3	5 273,8	4 944,0	66,8	
6	Себестоимость I кв	руб.	14 872,9	13 901,0	20 502,9	18 702,4	20 502,9	21 010,2	21 294,9	20 433,5	22 118,6	21 133,8	22 975,2	21 859,3	14 903,7	17 138,0	16 066,2	115,6
7	Расходы на реализуемую продукцию	тыс. руб.	495,51	463,13	683,08	623,09	683,08	699,98	709,47	680,77	736,91	704,10	765,44	728,27	496,53	570,97	535,26	115,6
8	Прибыль (убыток)	тыс. руб.	11 723,3	10 957,3	16 161,1	14 741,9	16 161,1	16 560,9	16 785,4	16 106,4	17 434,6	16 658,4	18 109,8	17 230,2	11 747,6	13 508,7	12 663,9	115,6
8.1	Налог на прибыль	тыс. руб.	30,1	30,1	6,3	6,3	6,3	6,3	6,3	6,3	6,3	6,3	6,3	6,3	5,9	6,7	6,3	21,0
8.2	Налог на имущество организаций	тыс. руб.	1,4	1,4	1,1	1,1	1,1	1,1	1,1	1,1	1,1	1,1	1,1	1,1	1,0	1,2	1,1	81,6
8.3	Нормативная прибыль	тыс. руб.	23,2	23,2	0,7	0,7	0,7	0,7	0,7	0,7	0,7	0,7	0,7	0,7	0,6	0,7	0,7	2,8
8.3.3	Нормативная прибыль расходы на социальные нужды, предусмотренные коллективными договорами, в соответствии с подпунктом 3 пункта 31 Методических указаний	тыс. руб.	5,5	5,5	4,5	4,5	4,5	4,5	4,5	4,5	4,5	4,5	4,5	4,5	4,2	4,8	4,5	81,8
9	Итого НВВ	тыс. руб.	11 753,4	10 987,4	16 167,4	14 748,2	16 167,4	16 567,3	16 791,7	16 112,7	17 440,9	16 664,7	18 116,1	17 236,5	11 753,42	13 515,5	12 670,2	115,3
10	Тариф	руб./куб. м	496,78	464,40	683,35	623,36	683,35	700,25	709,73	681,03	737,17	704,37	765,71	728,54	496,78	571,26	535,53	115,3

№ п/п	Наименование	Единица измерения	принято в тариф 2021 года с календарной разбивкой			отклонение к плану 2020 года, %	принято в тариф 2022 года с календарной разбивкой			отклонение к плану 2021 года, %	принято в тариф 2023 года с календарной разбивкой			отклонение к плану 2022 года, %
			с 01.01.2021 по 30.06.2021	с 01.07.2021 по 31.12.2021	год		с 01.01.2022 по 30.06.2022	с 01.07.2022 по 31.12.2022	год		с 01.01.2023 по 30.06.2023	с 01.07.2023 по 31.12.2023	год	
			20	21	22		23	24	25		26	27	28	
<b>I</b>	<b>Производственные показатели</b>													
1	Подъем воды	м³	33 066,1	33 066,1	33 066,1	100,0	33 066,1	33 066,1	33 066,1	100,0	33 066,1	33 066,1	33 066,1	100,0
2	Покупная вода	м³												
3	Расход воды на с/мужды то же в % к выработке	%, %												
4	Отпуск воды в сеть	м³	33 066,1	33 066,1	33 066,1	100,0	33 066,1	33 066,1	33 066,1	100,0	33 066,1	33 066,1	33 066,1	100,0
5	Потери в сетях то же в % к отпуску в сеть	%, %	3 050,7	3 050,7	3 050,7	100,0	3 050,7	3 050,7	3 050,7	100,0	3 050,7	3 050,7	3 050,7	100,0
6	Неусленные расходы	м³												
7	Полный отпуск воды, всего в т.ч. на собственное производство	м³, %	30 015,4 6 356,3	30 015,4 6 356,3	30 015,4 6 356,3	100,0 100,0	30 015,4 6 356,3	30 015,4 6 356,3	30 015,4 6 356,3	100,0 100,0	30 015,4 6 356,3	30 015,4 6 356,3	30 015,4 6 356,3	100,0 100,0
8	Продано потребителям в т.ч. населению: - городскому - сельскому в т.ч. бюджетным в т.ч. прочим	м³, %	23 659,2 20 364,9 - 20 364,9 2 911,2 383,1	23 659,2 20 364,9 - 20 364,9 2 911,2 383,1	23 659,2 20 364,9 - 20 364,9 2 911,2 383,1	100,0 100,0 - 100,0 100,0 100,0	23 659,2 20 364,9 - 20 364,9 2 911,2 383,1	23 659,2 20 364,9 - 20 364,9 2 911,2 383,1	23 659,2 20 364,9 - 20 364,9 2 911,2 383,1	100,0 100,0 - 100,0 100,0 100,0	23 659,2 20 364,9 - 20 364,9 2 911,2 383,1	23 659,2 20 364,9 - 20 364,9 2 911,2 383,1	23 659,2 20 364,9 - 20 364,9 2 911,2 383,1	100,0 100,0 - 100,0 100,0 100,0
<b>II</b>	<b>Необходимая валовая выручка</b>													
1	Текущие расходы	тыс. руб.	18 626,8	21 420,3	20 080,3	103,4	19 381,1	22 070,8	20 780,6	103,5	21 506,1	21 506,1	21 506,1	103,5
1.1	Операционные расходы	тыс. руб.	9 277,3	10 668,7	10 001,2	102,7	9 603,8	10 936,6	10 297,3	103,0	10 602,1	10 602,1	10 602,1	103,0
1.1.1	Производственные расходы	тыс. руб.	7 718,4	8 876,0	8 320,7	102,7	7 990,1	9 098,9	8 567,0	103,0	8 820,6	8 820,6	8 820,6	103,0
1.1.1.1	Расходы на оплату труда производственного персонала	тыс. руб.	3 163,3	3 637,7	3 410,1	102,7	3 274,6	3 729,1	3 511,1	103,0	3 615,0	3 615,0	3 615,0	103,0
1.1.1.4	Отчисления на социальные нужды производственного персонала	тыс. руб.	932,4	1 072,2	1 005,2	102,7	965,2	1 099,2	1 034,9	103,0	1 065,5	1 065,5	1 065,5	103,0
1.1.1.7	Прочие производственные расходы	тыс. руб.	3 622,8	4 166,1	3 905,5	102,7	3 750,3	4 270,7	4 021,1	103,0	4 140,1	4 140,1	4 140,1	103,0
1.1.1.7.1	ценовые расходы	тыс. руб.	3 428,4	3 942,5	3 695,9	102,7	3 549,0	4 041,5	3 805,3	103,0	3 917,9	3 917,9	3 917,9	103,0
1.1.1.7.1.3	расходы на оплату труда прочего персонала	тыс. руб.	384,5	442,2	414,5	102,7	398,0	453,3	426,8	103,0	439,4	439,4	439,4	103,0
1.1.1.7.1.4	отчисления на социальные нужды прочего персонала	тыс. руб.	107,9	124,1	116,3	102,7	111,7	127,2	119,7	103,0	123,3	123,3	123,3	103,0
1.1.1.7.1.5	прочие ценовые расходы	тыс. руб.	2 936,0	3 376,3	3 165,1	102,7	3 039,3	3 461,1	3 258,8	103,0	3 355,2	3 355,2	3 355,2	103,0
1.1.1.7.2	Услуги автотранспорта	тыс. руб.	0,0	0,0	0,0	0,0	0,0	0,0	0,0	0,0	0,0	0,0	0,0	
1.1.1.7.3	Контроль качества воды	тыс. руб.	194,4	223,6	209,6	102,7	201,2	229,2	215,8	103,0	222,2	222,2	222,2	103,0
1.1.2	Результативные расходы	тыс. руб.	0,0	0,0	0,0	0,0	0,0	0,0	0,0	0,0	0,0	0,0	0,0	
1.1.3	Административные расходы	тыс. руб.	1 558,9	1 792,7	1 680,5	102,7	1 613,7	1 837,7	1 730,3	103,0	1 781,5	1 781,5	1 781,5	103,0
1.1.3.1	Расходы на оплату работ и услуг, выполняемых сторонними организациями всего, в т.ч.	тыс. руб.	29,0	33,4	31,3	102,7	30,0	34,2	32,2	103,0	33,1	33,1	33,1	103,0
1.1.3.1.1	услуги связи и интернет	тыс. руб.	17,0	19,6	18,4	102,7	17,6	20,1	18,9	103,0	19,5	19,5	19,5	103,0
1.1.3.1.2	юридические услуги	тыс. руб.	0,0	0,0	0,0	102,7	0,0	0,0	0,0	103,0	0,0	0,0	0,0	103,0
1.1.3.1.3	аудиторские услуги	тыс. руб.	6,1	7,0	6,5	102,7	6,3	7,1	6,7	103,0	6,9	6,9	6,9	103,0
1.1.3.1.6	информационные услуги	тыс. руб.	5,9	6,8	6,3	102,7	6,1	6,9	6,5	103,0	6,7	6,7	6,7	103,0
1.1.3.2	Расходы на оплату труда административно-управленческого персонала	тыс. руб.	1 099,7	1 264,6	1 185,5	102,7	1 138,4	1 296,4	1 220,6	103,0	1 256,7	1 256,7	1 256,7	103,0
1.1.3.3	Отчисления на социальные нужды административно-управленческого персонала	тыс. руб.	225,5	257,0	240,9	102,7	231,3	263,4	248,0	103,0	255,4	255,4	255,4	103,0
1.1.3.4	Арендная плата, лизинговые и аналогичные связанные с арендой (лизингом) централизованных систем водоснабжения и (или) водоотведения либо объектов, входящих в состав таких систем	тыс. руб.	26,9	31,0	29,0	102,7	27,9	31,7	29,9	103,0	30,8	30,8	30,8	103,0
1.1.3.8	Прочие административные расходы всего, в т.ч.	тыс. руб.	129,8	196,7	193,8	102,7	186,1	211,9	199,5	103,0	205,4	205,4	205,4	103,0
1.1.3.8.1	расходы на амортизацию нематериальных активов	тыс. руб.	3,1	3,5	3,3	102,7	3,2	3,6	3,4	103,0	3,5	3,5	3,5	103,0

№ п/п	Наименование	Единица измерения	принято в тариф 2021 года с календарной разбивкой			отклонение к плану 2020 года %	принято в тариф 2022 года с календарной разбивкой			отклонение к плану 2021 года %	принято в тариф 2023 года с календарной разбивкой			отклонение к плану 2022 года %
			с 01.01.2021 по 30.06.2021	с 01.07.2021 по 31.12.2021	год		с 01.01.2022 по 30.06.2022	с 01.07.2022 по 31.12.2022	год		с 01.01.2023 по 30.06.2023	с 01.07.2023 по 31.12.2023	год	
1		3	20	21	22	23	24	25	26	27	28	29	30	31
1.1.3.8.3	прочие расходы	тыс. руб.	176.7	203.2	190.5	102.7	182.9	208.3	196.1	103.0	201.9	201.9	201.9	103.0
1.1.4	Сбытовые расходы	тыс. руб.	0.0	0.0	0.0	0.0	0.0	0.0	0.0	0.0	0.0	0.0	0.0	0.0
1.2	Расходы на электрическую энергию	тыс. руб.	6 560,6	7 544,5	7 072,5	104,1	6 860,1	7 812,1	7 355,5	104,0	7 649,7	7 649,7	7 649,7	104,0
1.3	Неконтролируемые расходы	тыс. руб.	2 788,8	3 207,1	3 006,5	104,1	2 917,2	3 322,1	3 127,9	104,0	3 254,3	3 254,3	3 254,3	104,0
1.3.1	Расходы на оплату товаров (услуг, работ), приобретаемых у других организаций	тыс. руб.	2 772,2	3 187,9	2 988,5	104,1	2 898,7	3 301,0	3 108,1	104,0	3 232,4	3 232,4	3 232,4	104,0
1.3.1.1	Расходы на тепловую энергию	тыс. руб.	2 772,2	3 187,9	2 988,5	104,1	2 898,7	3 301,0	3 108,1	104,0	3 232,4	3 232,4	3 232,4	104,0
1.3.2	Расходы, связанные с уплатой налогов и сборов	тыс. руб.	11,4	13,1	12,3	115,0	13,2	15,0	14,2	115,1	16,3	16,3	16,3	115,0
1.3.2.3	Водный налог и плата за пользование водным объектом	тыс. руб.	11,4	13,1	12,3	115,0	13,2	15,0	14,2	115,1	16,3	16,3	16,3	115,0
1.3.3	Расходы на арендную плату, лизинговые платежи, концессионную плату	тыс. руб.	5,2	6,0	5,7	100,0	5,3	6,0	5,7	100,0	5,7	5,7	5,7	100,0
1.3.3.4	Аренда земельных участков	тыс. руб.	5,2	6,0	5,7	100,0	5,3	6,0	5,7	100,0	5,7	5,7	5,7	100,0
2	Амортизация	тыс. руб.	327,7	376,8	353,3	100,0	329,5	375,2	353,3	100,0	353,3	353,3	353,3	100,0
3	Корректировка НВВ	тыс. руб.	0,0	0,0	0,0	0,0	0,0	0,0	0,0	0,0	0,0	0,0	0,0	0,0
3.1	Отклонение фактически достигнутого объема поданной воды или принятых сточных вод	тыс. руб.	0,0	0,0	0,0	0,0	0,0	0,0	0,0	0,0	0,0	0,0	0,0	0,0
4	Расходы - всего, в т.ч.:	тыс. руб.	18 954,4	21 797,1	20 433,5	97,3	19 710,6	22 446,0	21 133,8	103,4	21 859,3	21 859,3	21 859,3	103,4
	исключено	тыс. руб.	1 815,3	2 087,6	1 957,0	39,6	0,0	0,0	0,0	0,0	0,0	0,0	0,0	0,0
5	Расходы - всего, с учетом исключения	тыс. руб.	17 139,1	19 709,5	18 476,5	115,0	19 710,6	22 446,0	21 133,8	114,4	21 859,3	21 859,3	21 859,3	103,4
6	Себестоимость 1 м³	руб.	571,01	656,64	615,57	115,0	656,68	747,81	704,10	114,4	728,27	728,27	728,27	103,4
7	Расходы на реализуемую продукцию	тыс. руб.	13 509,6	15 535,7	14 563,8	115,0	15 536,5	17 692,7	16 658,4	114,4	17 230,2	17 230,2	17 230,2	103,4
8	Прибыль (убыток)	тыс. руб.	5,9	6,7	6,3	100,0	5,9	6,7	6,3	100,0	6,3	6,3	6,3	100,0
8.1	Налог на прибыль	тыс. руб.	1,0	1,2	1,1	100,0	1,1	1,2	1,1	100,0	1,1	1,1	1,1	100,0
8.2	Налог на имущество организаций	тыс. руб.	0,6	0,7	0,7	100,0	0,6	0,7	0,7	100,0	0,7	0,7	0,7	100,0
8.3	Нормативная прибыль	тыс. руб.	4,2	4,8	4,5	100,0	4,2	4,8	4,5	100,0	4,5	4,5	4,5	100,0
8.3.3	расходы на социальные нужды, предусмотренные коллективными договорами, в соответствии с подпунктом 3 пункта 31 Методических указаний	тыс. руб.	4,2	4,8	4,5	100,0	4,2	4,8	4,5	100,0	4,5	4,5	4,5	100,0
	Нормативная прибыль	%	0,0	0,0	0,0		0,0	0,0	0,0		0,0	0,0	0,0	
9	Итого НВВ	тыс. руб.	13 515,5	15 542,4	14 570,1	115,0	15 542,4	17 699,4	16 664,7	114,4	17 236,5	17 236,5	17 236,5	103,4
10	Тариф	руб./куб. м	571,26	656,93	615,83	115,0	656,93	748,10	704,37	114,4	728,54	728,54	728,54	103,4

Расчет  
тарифов на питьевую воду (питьевое водоснабжение) методом индексации  
участка Снежное ГП ЧАО «Чукоткоммунхоз» на 2020-2023 годы с учетом корректировки

№ п/п	Наименование	Единица измерения	принято в тариф 2019 года		ЭОТ на 2020 год		корректировка тарифов на 2020 год		корректировка тарифов на 2021 год		корректировка тарифов на 2022 год		корректировка тарифов на 2023 год		принято в тариф 2020 года с календарной разбивкой			отклонение к плану 2019 года, %	
			с 01.07.2019	год	предлож. предпр.	предлож. Комитета	предлож. предпр.	предлож. Комитета	предлож. предпр.	предлож. Комитета	предлож. предпр.	предлож. Комитета	предлож. предпр.	предлож. Комитета	предлож. предпр.	предлож. Комитета	с 01.01.2020 по 30.06.2020		с 01.07.2020 по 31.12.2020
1	2	3	4	5	6	7	8	9	10	11	12	13	14	15	16	17	18	19	
<b>I</b>	<b>Производственные показатели</b>																		
1	Подъем воды	м³	6 017,9	6 017,9	6 017,9	6 017,9	6 017,9	6 017,9	6 017,9	6 017,9	6 017,9	6 017,9	6 017,9	6 017,9	6 017,9	6 017,9	6 017,9	6 017,9	100,0
2	Покупная вода	м³																	
3	Расход воды на нужды то же в % к выработке	-%	754,0 12,5	754,0 12,5	754,0 12,5	754,0 12,5	754,0 12,5	754,0 12,5	754,0 12,5	754,0 12,5	754,0 12,5	754,0 12,5	754,0 12,5	754,0 12,5	754,0 12,5	754,0 12,5	754,0 12,5	754,0 12,5	100,0
4	Отпуск воды в сеть	-%	5 263,9	5 263,9	5 263,9	5 263,9	5 263,9	5 263,9	5 263,9	5 263,9	5 263,9	5 263,9	5 263,9	5 263,9	5 263,9	5 263,9	5 263,9	5 263,9	100,0
5	Потери в сетях то же в % к отпуску в сеть	-%	926,9 17,6	926,9 17,6	926,9 17,6	926,9 17,6	926,9 17,6	926,9 17,6	926,9 17,6	926,9 17,6	926,9 17,6	926,9 17,6	926,9 17,6	926,9 17,6	926,9 17,6	926,9 17,6	926,9 17,6	926,9 17,6	100,0
6	Неучтенные расходы	-%																	
7	Полезный отпуск воды, всего в т.ч. на собственное производство	м³	4 337,1 1 071,1	4 337,1 1 071,1	4 337,1 1 071,1	4 337,1 1 071,1	4 337,1 1 071,1	4 337,1 1 071,1	4 337,1 1 071,1	4 337,1 1 071,1	4 337,1 1 071,1	4 337,1 1 071,1	4 337,1 1 071,1	4 337,1 1 071,1	4 337,1 1 071,1	4 337,1 1 071,1	4 337,1 1 071,1	4 337,1 1 071,1	100,0
8	Продано потребителям в т.ч. населению:	м³	3 265,9	3 265,9	3 265,9	3 265,9	3 265,9	3 265,9	3 265,9	3 265,9	3 265,9	3 265,9	3 265,9	3 265,9	3 265,9	3 265,9	3 265,9	3 265,9	100,0
	- городскому	-%	2 912,2	2 912,2	2 912,2	2 912,2	2 912,2	2 912,2	2 912,2	2 912,2	2 912,2	2 912,2	2 912,2	2 912,2	2 912,2	2 912,2	2 912,2	2 912,2	100,0
	- сельскому	-%	2 912,2	2 912,2	2 912,2	2 912,2	2 912,2	2 912,2	2 912,2	2 912,2	2 912,2	2 912,2	2 912,2	2 912,2	2 912,2	2 912,2	2 912,2	2 912,2	100,0
	в т.ч. бюджетным	-%	256,3	256,3	256,3	256,3	256,3	256,3	256,3	256,3	256,3	256,3	256,3	256,3	256,3	256,3	256,3	256,3	100,0
	в т.ч. прочим	-%	97,4	97,4	97,4	97,4	97,4	97,4	97,4	97,4	97,4	97,4	97,4	97,4	97,4	97,4	97,4	97,4	100,0
<b>II</b>	<b>Необходимая валовая выручка</b>																		
1	Текущие расходы	тыс. руб.	6 122,1	5 940,2	16 786,0	16 900,0	16 786,0	6 167,1	17 457,5	6 367,0	18 155,8	6 582,5	18 882,0	6 805,6	5 736,9	6 595,0	6 167,1	103,8	
1.1	Операционные расходы		3 636,5	3 636,5	13 365,2	14 441,0	13 365,2	3 708,1	13 899,8	3 806,8	14 455,8	3 919,5	15 034,1	4 035,6	3 449,4	3 965,4	3 708,1	102,0	
1.1.1	Производственные расходы	тыс. руб.	3 016,0	3 016,0	3 216,2	3 037,3	3 216,2	3 075,5	3 344,9	3 157,4	3 478,7	3 250,8	3 617,8	3 347,0	2 860,9	3 288,8	3 075,5	102,0	
1.1.1.1	Расходы на приобретение сырья и материалов и их хранение	тыс. руб.	168,8	168,8	186,3	173,9	186,3	172,1	193,8	176,7	201,5	182,0	209,6	187,3	160,1	184,1	172,1	102,0	
1.1.1.1.1	Расходы на оплату труда производственного персонала	тыс. руб.	1 336,3	1 336,3	1 291,0	1 236,1	1 291,0	1 362,6	1 342,6	1 398,9	1 396,3	1 440,3	1 452,2	1 483,0	1 267,6	1 457,2	1 362,6	102,0	
1.1.1.1.4	Отчисления на социальные нужды производственного персонала	тыс. руб.	371,1	371,1	415,9	398,3	415,9	378,4	432,5	388,5	449,8	400,0	467,8	411,8	352,0	404,7	378,4	102,0	
1.1.1.1.7	Прочие производственные расходы	тыс. руб.	1 139,8	1 139,8	1 323,0	1 229,0	1 323,0	1 162,3	1 376,0	1 193,2	1 431,0	1 228,5	1 488,2	1 264,9	1 081,2	1 242,9	1 162,3	102,0	
1.1.1.1.7.1	целевые расходы	тыс. руб.	724,1	724,1	891,8	784,4	891,8	738,3	927,5	758,0	964,6	780,4	1 003,1	803,5	686,8	789,5	738,3	102,0	
1.1.1.1.7.1.3	расходы на оплату труда прочего персонала	тыс. руб.	243,2	243,2	301,2	263,5	301,2	248,0	313,2	254,6	325,7	262,2	338,8	269,9	230,7	265,2	248,0	102,0	
1.1.1.1.7.1.4	отчисления на социальные нужды прочего персонала	тыс. руб.	59,0	59,0	75,1	63,9	75,1	60,2	78,1	61,8	81,2	63,6	84,4	65,5	36,0	64,4	60,2	102,0	
1.1.1.1.7.1.5	прочие целевые расходы	тыс. руб.	421,8	421,8	515,6	457,0	515,6	430,1	536,2	441,6	557,6	430,1	579,9	468,1	400,1	460,0	430,1	102,0	
1.1.1.1.7.2	Услуги автотранспорта	тыс. руб.	306,5	306,5	312,0	332,0	312,0	312,5	324,4	320,8	337,4	330,3	350,9	340,1	290,7	334,2	312,5	102,0	
1.1.1.1.7.3	Контроль качества воды	тыс. руб.	109,3	109,3	112,6	111,4	112,6	111,4	124,1	114,4	129,0	117,8	134,2	121,3	103,7	119,2	111,4	102,0	
1.1.1.2	Ремонтные расходы	тыс. руб.	0,0	0,0	9 415,3	10 736,5	9 415,3	0,0	9 791,9	0,0	10 183,5	0,0	10 590,9	0,0	0,0	0,0	0,0	0,0	
1.1.2.1	Расходы на текущий ремонт централизованных систем водоснабжения и (или) водоотведения либо объектов, входящих в состав таких систем	тыс. руб.				10 736,5		0,0		0,0		0,0		0,0	0,0	0,0	0,0	0,0	
1.1.2.2	Расходы на капитальный ремонт централизованных систем водоснабжения и (или) водоотведения либо объектов, входящих в состав таких систем	тыс. руб.			9 415,3		9 415,3	0,0	9 791,9	0,0	10 183,5	0,0	10 590,9	0,0	0,0	0,0	0,0	0,0	
1.1.3	Административные расходы	тыс. руб.	620,4	620,4	733,7	667,2	733,7	632,6	763,1	649,5	793,6	668,7	825,3	688,5	588,5	676,5	632,6	102,0	
1.1.3.1	Расходы на оплату работ и услуг, выполняемых сторонними организациями, всего в т.ч.:	тыс. руб.	11,5	11,5	12,2	11,9	12,2	11,8	12,6	12,1	13,2	12,4	13,7	12,8	10,9	12,6	11,8	102,0	
1.1.3.1.1	услуги связи и интернет	тыс. руб.	6,8	6,8	7,0	7,0	7,0	6,9	7,2	7,1	7,5	7,3	7,8	7,5	6,4	7,4	6,9	102,0	
1.1.3.1.2	юридические услуги	тыс. руб.	0,0	0,0	0,0	0,0	0,0	0,0	0,0	0,0	0,0	0,0	0,0	0,0	0,0	0,0	0,0	102,0	
1.1.3.1.3	аудиторские услуги	тыс. руб.	2,4	2,4	3,1	2,5	3,1	2,5	3,3	2,5	3,4	2,6	3,5	2,7	2,3	2,6	2,5	102,0	
1.1.3.1.6	информационные услуги	тыс. руб.	2,3	2,3	2,1	2,4	2,1	2,4	2,1	2,5	2,2	2,5	2,3	2,6	2,2	2,6	2,4	102,0	
1.1.3.2	Расходы на оплату труда административно-управленческого персонала	тыс. руб.	437,7	437,7	531,7	471,2	531,7	446,3	553,0	458,2	575,1	471,7	598,1	485,7	415,2	477,3	446,3	102,0	



№ п/п	Наименование	Единица измерения	принято в тариф 2019 года		ЭОТ на 2020 год		корректировка тарифов на 2020 год		корректировка тарифов на 2021 год		корректировка тарифов на 2022 год		корректировка тарифов на 2023 год		принято в тариф 2020 года с календарной разбивкой			отклонение к плану 2019 года, %
			с 01.07.2019	год	предлож. предпр.	предлож. Комитета	предлож. предпр.	предлож. Комитета	предлож. предпр.	предлож. Комитета	предлож. предпр.	предлож. Комитета	предлож. предпр.	предлож. Комитета	предлож. предпр.	предлож. Комитета	с 01.01.2020 по 30.06.2020	
1	2	3	4	5	6	7	8	9	10	11	12	13	14	15	16	17	18	19
1.1.3.3	Отчисления на социальные нужды административно-управленческого персонала	тыс. руб.	88,9	88,9	103,6	96,4	103,6	90,7	107,7	93,1	112,0	95,9	116,5	98,7	84,4	97,0	90,7	102,0
1.1.3.4	Арендная плата, лизинговые платежи, не связанные с арендой (лизингом) централизованных систем водоснабжения и (или) водоотведения либо объектов, входящих в состав таких систем	тыс. руб.	10,7	10,7	10,7	11,0	10,7	10,9	11,2	11,2	11,6	11,6	12,1	11,9	10,2	11,7	10,9	102,0
1.1.3.8	Прочие административные расходы всего, в т.ч.	тыс. руб.	71,5	71,5	75,5	73,7	75,5	73,0	78,5	74,9	81,7	77,1	84,9	79,4	67,9	78,0	73,0	102,0
1.1.3.8.1	расходы на амортизацию непроектных активов	тыс. руб.	1,2	1,2	2,0	1,3	2,0	1,3	2,1	1,3	2,1	1,3	2,2	1,4	1,2	1,3	1,3	102,0
1.1.3.8.2	расходы по охране объектов и территорий	тыс. руб.	0,0	0,0	0,0	0,0	0,0	0,0	0,0	0,0	0,0	0,0	0,0	0,0	0,0	0,0	0,0	0,0
1.1.3.8.3	прочие расходы	тыс. руб.	70,3	70,3	73,5	72,4	73,5	71,7	76,5	73,6	79,5	75,8	82,7	78,0	66,7	76,7	71,7	102,0
1.1.4	Сбытовые расходы	тыс. руб.	0,0	0,0	0,0	0,0	0,0	0,0	0,0	0,0	0,0	0,0	0,0	0,0	0,0	0,0	0,0	0,0
1.2	Расходы на электрическую энергию	тыс. руб.	668,8	668,8	575,2	541,1	575,2	541,1	598,2	563,3	622,2	585,9	647,0	609,3	503,4	578,7	541,1	80,9
1.3	Неналоговые расходы	тыс. руб.	1 816,8	1 634,9	2 845,6	1 917,8	2 845,6	1 917,8	2 959,4	1 996,8	3 077,8	2 077,1	3 200,9	2 160,7	1 784,0	2 050,9	1 917,8	117,3
1.3.1	Расходы на оплату товаров (услуг, работ) приобретаемых у других организаций	тыс. руб.	1 814,2	1 632,2	2 842,6	1 913,5	2 842,6	1 913,5	2 956,3	1 992,0	3 074,6	2 071,7	3 197,6	2 154,5	1 780,0	2 046,3	1 913,5	117,2
1.3.1.1	Расходы на тепловую энергию	тыс. руб.	1 814,2	1 632,2	2 842,6	1 913,5	2 842,6	1 913,5	2 956,3	1 992,0	3 074,6	2 071,7	3 197,6	2 154,5	1 780,0	2 046,3	1 913,5	117,2
1.3.2	Расходы, связанные с уплатой налогов и сборов	тыс. руб.	2,0	2,0	2,3	3,7	2,3	3,7	2,4	4,2	2,5	4,8	2,6	5,6	3,4	3,9	3,7	184,0
1.3.2.3	Водный налог и плата за пользование водным объектом	тыс. руб.	2,0	2,0	2,3	3,7	2,3	3,7	2,4	4,2	2,5	4,8	2,6	5,6	3,4	3,9	3,7	184,0
1.3.3	Расходы на арендную плату, лизинговые платежи, концессионную плату	тыс. руб.	0,7	0,7	0,7	0,7	0,7	0,7	0,7	0,7	0,7	0,7	0,7	0,7	0,6	0,7	0,7	96,3
1.3.3.4	Аренда земельных участков	тыс. руб.	0,69	0,69	0,7	0,7	0,7	0,7	0,7	0,7	0,7	0,7	0,7	0,7	0,6	0,7	0,7	96,3
2	Амортизация	тыс. руб.	0,0	0,0	16,7	16,7	16,7	16,7	17,4	16,7	18,1	16,7	18,8	16,7	15,5	17,9	16,7	0,0
3	Корректировка НВВ	тыс. руб.	0,0	0,0	2 023,6	1 839,4	2 023,6	1 839,4	2 023,6	0,0	2 023,6	0,0	2 023,6	0,0	1 711,1	1 967,0	1 839,4	0,0
3.1	Отклонение фактически достигнутого объема поданной воды или принятых сточных вод	тыс. руб.			2 023,6	1 839,4	2 023,6	1 839,4	2 023,6		2 023,6		2 023,6		1 711,1	1 967,0	1 839,4	0,0
4	Расходы - всего, в т.ч.:	тыс. руб.	6 122,1	5 940,2	18 826,3	18 756,1	18 826,3	18 023,2	19 498,4	6 383,7	20 197,4	6 599,2	20 924,4	6 822,29	7 463,5	8 579,9	8 023,2	135,1
	исключено	тыс. руб.	3 332,0	3 332,0											4 670,7	5 369,4	5 021,0	150,7
5	Расходы - всего, с учетом исключения	тыс. руб.	2 790,1	2 608,2	18 826,3	18 756,1	18 826,3	18 023,2	19 498,4	6 383,7	20 197,4	6 599,2	20 924,4	6 822,3	2 792,8	3 210,5	3 002,2	115,1
6	Себестоимость, 1 м³	руб.	643,33	601,37	4 340,80	4 324,60	4 340,80	4 184,92	4 495,77	4 171,90	4 656,94	4 521,59	4 824,55	4 573,02	643,93	740,25	692,22	115,1
7	Расходы на реализуемую продукцию	тыс. руб.	2 101,1	1 964,0	14 176,8	14 123,9	14 176,8	6 041,7	14 682,9	4 807,1	15 209,3	4 969,4	15 756,7	5 137,4	2 103,0	2 417,6	2 260,7	115,1
8	Прибыль (убыток)	тыс. руб.	5,3	5,3	3,6	3,6	3,6	3,6	3,6	3,6	3,6	3,6	3,6	3,6	3,3	3,8	3,6	67,4
8.1	Налог на прибыль	тыс. руб.	0,8	0,8	0,7	0,7	0,7	0,7	0,7	0,7	0,7	0,7	0,7	0,7	0,6	0,7	0,7	79,5
8.2	Налог на имущество организаций	тыс. руб.	1,1	1,1	0,3	0,3	0,3	0,3	0,3	0,3	0,3	0,3	0,3	0,3	0,3	0,3	0,3	25,3
8.3	Нормативная прибыль	тыс. руб.	3,3	3,3	2,6	2,6	2,6	2,6	2,6	2,6	2,6	2,6	2,6	2,6	2,4	2,8	2,6	78,9
8.3.3	расходы на социальные нужды, предусмотренные коллективными договорами, в соответствии с подпунктом 3 пункта 31 Методических указаний	тыс. руб.	3,3	3,3	2,6	2,6	2,6	2,6	2,6	2,6	2,6	2,6	2,6	2,6	2,4	2,8	2,6	78,9
	Нормативная прибыль	%	0,1	0,1	0,0	0,0	0,0	0,0	0,0	0,0	0,0	0,0	0,0	0,0	0,0	0,0	0,0	0,0
9	Итого НВВ	тыс. руб.	2 106,4	1 969,3	14 180,4	14 127,5	14 180,4	6 045,3	14 686,5	4 810,7	15 212,9	4 973,0	15 760,3	5 141,0	2 106,37	2 421,4	2 264,3	115,0
10	Тариф	руб./куб. м	644,95	602,99	4 341,90	4 325,70	4 341,90	1 851,01	4 496,86	1 472,99	4 658,03	1 522,68	4 825,65	1 574,11	644,95	741,42	693,31	115,0

№ п/п	Наименование	Единица измерения	принято в тариф 2021 года с календарной разбивкой			отклонение к плану 2020 года, %	принято в тариф 2022 года с календарной разбивкой			отклонение к плану 2021 года, %	принято в тариф 2023 года с календарной разбивкой			отклонение к плану 2022 года, %
			с 01.01.2021 по 30.06.2021	с 01.07.2021 по 31.12.2021	год		с 01.01.2022 по 30.06.2022	с 01.07.2022 по 31.12.2022	год		с 01.01.2023 по 30.06.2023	с 01.07.2023 по 31.12.2023	год	
			20	21	22		23	24	25		26	27	28	
<b>I</b>	<b>Производственные показатели</b>													
1	Подъем воды	м³	6 017,9	6 017,9	6 017,9	100,0	6 017,9	6 017,9	6 017,9	100,0	6 017,9	6 017,9	6 017,9	100,0
2	Покрутная вода	м³												
3	Расход воды на о/мужды	м³	754,0	754,0	754,0	100,0	754,0	754,0	754,0	100,0	754,0	754,0	754,0	100,0
	то же в % к выработке	%	12,5	12,5	12,5		12,5	12,5	12,5		12,5	12,5	12,5	
4	Отпуск воды в сеть	м³	5 263,9	5 263,9	5 263,9	100,0	5 263,9	5 263,9	5 263,9	100,0	5 263,9	5 263,9	5 263,9	100,0
5	Потери в сетях	м³	926,9	926,9	926,9	100,0	926,9	926,9	926,9	100,0	926,9	926,9	926,9	100,0
	то же в % к отпуску в сеть	%	17,6	17,6	17,6	100,0	17,6	17,6	17,6	100,0	17,6	17,6	17,6	100,0
6	Неучтенные расходы	м³												
7	Полный отпуск воды, всего	м³	4 337,1	4 337,1	4 337,1	100,0	4 337,1	4 337,1	4 337,1	100,0	4 337,1	4 337,1	4 337,1	100,0
	в т.ч. на собственное производство	м³	1 071,1	1 071,1	1 071,1	100,0	1 071,1	1 071,1	1 071,1	100,0	1 071,1	1 071,1	1 071,1	100,0
8	Продано потребителям	м³	3 265,9	3 265,9	3 265,9	100,0	3 265,9	3 265,9	3 265,9	100,0	3 265,9	3 265,9	3 265,9	100,0
	в т.ч. населению:	м³	2 912,2	2 912,2	2 912,2	100,0	2 912,2	2 912,2	2 912,2	100,0	2 912,2	2 912,2	2 912,2	100,0
	- городскому	м³												
	- сельскому	м³	2 912,2	2 912,2	2 912,2	100,0	2 912,2	2 912,2	2 912,2	100,0	2 912,2	2 912,2	2 912,2	100,0
	в т.ч. бюджетным	м³	256,3	256,3	256,3	100,0	256,3	256,3	256,3	100,0	256,3	256,3	256,3	100,0
	в т.ч. прочим	м³	97,4	97,4	97,4	100,0	97,4	97,4	97,4	100,0	97,4	97,4	97,4	100,0
<b>II</b>	<b>Необходимая валовая выручка</b>													
I	Текущие расходы	тыс. руб.	5 923,3	6 808,4	6 367,0	103,2	6 122,2	7 040,4	6 582,5	103,4	6 332,4	7 276,2	6 805,6	103,4
I.1	Операционные расходы	тыс. руб.	3 541,5	4 070,7	3 806,8	102,7	3 645,4	4 192,2	3 919,5	103,0	3 755,0	4 314,6	4 035,6	103,0
I.1.1	Производственные расходы	тыс. руб.	2 937,3	3 376,2	3 157,4	102,7	3 023,5	3 476,9	3 250,8	103,0	3 114,3	3 578,5	3 347,0	103,0
I.1.1.1	Расходы на приобретение сырья и материалов и их хранение	тыс. руб.	164,4	189,0	176,7	102,7	169,2	194,6	182,0	103,0	174,3	200,3	187,3	103,0
I.1.1.3	Расходы на оплату труда производственного персонала	тыс. руб.	1 301,4	1 495,9	1 398,9	102,7	1 339,6	1 540,5	1 440,3	103,0	1 379,8	1 583,5	1 483,0	103,0
I.1.1.4	Отчисления на социальные нужды производственного персонала	тыс. руб.	361,4	413,4	388,5	102,7	372,0	427,8	400,0	103,0	383,2	440,3	411,8	103,0
I.1.1.7	Прочие производственные расходы	тыс. руб.	1 110,1	1 275,9	1 193,2	102,7	1 142,6	1 314,0	1 228,5	103,0	1 177,0	1 332,4	1 264,9	103,0
I.1.1.7.1	цеховые расходы	тыс. руб.	705,2	810,5	758,0	102,7	725,8	834,7	780,4	103,0	747,7	859,1	803,5	103,0
I.1.1.7.1.3	расходы на оплату труда прочего персонала	тыс. руб.	236,9	272,3	254,6	102,7	243,8	280,4	262,2	103,0	251,2	288,6	269,9	103,0
I.1.1.7.1.4	отчисления на социальные нужды прочего персонала	тыс. руб.	57,5	66,1	61,8	102,7	59,2	68,0	63,6	103,0	60,9	70,0	65,5	103,0
I.1.1.7.1.5	прочие цеховые расходы	тыс. руб.	410,8	472,2	441,6	102,7	422,9	486,3	454,7	103,0	435,6	500,5	468,1	103,0
I.1.1.7.2	Услуги автотранспорта	тыс. руб.	298,5	343,1	320,8	102,7	307,2	353,3	330,3	103,0	316,5	363,6	340,1	103,0
I.1.1.7.3	Контроль качества воды	тыс. руб.	106,4	122,3	114,4	102,7	109,5	126,0	117,8	103,0	112,8	129,7	121,5	103,0
I.1.2	Ремонтные расходы	тыс. руб.	0,0	0,0	0,0	0,0	0,0	0,0	0,0	0,0	0,0	0,0	0,0	0,0
I.1.2.1	Расходы на текущий ремонт централизованных систем водоснабжения и (или) водоотведения, либо объектов, входящих в состав таких систем	тыс. руб.	0,0	0,0	0,0	0,0	0,0	0,0	0,0	0,0	0,0	0,0	0,0	0,0
I.1.2.2	Расходы на капитальный ремонт централизованных систем водоснабжения и (или) водоотведения, либо объектов, входящих в состав таких систем	тыс. руб.	0,0	0,0	0,0	0,0	0,0	0,0	0,0	0,0	0,0	0,0	0,0	0,0
I.1.3	Административные расходы	тыс. руб.	604,2	694,5	649,5	102,7	621,9	715,2	668,7	103,0	640,6	736,1	688,5	103,0
I.1.3.1	Расходы на оплату работ и услуг, выполняемых сторонними организациями, всего, в т.ч.	тыс. руб.	11,2	12,9	12,1	102,7	11,6	13,3	12,4	103,0	11,9	13,7	12,8	103,0
I.1.3.1.1	услуги связи и интернет	тыс. руб.	6,6	7,6	7,1	102,7	6,8	7,8	7,3	103,0	7,0	8,0	7,5	103,0
I.1.3.1.2	юридические услуги	тыс. руб.	0,0	0,0	0,0	102,7	0,0	0,0	0,0	103,0	0,0	0,0	0,0	103,0
I.1.3.1.3	аудиторские услуги	тыс. руб.	2,3	2,7	2,5	102,7	2,4	2,8	2,6	103,0	2,5	2,9	2,7	103,0
I.1.3.1.6	информационные услуги	тыс. руб.	2,3	2,6	2,5	102,7	2,3	2,7	2,5	103,0	2,4	2,8	2,6	103,0
I.1.3.2	Расходы на оплату труда административно-управленческого персонала	тыс. руб.	426,3	489,9	458,2	102,7	438,8	504,6	471,7	103,0	451,9	519,3	485,7	103,0

№ п/п	Наименование	Единица измерения	принято в тариф 2021 года с календарной разбивкой			отклонение к плану 2020 года, %	принято в тариф 2022 года с календарной разбивкой			отклонение к плану 2021 года, %	принято в тариф 2023 года с календарной разбивкой			отклонение к плану 2022 года, %
			с 01.01.2021 по 30.06.2021	с 01.07.2021 по 31.12.2021	год		с 01.01.2022 по 30.06.2022	с 01.07.2022 по 31.12.2022	год		с 01.01.2023 по 30.06.2023	с 01.07.2023 по 31.12.2023	год	
			20	21	22	23	24	25	26	27	28	29	30	31
1.1.3.3	Отчисления на социальные нужды административно-управленческого персонала	тыс. руб.	86,6	99,6	93,1	102,7	89,2	102,5	95,9	103,0	91,8	105,5	98,7	103,0
1.1.3.4	Арендная плата, лизинговые платежи, не связанные с арендой (лизингом) централизованных систем водоснабжения и (или) водоотведения либо объектов, входящих в состав таких систем	тыс. руб.	10,4	12,0	11,2	102,7	10,7	12,4	11,6	103,0	11,1	12,7	11,9	103,0
1.1.3.8	Прочие административные расходы всего, в т.ч.:	тыс. руб.	69,7	80,1	74,9	102,7	71,7	82,5	77,1	103,0	73,9	84,9	79,4	103,0
1.1.3.8.1	расходы на амортизацию непроизводственных активов	тыс. руб.	1,2	1,4	1,3	102,7	1,2	1,4	1,3	103,0	1,3	1,5	1,4	103,0
1.1.3.8.2	расходы по охране объектов и территорий	тыс. руб.	0,0	0,0	0,0	0,0	0,0	0,0	0,0	0,0	0,0	0,0	0,0	0,0
1.1.3.8.3	прочие расходы	тыс. руб.	68,5	78,7	73,6	102,7	70,5	81,1	75,8	103,0	72,6	83,4	78,0	103,0
1.1.4	Сбытовые расходы	тыс. руб.	0,0	0,0	0,0	0,0	0,0	0,0	0,0	0,0	0,0	0,0	0,0	0,0
1.2	Расходы на электрическую энергию	тыс. руб.	524,1	602,4	563,3	104,1	544,9	626,6	585,9	104,0	566,9	651,4	609,3	104,0
1.3	Неконтролируемые расходы	тыс. руб.	1 857,7	2 135,2	1 996,8	104,1	1 931,9	2 221,6	2 077,1	104,0	2 010,5	2 310,2	2 160,7	104,0
1.3.1	Расходы на оплату товаров (услуг, работ), приобретаемых у других организаций	тыс. руб.	1 853,1	2 130,1	1 992,0	104,1	1 926,8	2 215,8	2 071,7	104,0	2 004,7	2 303,5	2 154,5	104,0
1.3.1.1	Расходы на тепловую энергию	тыс. руб.	1 853,1	2 130,1	1 992,0	104,1	1 926,8	2 215,8	2 071,7	104,0	2 004,7	2 303,5	2 154,5	104,0
1.3.2	Расходы, связанные с уплатой налогов и сборов	тыс. руб.	3,9	4,5	4,2	115,1	4,5	5,2	4,8	115,0	5,2	5,9	5,6	115,1
1.3.2.3	Водный налог и плата за пользование водным объектом	тыс. руб.	3,9	4,5	4,2	115,1	4,5	5,2	4,8	115,0	5,2	5,9	5,6	115,1
1.3.3	Расходы на арендную плату, лизинговые платежи, концессионную плату	тыс. руб.	0,6	0,7	0,7	100,0	0,6	0,7	0,7	100,0	0,6	0,7	0,7	100,0
1.3.3.4	Аренда земельных участков	тыс. руб.	0,6	0,7	0,7	100,0	0,6	0,7	0,7	100,0	0,6	0,7	0,7	100,0
2	Амортизации	тыс. руб.	15,5	17,9	16,7	100,0	15,5	17,9	16,7	100,0	15,5	17,9	16,7	100,0
3	Копрестирковка НВВ	тыс. руб.	0,0	0,0	0,0	0,0	0,0	0,0	0,0	0,0	0,0	0,0	0,0	0,0
3.1	Отклонение фактически достигнутого объема подпитки воды или принятых стоков вод	тыс. руб.	0,0	0,0	0,0	0,0	0,0	0,0	0,0	0,0	0,0	0,0	0,0	0,0
4	Расходы - всего, в т.ч.:	тыс. руб.	5 938,8	6 826,2	6 383,7	79,6	6 137,7	7 058,3	6 599,2	103,4	6 347,9	7 294,1	6 822,3	103,4
	исключено	тыс. руб.	2 727,7	3 155,2	2 932,0	58,4	2 446,1	2 812,9	2 630,0	89,7	2 181,9	2 415,2	2 259,0	85,9
5	Расходы - всего, с учетом исключения	тыс. руб.	3 211,2	3 691,0	3 451,7	115,0	3 691,6	4 245,3	3 969,2	115,0	4 246,0	4 878,9	4 563,3	115,0
6	Себестоимость 1 м³	руб.	740,40	851,03	795,86	115,0	851,18	978,85	915,19	115,0	979,00	1124,92	1052,16	115,0
7	Расходы на реализуемую продукцию	тыс. руб.	2 418,1	2 779,4	2 599,2	115,0	2 779,9	3 196,9	2 989,0	115,0	3 197,4	3 673,9	3 436,3	115,0
8	Прибыль (убыток)	тыс. руб.	3,3	3,8	3,6	100,0	3,3	3,8	3,6	100,0	3,3	3,8	3,6	100,0
8.1	Налог на прибыль	тыс. руб.	0,6	0,7	0,7	100,0	0,6	0,7	0,7	100,0	0,6	0,7	0,7	100,0
8.2	Налог на имущество организаций	тыс. руб.	0,3	0,3	0,3	100,0	0,3	0,3	0,3	100,0	0,3	0,3	0,3	100,0
8.3	Нормативная прибыль	тыс. руб.	2,4	2,8	2,6	100,0	2,4	2,8	2,6	100,0	2,4	2,8	2,6	100,0
8.3.3	расходы на социальные нужды, предусмотренные коллективными договорами, в соответствии с подпунктом 3 пункта 31 Методических указаний	тыс. руб.	2,4	2,8	2,6	100,0	2,4	2,8	2,6	100,0	2,4	2,8	2,6	100,0
	Нормативная прибыль	%	0,0	0,0	0,0		0,0	0,0	0,0		0,0	0,0	0,0	
9	Итого НВВ	тыс. руб.	2 421,4	2 783,2	2 602,8	114,9	2 783,2	3 200,7	2 992,5	115,0	3 200,7	3 677,7	3 439,9	114,9
10	Тариф	руб./куб. м	741,42	852,20	796,96	114,9	852,20	980,02	916,28	115,0	980,02	1126,09	1053,25	114,9

Расчет  
тарифов на питьевую воду (питьевое водоснабжение) методом индексации  
участка Ваеги ГП ЧАО «Чукоткоммунхоз» на 2020-2023 годы с учетом корректировки

№ п/п	Наименование	Единица измерения	принято в тариф 2019 года		ЭОТ на 2020 год		корректировка тарифов на 2020 год		корректировка тарифов на 2021 год		корректировка тарифов на 2022 год		корректировка тарифов на 2023 год		принято в тариф 2020 года с календарной разбивкой			отклонение к плану 2019 года, %
			с 01.07.2019	год	предлож. предпр.	предлож. Комитета	предлож. предпр.	предлож. Комитета	предлож. предпр.	предлож. Комитета	предлож. предпр.	предлож. Комитета	предлож. предпр.	предлож. Комитета	предлож. предпр.	предлож. Комитета	с 01.01.2020 по 30.06.2020	
1	2	3	4	5	6	7	8	9	10	11	12	13	14	15	16	17	18	19
<b>I</b>	<b>Производственные показатели</b>																	
1	Польем воды	м³	17 168,5	17 168,5	17 168,5	18 786,8	17 168,5	18 786,8	17 168,5	18 786,8	17 168,5	18 786,8	17 168,5	18 786,8	18 786,8	18 786,8	18 786,8	109,4
2	Покупная вода	м³																
3	Расход воды на с/услуги	---	2 648,8	2 648,8	2 648,8	2 648,8	2 648,8	2 648,8	2 648,8	2 648,8	2 648,8	2 648,8	2 648,8	2 648,8	2 648,8	2 648,8	2 648,8	100,0
	то же в % к выработке	%	15,4	15,4	15,4	14,1	15,4	14,1	15,4	14,1	15,4	14,1	15,4	14,1	15,4	14,1	14,1	
4	Отпуск воды в сеть	---	14 519,8	14 519,8	14 519,8	16 138,1	14 519,8	16 138,1	14 519,8	16 138,1	14 519,8	16 138,1	14 519,8	16 138,1	16 138,1	16 138,1	16 138,1	111,1
5	Потери в сетях	---	1 626,2	1 626,2	1 626,2	1 809,9	1 626,2	1 809,9	1 626,2	1 809,9	1 626,2	1 809,9	1 626,2	1 809,9	1 809,9	1 809,9	1 809,9	111,3
	то же в % к отпуску в сеть	%	11,2	11,2	11,2	11,2	11,2	11,2	11,2	11,2	11,2	11,2	11,2	11,2	11,2	11,2	11,2	100,1
6	Неучтенные расходы	---																
7	Полезный отпуск воды, всего	м³	12 893,6	12 893,6	12 893,6	14 328,2	12 893,6	14 328,2	12 893,6	14 328,2	12 893,6	14 328,2	12 893,6	14 328,2	14 328,2	14 328,2	14 328,2	111,1
	в т.ч. на собственное производство	---	1 448,8	1 448,8	1 448,8	1 448,8	1 448,8	1 448,8	1 448,8	1 448,8	1 448,8	1 448,8	1 448,8	1 448,8	1 448,8	1 448,8	1 448,8	100,0
8	Продано потребителям	м³	11 444,7	11 444,7	11 444,7	12 879,4	11 444,7	12 879,4	11 444,7	12 879,4	11 444,7	12 879,4	11 444,7	12 879,4	12 879,4	12 879,4	12 879,4	112,5
	в т.ч. населению:	---	9 827,9	9 827,9	9 827,9	11 229,7	9 827,9	11 229,7	9 827,9	11 229,7	9 827,9	11 229,7	9 827,9	11 229,7	11 229,7	11 229,7	11 229,7	114,3
	- городскому	---																
	- сельскому	---	9 827,9	9 827,9	9 827,9	11 229,7	9 827,9	11 229,7	9 827,9	11 229,7	9 827,9	11 229,7	9 827,9	11 229,7	11 229,7	11 229,7	11 229,7	114,3
	в т.ч. бюджетным	---	938,5	938,5	938,5	873,8	938,5	873,8	938,5	873,8	938,5	873,8	938,5	873,8	873,8	873,8	873,8	93,1
	в т.ч. прочим	---	678,2	678,2	678,2	775,8	678,2	775,8	678,2	775,8	678,2	775,8	678,2	775,8	775,8	775,8	775,8	114,4
<b>II</b>	<b>Необходимая валовая выручка</b>																	
1	Текущие расходы	тыс. руб.	13 032,8	12 859,6	14 406,4	13 825,1	14 406,4	15 470,1	14 982,6	15 951,0	15 581,9	16 475,4	16 205,2	17 017,5	14 403,3	16 557,8	15 470,1	120,3
1.1	Операционные расходы		10 501,4	10 501,4	9 404,4	9 063,4	9 404,4	10 708,3	9 780,6	10 993,4	10 171,8	11 318,9	10 578,7	11 653,9	9 969,9	11 461,2	10 708,3	102,0
1.1.1	Производственные расходы	тыс. руб.	6 244,0	6 244,0	7 489,2	6 613,6	7 489,2	6 367,0	7 788,7	6 536,5	8 100,3	6 730,0	8 424,3	6 929,2	5 927,9	6 814,6	6 367,0	102,0
1.1.1.1	Расходы на приобретение сырья и материалов и их хранение	тыс. руб.	257,6	257,6	816,6	265,3	816,6	262,7	849,3	269,7	883,3	277,7	918,6	285,9	244,6	281,2	262,7	102,0
1.1.1.3	Расходы на оплату труда производственного персонала	тыс. руб.	1 936,4	1 936,4	2 146,2	2 097,9	2 146,2	1 974,5	2 000,4	2 027,1	2 080,5	2 087,1	2 163,7	2 148,9	1 838,4	2 113,4	1 974,5	102,0
1.1.1.4	Отчисления на социальные нужды производственного персонала	тыс. руб.	556,0	556,0	419,1	602,4	419,1	567,0	435,9	582,1	453,3	599,3	471,5	617,0	527,9	606,8	567,0	102,0
1.1.1.7	Прочие производственные расходы	тыс. руб.	3 493,9	3 493,9	4 107,2	3 648,0	4 107,2	3 562,7	4 503,1	3 657,6	4 683,2	3 765,9	4 870,5	3 897,4	3 317,1	3 813,2	3 562,7	102,0
1.1.1.7.1	Целевые расходы	тыс. руб.	2 714,6	2 714,6	3 077,3	2 843,1	3 077,3	2 768,1	3 432,0	2 841,8	3 569,2	2 925,9	3 712,0	3 012,5	2 572,2	2 962,7	2 768,1	102,0
1.1.1.7.1.3	расходы на оплату труда прочего персонала	тыс. руб.	691,5	691,5	782,7	749,1	782,7	705,1	814,0	723,9	846,6	745,3	880,5	767,3	656,5	754,7	705,1	102,0
1.1.1.7.1.4	отчисления на социальные нужды прочего персонала	тыс. руб.	189,9	189,9	216,2	205,8	216,2	193,7	224,8	198,8	233,8	204,7	243,2	210,8	180,3	207,3	193,7	102,0
1.1.1.7.1.5	прочие целевые расходы	тыс. руб.	1 833,2	1 833,2	2 078,4	1 888,2	2 078,4	1 869,3	2 393,1	1 869,3	2 393,1	1 919,1	2 488,8	2 034,4	1 740,4	2 000,7	1 869,3	102,0
1.1.1.7.2	Услуги автотранспорта	тыс. руб.	651,4	651,4	895,3	670,9	895,3	664,2	931,1	681,9	968,4	702,1	1 007,1	722,9	618,4	710,9	664,2	102,0
1.1.1.7.3	Контроль качества воды	тыс. руб.	127,9	127,9	134,6	133,9	134,6	130,5	140,0	133,9	145,6	137,9	151,4	142,0	121,5	139,6	130,5	102,0
1.1.2	Ремонтные расходы	тыс. руб.	3 309,6	3 309,6	822,0	1 430,6	822,0	3 374,8	854,9	3 464,7	889,1	3 567,2	924,7	3 672,8	3 142,1	3 612,1	3 374,8	102,0
1.1.2.1	Расходы на текущий ремонт централизованных систем водоснабжения и (или) водоотведения либо объектов, входящих в состав таких систем	тыс. руб.	3 309,6	3 309,6		1 430,6		3 374,8		3 464,7		3 567,2		3 672,8	3 142,1	3 612,1	3 374,8	102,0
1.1.2.2	Расходы на капитальный ремонт централизованных систем водоснабжения и (или) водоотведения либо объектов, входящих в состав таких систем	тыс. руб.	0,0	0,0	822,0		822,0	0,0	854,9	0,0	889,1	0,0	924,7	0,0	0,0	0,0	0,0	0,0
1.1.3	Административные расходы	тыс. руб.	947,8	947,8	1 093,2	1 019,2	1 093,2	966,5	1 136,9	992,2	1 182,4	1 021,6	1 229,7	1 051,9	899,9	1 034,5	966,5	102,0
1.1.3.1	Расходы на оплату работ и услуг выполняемых сторонними организациями всего, в т.ч.:	тыс. руб.	17,6	17,6	18,1	18,2	18,1	18,0	18,8	18,5	19,6	19,6	20,4	19,6	16,7	19,2	18,0	102,0
1.1.3.1.1	услуги связи и интернет	тыс. руб.	10,4	10,4	10,4	10,7	10,4	10,6	10,8	10,8	11,2	11,2	11,7	11,5	9,8	11,3	10,6	102,0
1.1.3.1.2	юридические услуги	тыс. руб.	0,0	0,0	0,0	0,0	0,0	0,0	0,0	0,0	0,0	0,0	0,0	0,0	0,0	0,0	0,0	102,0
1.1.3.1.3	авторские услуги	тыс. руб.	3,7	3,7	4,7	3,8	4,7	3,8	4,9	3,9	5,1	4,0	5,3	4,1	3,5	4,0	3,8	102,0
1.1.3.1.6	информационные услуги	тыс. руб.	3,6	3,6	3,1	3,7	3,1	3,7	3,2	3,7	3,3	3,9	3,4	4,0	3,4	3,9	3,7	102,0
1.1.3.2	Расходы на оплату труда административно-управленческого персонала	тыс. руб.	668,6	668,6	792,2	724,4	792,2	681,8	823,9	799,6	856,9	720,7	891,1	742,0	634,8	729,8	681,8	102,0

№ п/п	Наименование	Единица измерения	принято в тариф 2019 года		ЭОТ на 2020 год		корректировка тарифов на 2020 год		корректировка тарифов на 2021 год		корректировка тарифов на 2022 год		корректировка тарифов на 2023 год		принято в тариф 2020 года с календарной разбивкой			отклонение к плану 2019 года, %
			с 01.07.2019	год	предлож. предпр.	предлож. Комитета	предлож. предпр.	предлож. Комитета	предлож. предпр.	предлож. Комитета	предлож. предпр.	предлож. Комитета	предлож. предпр.	предлож. Комитета	с 01.01.2020 по 30.06.2020	с 01.07.2020 по 31.12.2020	год	
1	2	3	4	5	6	7	8	9	10	11	12	13	14	15	16	17	18	19
1.1.3.3	Отчисления на социальные нужды административно-управленческого персонала	тыс. руб.	135,9	135,9	154,3	147,2	154,3	138,5	160,5	142,2	166,9	146,4	173,6	150,8	129,0	148,3	138,5	102,0
1.1.3.4	Арендная плата, лизинговые платежи, не связанные с арендой (лизингом) централизованных систем водоснабжения и (или) водоотведения либо объектов, входящих в состав таких систем	тыс. руб.	16,4	16,4	16,0	16,9	16,0	16,7	16,7	17,1	17,3	17,6	18,0	18,2	15,5	17,9	16,7	102,0
1.1.3.8	Прочие административные расходы всего, в т.ч.	тыс. руб.	109,3	109,3	112,5	112,6	112,5	111,5	117,0	114,4	121,7	117,8	126,6	121,3	103,8	119,3	111,5	102,0
1.1.3.8.1	расходы на амортизацию непроизводственных активов	тыс. руб.	1,9	1,9	2,9	1,9	2,9	1,9	3,1	2,0	3,2	2,0	3,3	2,1	1,8	2,0	1,9	102,0
1.1.3.8.3	прочие расходы	тыс. руб.	107,4	107,4	109,6	110,7	109,6	109,5	114,0	112,5	118,5	115,8	123,3	119,2	102,0	117,3	109,5	102,0
1.1.4	Сбытовые расходы	тыс. руб.	0,0	0,0	0,0	0,0	0,0	0,0	0,0	0,0	0,0	0,0	0,0	0,0	0,0	0,0	0,0	0,0
1.2	Расходы на электрическую энергию	тыс. руб.	2 523,0	2 349,8	4 993,3	4 753,1	4 993,3	4 753,1	5 193,0	4 948,0	5 400,7	5 145,9	5 616,8	5 351,8	4 425,4	5 087,3	4 753,1	202,3
1.3	Неналоговые расходы	тыс. руб.	8,4	8,4	8,7	8,6	8,7	8,6	9,0	9,6	9,4	10,6	9,8	11,9	8,0	9,2	8,6	102,7
1.3.2	Расходы, связанные с уплатой налогов и сборов	тыс. руб.	5,9	5,9	6,3	6,2	6,3	6,2	6,6	7,2	6,8	8,2	7,1	9,5	5,8	6,7	6,2	105,4
1.3.2.3	Водный налог и плата за пользование водным объектом	тыс. руб.	5,9	5,9	6,3	6,2	6,3	6,2	6,6	7,2	6,8	8,2	7,1	9,5	5,8	6,7	6,2	105,4
1.3.3	Расходы на арендную плату, лизинговые платежи, концессионную плату	тыс. руб.	2,5	2,5	2,4	2,4	2,4	2,4	2,5	2,4	2,6	2,4	2,7	2,4	2,2	2,6	2,4	96,3
1.3.3.4	Аренда земельных участков	тыс. руб.	2,49	2,49	2,4	2,4	2,4	2,4	2,5	2,4	2,6	2,4	2,7	2,4	2,2	2,6	2,4	96,3
2	Амортизация	тыс. руб.	243,9	243,9	555,1	555,1	555,1	555,1	577,3	555,1	600,4	555,1	624,4	555,1	516,8	594,1	555,1	227,6
3	Корректировка НВВ	тыс. руб.	0,0	0,0	0,0	-89,9	0,0	-89,9	0,0	0,0	0,0	0,0	0,0	0,0	-83,7	-96,2	-89,9	0,0
3.1	Отклонение фактически достигнутого объема поданной воды или принятых сточных вод	тыс. руб.				-89,9		-89,9							-83,7	-96,2	-89,9	0,0
4	Расходы - всего, в т.ч.:	тыс. руб.	13 276,7	13 103,5	14 961,5	14 290,3	14 961,5	15 935,3	15 560,0	16 506,1	16 182,3	17 030,5	16 829,6	17 572,65	14 836,5	17 055,7	15 935,3	121,6
	исключено	тыс. руб.	10 699,0	10 699,0											11 888,5	13 666,8	12 769,0	119,3
5	Расходы - всего, с учетом исключения	тыс. руб.	2 577,7	2 404,5	14 961,5	14 290,3	14 961,5	15 935,3	15 560,0	16 506,1	16 182,3	17 030,5	16 829,6	17 572,7	2 947,9	3 388,9	3 166,3	131,7
6	Себестоимость 1 м³	руб.	199,92	186,49	1 160,38	997,36	1 160,38	1 112,16	1 206,80	1 152,00	1 255,07	1 188,60	1 305,27	1 226,44	205,74	236,52	220,98	118,5
7	Расходы на реализуемую продукцию	тыс. руб.	2 288,1	2 134,3	13 280,3	12 845,3	13 280,3	14 323,9	13 811,5	14 837,1	14 364,0	15 308,4	14 938,5	15 795,7	2 649,8	3 046,2	2 846,1	133,4
8	Прибыль (убыток)	тыс. руб.	69,7	69,7	3,7	3,7	3,7	3,7	3,7	3,7	3,7	3,7	3,7	3,7	3,5	4,0	3,7	5,3
8.1	Налог на прибыль	тыс. руб.	1,2	1,2	0,7	0,7	0,7	0,7	0,7	0,7	0,7	0,7	0,7	0,7	0,6	0,7	0,7	53,0
8.2	Налог на имущество организаций	тыс. руб.	63,5	63,5	0,4	0,4	0,4	0,4	0,4	0,4	0,4	0,4	0,4	0,4	0,4	0,5	0,4	0,7
8.3	Нормативная прибыль	тыс. руб.	5,0	5,0	2,6	2,6	2,6	2,6	2,6	2,6	2,6	2,6	2,6	2,6	2,4	2,8	2,6	52,6
8.3.3	расходы на социальные нужды, предусмотренные коллективными договорами, в соответствии с подпунктом 3 пункта 21 Методических указаний	тыс. руб.	5,0	5,0	2,6	2,6	2,6	2,6	2,6	2,6	2,6	2,6	2,6	2,6	2,4	2,8	2,6	52,6
	Нормативная прибыль	%	0,0	0,0	0,0	0,0	0,0	0,0	0,0	0,0	0,0	0,0	0,0	0,0	0,0	0,0	0,0	
9	Итого НВВ	тыс. руб.	2 357,8	2 204,0	13 284,0	12 849,0	13 284,0	14 327,6	13 815,2	14 840,8	14 367,7	15 312,2	14 942,2	15 799,5	2 653,31	3 050,2	2 849,8	129,3
10	Тариф	руб./куб. м	206,01	192,58	1 160,71	997,65	1 160,71	1 112,45	1 207,12	1 152,29	1 255,40	1 188,89	1 305,60	1 226,73	206,01	236,83	221,27	114,9

№ п/п	Наименование	Единица измерения	принято в тариф 2021 года с календарной разбивкой			отклонение к плану 2021 года %	принято в тариф 2022 года с календарной разбивкой			отклонение к плану 2021 года %	принято в тариф 2023 года с календарной разбивкой			отклонение к плану 2022 года %
			с 01.01.2021 по 30.06.2021	с 01.07.2021 по 31.12.2021	год		с 01.01.2022 по 30.06.2022	с 01.07.2022 по 31.12.2022	год		с 01.01.2023 по 30.06.2023	с 01.07.2023 по 31.12.2023	год	
1	2	3	20	21	22	23	24	25	26	27	28	29	30	31
<b>I</b>	<b>Производственные показатели</b>													
1	Подъем воды	м³	18 786,8	18 786,8	18 786,8	100,0	18 786,8	18 786,8	18 786,8	100,0	18 786,8	18 786,8	18 786,8	100,0
2	Поквартирная вода	м³												
3	Расход воды на с/нужды	м³	2 648,8	2 648,8	2 648,8	100,0	2 648,8	2 648,8	2 648,8	100,0	2 648,8	2 648,8	2 648,8	100,0
	то же в % к выработке	%	14,1	14,1	14,1		14,1	14,1	14,1		14,1	14,1	14,1	
4	Отпуск воды в сеть	м³	16 138,1	16 138,1	16 138,1	100,0	16 138,1	16 138,1	16 138,1	100,0	16 138,1	16 138,1	16 138,1	100,0
5	Потери в сетях	м³	1 809,9	1 809,9	1 809,9	100,0	1 809,9	1 809,9	1 809,9	100,0	1 809,9	1 809,9	1 809,9	100,0
	то же в % к отпуску в сеть	%	11,2	11,2	11,2	100,0	11,2	11,2	11,2	100,0	11,2	11,2	11,2	100,0
6	Неучтенные расходы	м³												
7	Подземный отпуск воды, всего	м³	14 328,2	14 328,2	14 328,2	100,0	14 328,2	14 328,2	14 328,2	100,0	14 328,2	14 328,2	14 328,2	100,0
	в т.ч. на собственное производство	м³	1 448,8	1 448,8	1 448,8	100,0	1 448,8	1 448,8	1 448,8	100,0	1 448,8	1 448,8	1 448,8	100,0
8	Продано потребителям	м³	12 879,4	12 879,4	12 879,4	100,0	12 879,4	12 879,4	12 879,4	100,0	12 879,4	12 879,4	12 879,4	100,0
	в т.ч. населению:	м³	11 229,7	11 229,7	11 229,7	100,0	11 229,7	11 229,7	11 229,7	100,0	11 229,7	11 229,7	11 229,7	100,0
	- городскому	м³												
	- сельскому	м³	11 229,7	11 229,7	11 229,7	100,0	11 229,7	11 229,7	11 229,7	100,0	11 229,7	11 229,7	11 229,7	100,0
	в т.ч. бюджетным	м³	873,8	873,8	873,8	100,0	873,8	873,8	873,8	100,0	873,8	873,8	873,8	100,0
	в т.ч. прочим	м³	775,8	775,8	775,8	100,0	775,8	775,8	775,8	100,0	775,8	775,8	775,8	100,0
<b>II</b>	<b>Необходимая валовая выручка</b>													
1	Текущие расходы	тыс. руб.	14 848,5	17 075,3	15 951,0	103,1	15 341,3	17 631,9	16 475,4	103,3	15 841,5	18 216,7	17 017,5	103,3
1.1	Операционные расходы	тыс. руб.	10 233,6	11 768,3	10 993,4	102,7	10 539,7	12 113,4	11 318,9	103,0	10 848,5	12 475,1	11 653,9	103,0
1.1.1	Производственные расходы	тыс. руб.	6 084,7	6 997,2	6 536,5	102,7	6 266,7	7 202,4	6 730,0	103,0	6 450,3	7 417,5	6 929,2	103,0
1.1.1.1	Расходы на приобретение сырья и материалов и их хранение	тыс. руб.	251,0	288,7	269,7	102,7	258,6	297,2	277,7	103,0	266,1	306,0	285,9	103,0
1.1.1.3	Расходы на оплату труда производственного персонала	тыс. руб.	1 887,0	2 170,0	2 027,1	102,7	1 943,5	2 233,6	2 087,1	103,0	2 000,4	2 300,3	2 148,9	103,0
1.1.1.4	Отчисления на социальные нужды производственного персонала	тыс. руб.	541,8	623,1	582,1	102,7	558,0	641,4	599,3	103,0	574,4	660,5	617,0	103,0
1.1.1.7	Прочие производственные расходы	тыс. руб.	3 404,8	3 913,4	3 657,6	102,7	3 506,6	4 030,2	3 765,9	103,0	3 609,4	4 150,6	3 877,4	103,0
1.1.1.7.1	цеховые расходы	тыс. руб.	2 645,3	3 042,1	2 841,8	102,7	2 724,5	3 131,3	2 925,9	103,0	2 804,3	3 224,8	3 012,5	103,0
1.1.1.7.1.3	расходы на оплату труда прочего персонала	тыс. руб.	675,8	774,9	723,9	102,7	694,0	797,6	745,3	103,0	714,3	821,4	767,3	103,0
1.1.1.7.1.4	отчисления на социальные нужды прочего персонала	тыс. руб.	185,1	212,8	198,8	102,7	190,6	219,1	204,7	103,0	196,2	225,6	210,8	103,0
1.1.1.7.1.5	прочие цеховые расходы	тыс. руб.	1 789,4	2 054,3	1 919,1	102,7	1 839,9	2 114,6	1 975,9	103,0	1 893,8	2 177,7	2 054,4	103,0
1.1.1.7.2	Услуги автотранспорта	тыс. руб.	634,8	730,0	681,9	102,7	653,8	751,4	702,1	103,0	672,9	775,8	722,9	103,0
1.1.1.7.3	Контроль качества воды	тыс. руб.	124,7	143,4	133,9	102,7	128,4	147,6	137,9	103,0	132,2	152,0	142,0	103,0
1.1.2	Ремонтные расходы	тыс. руб.	3 225,2	3 708,9	3 464,7	102,7	3 321,7	3 817,6	3 567,2	103,0	3 419,0	3 931,7	3 672,8	103,0
1.1.2.1	Расходы на текущий ремонт централизованных систем водоснабжения и (или) водоотведения либо объектов, входящих в состав таких систем	тыс. руб.	3 225,2	3 708,9	3 464,7	102,7	3 321,7	3 817,6	3 567,2	103,0	3 419,0	3 931,7	3 672,8	103,0
1.1.2.2	Расходы на капитальный ремонт централизованных систем водоснабжения и (или) водоотведения либо объектов, входящих в состав таких систем	тыс. руб.	0,0	0,0	0,0	0,0	0,0	0,0	0,0	0,0	0,0	0,0	0,0	0,0
1.1.3	Административные расходы	тыс. руб.	923,7	1 062,2	992,2	102,7	951,3	1 093,3	1 021,6	103,0	979,2	1 126,0	1 051,9	103,0
1.1.3.1	Расходы на оплату работ и услуг, выполняемых сторонними организациями, всего, в т.ч.:	тыс. руб.	17,2	19,8	18,5	102,7	17,7	20,3	19,0	103,0	18,2	20,9	19,6	103,0
1.1.3.1.1	услуги связи и интернет	тыс. руб.	10,1	11,6	10,8	102,7	10,4	11,9	11,2	103,0	10,7	12,3	11,5	103,0
1.1.3.1.2	юридические услуги	тыс. руб.	0,0	0,0	0,0	102,7	0,0	0,0	0,0	103,0	0,0	0,0	0,0	103,0
1.1.3.1.3	аудиторские услуги	тыс. руб.	3,0	4,1	3,9	102,7	3,7	4,2	4,0	103,0	3,8	4,4	4,1	103,0
1.1.3.1.6	информационные услуги	тыс. руб.	3,5	4,0	3,7	102,7	3,6	4,1	3,9	103,0	3,7	4,3	4,0	103,0
1.1.3.2	Расходы на оплату труда административно-управленческого персонала	тыс. руб.	651,6	749,3	700,0	102,7	671,1	771,3	720,7	103,0	690,8	794,3	742,0	103,0

№ п/п	Наименование	Единица измерения	принято в тариф 2021 года с календарной разбивкой			отклонение к плану 2020 года, %	принято в тариф 2022 года с календарной разбивкой			отклонение к плану 2021 года, %	принято в тариф 2023 года с календарной разбивкой			отклонение к плану 2022 года, %
			с 01.01.2021 по 30.06.2021	с 01.07.2021 по 31.12.2021	год		с 01.01.2022 по 30.06.2022	с 01.07.2022 по 31.12.2022	год		с 01.01.2023 по 30.06.2023	с 01.07.2023 по 31.12.2023	год	
			20	21	22		23	24	25		26	27	28	
1.1.3.3	Отчисления на социальные нужды административно-управленческого персонала	тыс. руб.	132,4	152,3	142,2	102,7	136,4	156,7	146,4	103,0	140,4	161,4	150,8	103,0
1.1.3.4	Арендная плата, лизинговые платежи, не связанные с арендой (лизингом) централизованных систем водоснабжения и (или) водоотведения либо объектов, входящих в состав таких систем	тыс. руб.	16,0	18,3	17,1	102,7	16,4	18,9	17,6	103,0	16,9	19,4	18,2	103,0
1.1.3.8	Прочие административные расходы всего, в т.ч.:	тыс. руб.	106,5	122,5	114,4	102,7	109,7	126,1	117,8	103,0	112,9	129,9	121,3	103,0
1.1.3.8.1	расходы на амортизацию непроизводственных активов	тыс. руб.	1,8	2,1	2,0	102,7	1,9	2,2	2,0	103,0	1,9	2,2	2,1	103,0
1.1.3.8.3	прочие расходы	тыс. руб.	104,7	120,4	112,5	102,7	107,8	123,9	115,8	103,0	111,0	127,6	119,2	103,0
1.1.4	Сбытовые расходы	тыс. руб.	0,0	0,0	0,0	0,0	0,0	0,0	0,0	0,0	0,0	0,0	0,0	0,0
1.2	Расходы на электрическую энергию	тыс. руб.	4 606,0	5 296,8	4 948,0	104,1	4 791,7	5 507,2	5 145,9	104,0	4 981,9	5 728,9	5 351,8	104,0
1.3	Неналоговые расходы	тыс. руб.	8,9	10,2	9,6	110,8	9,9	11,4	10,6	111,3	11,0	12,7	11,9	111,6
1.3.2	Расходы, связанные с уплатой налогов и сборов	тыс. руб.	6,7	7,7	7,2	115,0	7,7	8,8	8,2	115,1	8,8	10,1	9,5	115,0
1.3.2.3	Водный налог и плата за пользование водным объектом	тыс. руб.	6,7	7,7	7,2	115,0	7,7	8,8	8,2	115,1	8,8	10,1	9,5	115,0
1.3.3	Расходы на арендную плату, лизинговые платежи, концессионную плату	тыс. руб.	2,2	2,6	2,4	100,0	2,2	2,6	2,4	100,0	2,2	2,6	2,4	100,0
1.3.3.4	Аренда земельных участков	тыс. руб.	2,2	2,6	2,4	100,0	2,2	2,6	2,4	100,0	2,2	2,6	2,4	100,0
2	Амортизация	тыс. руб.	516,7	594,2	555,1	100,0	516,9	594,1	555,1	100,0	516,7	594,2	555,1	100,0
3	Корректировка НВВ	тыс. руб.	0,0	0,0	0,0	0,0	0,0	0,0	0,0	0,0	0,0	0,0	0,0	0,0
3.1	Отклонение фактически достигнутого объема поданной воды или принятых сточных вод	тыс. руб.	0,0	0,0	0,0	0,0	0,0	0,0	0,0	0,0	0,0	0,0	0,0	0,0
4	Расходы - всего, в т.ч., исключено	тыс. руб.	15 365,2	17 669,5	16 506,1	103,6	15 858,2	18 226,0	17 030,5	103,2	16 358,2	18 811,0	17 572,7	103,2
5	Расходы - всего, с учетом исключения	тыс. руб.	3 389,5	3 897,8	3 641,1	115,0	3 898,3	4 480,4	4 186,5	115,0	4 481,0	5 152,9	4 813,7	115,0
6	Себестоимость 1 м³	руб.	236,56	272,03	254,12	115,0	272,07	312,70	292,19	115,0	312,74	359,63	335,96	115,0
7	Расходы на реализуемую продукцию	тыс. руб.	3 046,7	3 503,6	3 273,0	115,0	3 504,1	4 027,4	3 763,2	115,0	4 027,9	4 631,8	4 326,9	115,0
8	Прибыль (убыток)	тыс. руб.	3,5	4,0	3,7	100,0	3,5	4,0	3,7	100,0	3,5	4,0	3,7	100,0
8.1	Налог на прибыль	тыс. руб.	0,6	0,7	0,7	100,0	0,6	0,7	0,7	100,0	0,6	0,7	0,7	100,0
8.2	Налог на имущество организаций	тыс. руб.	0,4	0,5	0,4	100,0	0,4	0,5	0,4	100,0	0,4	0,5	0,4	100,0
8.3	Нормативная прибыль, расходы на социальные нужды, предусмотренные коллективными договорами, в соответствии с подпунктом 3 пункта 31 Методических указаний	тыс. руб.	2,4	2,8	2,6	100,0	2,4	2,8	2,6	100,0	2,4	2,8	2,6	100,0
8.3.3	Нормативная прибыль	%	0,0	0,0	0,0		0,0	0,0	0,0		0,0	0,0	0,0	
9	Итого НВВ	тыс. руб.	3 050,2	3 507,6	3 276,7	115,0	3 507,6	4 031,3	3 766,9	115,0	4 031,3	4 635,8	4 330,6	115,0
10	Тариф	руб./куб. м	236,83	272,34	254,41	115,0	272,34	313,01	292,48	115,0	313,01	359,94	336,25	115,0

Расчет  
тарифов на питьевую воду (питьевое водоснабжение) методом индексации  
участка Беринговский ГП ЧАО «Чукоткоммухоз» на 2020-2023 годы с учетом корректировки

№ п/п	Наименование	Единица измерения	принято в тариф 2019 года		ЭОТ на 2020 год		корректировка тарифов на 2020 год		корректировка тарифов на 2021 год		корректировка тарифов на 2022 год		корректировка тарифов на 2023 год		принято в тариф 2020 года с календарной разбивкой			отклонение к плану 2019 года %	
			с 01.07.2019	год	предлож. преспр.	предлож. Комитета	предлож. преспр.	предлож. Комитета	предлож. преспр.	предлож. Комитета	предлож. преспр.	предлож. Комитета	предлож. преспр.	предлож. Комитета	с 01.01.2020 по 30.06.2020	с 01.07.2020 по 31.12.2020	год		
1	2	3	4	5	6	7	8	9	10	11	12	13	14	15	16	17	18	19	
<b>I</b>	<b>Производственные показатели</b>																		
1	Подъем воды	м³	130 323,0	130 323,0	130 323,0	130 323,0	130 323,0	130 323,0	130 323,0	130 323,0	130 323,0	130 323,0	130 323,0	130 323,0	130 323,0	130 323,0	130 323,0	130 323,0	100,0
2	Покупная вода	м³																	
3	Расход воды на службы то же в % к выработке	-%	18,2 0,0	18,2 0,0	18,2 0,0	18,2 0,0	18,2 0,0	18,2 0,0	18,2 0,0	18,2 0,0	18,2 0,0	18,2 0,0	18,2 0,0	18,2 0,0	18,2 0,0	18,2 0,0	18,2 0,0	100,0	
4	Отпуск воды в сеть	-%	130 304,8	130 304,8	130 304,8	130 304,8	130 304,8	130 304,8	130 304,8	130 304,8	130 304,8	130 304,8	130 304,8	130 304,8	130 304,8	130 304,8	130 304,8	130 304,8	100,0
5	Потери в сетях то же в % к отпуску в сеть	-%	4 130,7 3,2	4 130,7 3,2	4 130,7 3,2	4 130,7 3,2	4 130,7 3,2	4 130,7 3,2	4 130,7 3,2	4 130,7 3,2	4 130,7 3,2	4 130,7 3,2	4 130,7 3,2	4 130,7 3,2	4 130,7 3,2	4 130,7 3,2	4 130,7 3,2	100,0	
6	Несучтенные расходы	-%																	
7	Полезный отпуск воды, всего в т.ч. на собственное производство	м³	126 174,1 64 312,1	126 174,1 64 312,1	126 174,1 64 312,1	126 174,1 64 312,1	126 174,1 64 312,1	126 174,1 64 312,1	126 174,1 64 312,1	126 174,1 64 312,1	126 174,1 64 312,1	126 174,1 64 312,1	126 174,1 64 312,1	126 174,1 64 312,1	126 174,1 64 312,1	126 174,1 64 312,1	126 174,1 64 312,1	100,0	
8	Продано потребителям в т.ч. населению: - городскому - сельскому в т.ч. бюджетным в т.ч. прочим	м³	61 862,0 50 235,6 50 235,6 8 713,2 2 913,3	61 862,0 50 235,6 50 235,6 8 713,2 2 913,3	61 862,0 50 235,6 50 235,6 8 713,2 2 913,3	61 862,0 50 235,6 50 235,6 8 713,2 2 913,3	61 862,0 50 235,6 50 235,6 8 713,2 2 913,3	61 862,0 50 235,6 50 235,6 8 713,2 2 913,3	61 862,0 50 235,6 50 235,6 8 713,2 2 913,3	61 862,0 50 235,6 50 235,6 8 713,2 2 913,3	61 862,0 50 235,6 50 235,6 8 713,2 2 913,3	61 862,0 50 235,6 50 235,6 8 713,2 2 913,3	61 862,0 50 235,6 50 235,6 8 713,2 2 913,3	61 862,0 50 235,6 50 235,6 8 713,2 2 913,3	61 862,0 50 235,6 50 235,6 8 713,2 2 913,3	61 862,0 50 235,6 50 235,6 8 713,2 2 913,3	61 862,0 50 235,6 50 235,6 8 713,2 2 913,3	100,0	
<b>II</b>	<b>Необходимая валовая выручка</b>																		
I	Текущие расходы	тыс. руб.	64 036,6	61 638,3	74 903,5	65 477,9	74 903,5	66 453,3	77 899,7	68 625,8	81 015,7	70 963,1	84 256,3	73 382,6	61 861,6	71 136,9	66 453,3	107,8	
I.1	Операционные расходы		38 076,1	38 076,1	46 071,3	37 850,9	46 071,3	38 826,2	47 914,1	39 860,1	49 830,7	41 040,0	51 823,9	42 254,8	36 143,4	41 562,7	38 826,2	102,0	
I.1.1	Производственные расходы	тыс. руб.	27 761,0	27 761,0	35 458,4	29 638,6	35 458,4	28 307,9	36 876,8	29 061,8	38 351,8	29 922,0	39 885,9	30 807,7	26 351,9	30 303,1	28 307,9	102,0	
I.1.1.1	Расходы на приобретение сырья и материалов и их хранение	тыс. руб.	248,5	248,5	274,2	255,9	274,2	253,4	285,2	260,1	296,6	267,8	308,5	275,8	235,9	271,2	253,4	102,0	
I.1.1.3	Расходы на оплату труда производственного персонала	тыс. руб.	13 521,7	13 521,7	18 187,6	14 649,4	16 753,8	13 788,1	17 424,0	14 155,3	18 120,9	14 574,2	18 845,7	15 005,6	12 835,4	14 759,9	13 788,1	102,0	
I.1.1.4	Отчисления на социальные нужды производственного персонала	тыс. руб.	3 768,8	3 768,8	4 819,9	4 083,1	4 819,9	3 843,0	5 012,7	3 945,4	5 213,2	4 062,2	5 421,7	4 182,4	3 577,5	4 113,9	3 843,0	102,0	
I.1.1.7	Прочие производственные расходы	тыс. руб.	10 222,0	10 222,0	12 176,7	10 650,2	13 610,5	10 423,4	14 154,9	10 701,0	14 721,1	11 017,7	15 310,0	11 343,9	9 703,2	11 158,0	10 423,4	102,0	
I.1.1.7.1	Цеховые расходы	тыс. руб.	6 440,0	6 440,0	7 332,6	6 745,8	8 766,4	6 566,8	9 117,0	6 741,7	9 481,7	6 941,3	9 861,0	7 146,7	6 113,1	7 029,7	6 566,8	102,0	
I.1.1.7.1.1	расходы на оплату труда цехового персонала	тыс. руб.	1 487,5	1 487,5	1 872,3	1 611,6	1 372,3	1 516,8	1 427,2	1 557,2	1 484,3	1 603,3	1 543,7	1 650,7	1 412,0	1 623,7	1 516,8	102,0	
I.1.1.7.1.2	отчисления на социальные нужды цехового персонала	тыс. руб.	359,7	359,7	373,2	389,7	373,2	366,8	388,1	376,5	403,6	387,7	419,8	399,2	341,4	392,6	366,8	102,0	
I.1.1.7.1.3	расходы на оплату труда прочего персонала	тыс. руб.	200,3	200,3	235,4	217,9	235,4	204,3	244,9	209,7	254,7	215,9	264,8	222,3	190,2	218,7	204,3	102,0	
I.1.1.7.1.4	отчисления на социальные нужды прочего персонала	тыс. руб.	60,5	60,5	71,1	65,6	71,1	61,7	74,0	63,3	76,9	65,2	80,0	67,2	57,4	66,1	61,7	102,0	
I.1.1.7.1.5	прочие цеховые расходы	тыс. руб.	4 332,0	4 332,0	5 280,5	4 461,9	6 714,3	4 417,3	6 982,9	4 534,9	7 262,2	4 669,2	7 552,7	4 807,4	4 112,1	4 728,6	4 417,3	102,0	
I.1.1.7.2	Услуги автотранспорта	тыс. руб.	3 538,3	3 538,3	4 582,8	3 644,5	4 582,8	3 608,1	4 766,2	3 704,1	4 956,8	3 813,8	5 155,1	3 926,7	3 358,7	3 862,3	3 608,1	102,0	
I.1.1.7.3	Контроль качества воды	тыс. руб.	243,7	243,7	259,9	261,3	259,9	248,5	270,8	251,1	282,6	262,7	293,9	270,4	231,3	266,0	248,5	102,0	
I.1.2	Ремонтные расходы	тыс. руб.	3 400,4	3 400,4	1 090,9	776,7	1 090,9	3 467,4	1 134,6	3 559,7	1 179,9	3 665,1	1 227,1	3 773,5	3 227,8	3 711,7	3 467,4	102,0	
I.1.2.1	Расходы на текущий ремонт централизованных систем водоснабжения и (или) водоотведения либо объектов, входящих в состав таких систем	тыс. руб.	3 400,4	3 400,4		776,7		3 467,4	3 559,7		3 665,1		3 773,5		3 227,8	3 711,7	3 467,4	102,0	
I.1.2.2	Расходы на капитальный ремонт централизованных систем водоснабжения и (или) водоотведения либо объектов, входящих в состав таких систем	тыс. руб.			1 090,9		1 090,9	0,0	1 134,6	0,0	1 179,9	0,0	1 227,1	0,0	0,0	0,0	0,0	0,0	
I.1.3	Административные расходы	тыс. руб.	6 914,7	6 914,7	9 521,9	7 435,6	9 521,9	7 050,9	9 902,8	7 238,7	10 298,9	7 453,0	10 710,9	7 673,6	6 563,7	7 547,9	7 050,9	102,0	
I.1.3.1	Расходы на оплату работ и услуг, выполняемых сторонними организациями, всего, в т.ч.:	тыс. руб.	128,6	128,6	157,8	132,5	157,8	131,2	164,1	134,7	170,7	138,7	177,5	142,8	122,1	140,4	131,2	102,0	
I.1.3.1.1	услуги связи и интернет	тыс. руб.	75,5	75,5	90,3	77,8	90,3	77,0	93,9	79,6	97,6	81,4	101,5	77,0	71,7	82,4	77,0	102,0	
I.1.3.1.2	юридические услуги	тыс. руб.	0,1	0,1	0,1	0,1	0,1	0,1	0,1	0,1	0,1	0,1	0,1	0,1	0,1	0,1	0,1	102,0	
I.1.3.1.3	аудиторские услуги	тыс. руб.	26,9	26,9	40,7	27,7	40,7	27,4	42,3	28,1	44,0	29,0	45,8	29,8	25,5	29,3	27,4	102,0	
I.1.3.1.6	информационные услуги	тыс. руб.	26,1	26,1	26,7	26,9	26,7	26,6	27,8	27,3	28,9	28,1	30,0	29,0	24,8	28,5	26,6	102,0	



№ п/п	Наименование	Единица измерения	принято в тариф 2019 года		ЭОТ на 2020 год		корректировка тарифов на 2020 год		корректировка тарифов на 2021 год		корректировка тарифов на 2022 год		корректировка тарифов на 2023 год		принято в тариф 2020 года с календарной разбивкой			отклонение к плану 2019 года, %
			с 01.07.2019	год	предлож. предпр.	предлож. Комитета	предлож. предпр.	предлож. Комитета	предлож. предпр.	предлож. Комитета	предлож. предпр.	предлож. Комитета	предлож. предпр.	предлож. Комитета	с 01.01.2020 по 30.06.2020	с 01.07.2020 по 31.12.2020	год	
1			4	5	6	7	8	9	10	11	12	13	14	15	16	17	18	19
1.1.3.2	Расходы на оплату труда административно-управленческого персонала	тыс. руб.	4 878,0	4 878,0	6 900,3	5 284,8	6 900,3	4 974,1	7 176,3	5 106,6	7 463,3	5 257,7	7 761,9	5 413,3	4 630,4	5 324,7	4 974,1	102,0
1.1.3.3	Отчисления на социальные нужды административно-управленческого персонала	тыс. руб.	991,2	991,2	1 344,3	1 073,9	1 344,3	1 010,7	1 398,1	1 037,6	1 454,0	1 068,3	1 512,2	1 100,0	940,9	1 081,9	1 010,7	102,0
1.1.3.4	Арендная плата, лизинговые платежи, не связанные с арендой (лизингом) централизованных систем водоснабжения и (или) водоотведения либо объектов, входящих в состав таких систем	тыс. руб.	119,4	119,4	139,5	123,0	139,5	121,8	145,1	125,0	150,9	128,7	156,9	132,5	113,4	130,4	121,8	102,0
1.1.3.8	Прочие административные расходы всего, в т.ч.	тыс. руб.	797,4	797,4	980,0	821,4	980,0	813,1	1 019,2	834,8	1 060,0	859,5	1 102,4	885,0	757,0	870,5	813,1	102,0
1.1.3.8.1	расходы на амортизацию непроизводственных активов	тыс. руб.	13,7	13,7	25,7	14,1	25,7	14,0	26,7	14,3	27,8	14,8	28,9	15,2	13,0	14,9	14,0	102,0
1.1.3.8.2	расходы по охране объектов и территорий	тыс. руб.	0,0	0,0	0,0	0,0	0,0	0,0	0,0	0,0	0,0	0,0	0,0	0,0	0,0	0,0	0,0	0,0
1.1.3.8.3	прочие расходы	тыс. руб.	783,8	783,8	954,4	807,3	954,4	799,2	992,5	820,5	1 032,2	844,8	1 073,5	869,8	744,0	855,5	799,2	102,0
1.1.4	Сбытовые расходы	тыс. руб.	0,0	0,0	0,0	0,0	0,0	0,0	0,0	0,0	0,0	0,0	0,0	0,0	0,0	0,0	0,0	0,0
1.2	Расходы на электрическую энергию	тыс. руб.	21 908,5	19 510,2	22 578,0	23 173,3	22 578,0	23 173,3	23 481,1	24 123,5	24 420,3	25 088,4	25 397,1	26 091,9	21 572,1	24 806,6	23 173,3	118,8
1.3	Неподконтрольные расходы	тыс. руб.	4 052,0	4 052,0	6 254,3	4 453,7	6 254,3	4 453,7	6 504,5	4 642,2	6 764,7	4 834,7	7 035,2	5 035,9	4 146,0	4 767,6	4 453,7	109,9
1.3.1	Расходы на оплату товаров (услуг, работ), приобретаемых у других организаций	тыс. руб.	4 008,4	4 008,4	6 207,7	4 395,1	6 207,7	4 395,1	6 456,0	4 575,3	6 714,2	4 758,3	6 982,8	4 948,6	4 091,4	4 704,8	4 395,1	109,6
1.3.1.1	Расходы на тепловую энергию	тыс. руб.	4 008,4	4 008,4	6 207,7	4 395,1	6 207,7	4 395,1	6 456,0	4 575,3	6 714,2	4 758,3	6 982,8	4 948,6	4 091,4	4 704,8	4 395,1	109,6
1.3.2	Расходы, связанные с уплатой налогов и сборов	тыс. руб.	39,9	39,9	43,1	54,7	43,1	54,7	44,8	63,0	46,6	72,5	48,5	83,4	51,0	58,6	54,7	137,3
1.3.2.3	Водный налог и плата за пользование водным объектом	тыс. руб.	39,9	39,9	43,1	54,7	43,1	54,7	44,8	63,0	46,6	72,5	48,5	83,4	51,0	58,6	54,7	137,3
1.3.3	Расходы на арендную плату, лизинговые платежи, комиссионную плату	тыс. руб.	3,7	3,7	3,5	3,9	3,5	3,9	3,7	3,9	3,8	3,9	4,0	3,9	3,6	4,2	3,9	106,2
1.3.3.4	Аренда земельных участков	тыс. руб.	3,67	3,67	3,5	3,9	3,5	3,9	3,7	3,9	3,8	3,9	4,0	3,9	3,6	4,2	3,9	106,2
2	Амортизация	тыс. руб.	49,5	49,5	528,2	374,0	528,2	374,0	549,3	374,0	571,3	374,0	594,1	374,0	348,1	400,3	374,0	755,3
3	Корректировка НВВ	тыс. руб.	0,0	0,0	2 874,5	3 008,8	2 874,5	3 008,8	2 874,5	0,0	2 874,5	0,0	2 874,5	0,0	2 800,9	3 220,9	3 008,8	0,0
3.1	Отклонение фактически достигнутого объема поданной воды или принятых сточных вод	тыс. руб.			2 874,5	3 008,8	2 874,5	3 008,8	2 874,5		2 874,5		2 874,5		2 800,9	3 220,9	3 008,8	0,0
4	Расходы - всего, в т.ч.: исключено	тыс. руб.	64 086,1	61 687,8	78 306,3	68 860,7	78 306,3	69 836,0	81 323,5	68 999,7	84 461,5	71 337,0	87 725,0	73 756,59	65 010,6	74 758,1	69 836,0	113,2
5	Расходы - всего, с учетом исключения	тыс. руб.	27 405,0	27 405,0											28 265,9	32 504,1	30 364,0	110,8
6	Себестоимость 1 м³	руб.	36 681,1	34 282,8	78 306,3	68 860,7	78 306,3	69 836,0	81 323,5	68 999,7	84 461,5	71 337,0	87 725,0	73 756,6	36 744,7	42 254,0	39 472,0	115,1
7	Расходы на реализуемую продукцию	тыс. руб.	290,72	271,71	620,62	545,76	620,62	553,49	644,53	546,86	669,40	565,39	695,27	584,56	291,22	334,89	312,84	115,1
8	Прибыль (убыток)	тыс. руб.	17 984,4	16 808,5	38 392,8	33 761,8	38 392,8	34 240,0	39 872,2	33 829,9	41 410,7	34 975,9	43 010,8	36 162,2	18 015,6	20 716,8	19 352,8	115,1
8.1	Налог на прибыль	тыс. руб.	48,5	48,5	18,6	18,6	18,6	18,6	18,6	18,6	18,6	18,6	18,6	18,6	17,3	19,9	18,6	38,3
8.2	Налог на имущество организаций	тыс. руб.	3,5	3,5	3,3	3,3	3,3	3,3	3,3	3,3	3,3	3,3	3,3	3,1	3,5	3,5	3,5	93,2
8.3	Нормативная прибыль	тыс. руб.	30,8	30,8	2,1	2,1	2,1	2,1	2,1	2,1	2,1	2,1	2,1	2,1	2,3	2,1	2,1	6,9
8.3.3	расходы на социальные нужды, предусмотренные коллективными договорами, в соответствии с подпунктом 3 пункта 31 Методических указаний	тыс. руб.	14,1	14,1	13,2	13,2	13,2	13,2	13,2	13,2	13,2	13,2	13,2	13,2	12,3	14,1	13,2	93,2
	Нормативная прибыль	%	0,0	0,0	0,0	0,0	0,0	0,0	0,0	0,0	0,0	0,0	0,0	0,0	0,0	0,0	0,0	
9	Итого НВВ	тыс. руб.	18 032,9	16 857,0	38 411,4	33 780,4	38 411,4	34 258,6	39 890,8	33 848,5	41 429,3	34 994,5	43 029,3	36 180,8	18 032,88	20 736,7	19 371,4	114,9
10	Тариф	руб./куб. м	291,50	272,49	620,92	546,06	620,92	553,79	644,83	547,16	669,70	565,69	695,57	584,86	291,50	335,21	313,14	114,9

№ п/п	Наименование	Единица измерения	принято в тариф 2021 года с календарной разбивкой			отклонение к плану 2020 года, %	принято в тариф 2022 года с календарной разбивкой			отклонение к плану 2021 года, %	принято в тариф 2023 года с календарной разбивкой			отклонение к плану 2022 года, %
			с 01.01.2021 по 30.06.2021	с 01.07.2021 по 31.12.2021	год		с 01.01.2022 по 30.06.2022	с 01.07.2022 по 31.12.2022	год		с 01.01.2023 по 30.06.2023	с 01.07.2023 по 31.12.2023	год	
1	2	3	20	21	22	23	24	25	26	27	28	29	30	31
<b>I</b>	<b>Производственные показатели</b>													
1	Подъем воды	м³	130 323,0	130 323,0	130 323,0	100,0	130 323,0	130 323,0	130 323,0	100,0	130 323,0	130 323,0	130 323,0	100,0
2	Поквартирная вода	м³												
3	Расход воды на с/нужды то же в % к выработке	-% %	18,2 0,0	18,2 0,0	18,2 0,0	100,0	18,2 0,0	18,2 0,0	18,2 0,0	100,0	18,2 0,0	18,2 0,0	18,2 0,0	100,0
4	Отпуск воды в сеть	-%	130 304,8	130 304,8	130 304,8	100,0	130 304,8	130 304,8	130 304,8	100,0	130 304,8	130 304,8	130 304,8	100,0
5	Потери в сетях то же в % к отпуску в сеть	-% %	4 130,7 3,2	4 130,7 3,2	4 130,7 3,2	100,0	4 130,7 3,2	4 130,7 3,2	4 130,7 3,2	100,0	4 130,7 3,2	4 130,7 3,2	4 130,7 3,2	100,0
6	Неучтенные расходы	-%												
7	Полезный отпуск воды, всего в т.ч. на собственное производство	м³ -%	126 174,1 64 312,1	126 174,1 64 312,1	126 174,1 64 312,1	100,0	126 174,1 64 312,1	126 174,1 64 312,1	126 174,1 64 312,1	100,0	126 174,1 64 312,1	126 174,1 64 312,1	126 174,1 64 312,1	100,0
8	Продано потребителям в т.ч. населению: - городскому - сельскому в т.ч. бюджетным в т.ч. прочим	м³ -% -% -% -% -%	61 862,0 50 235,6 50 235,6 50 235,6 8 713,2 2 913,3	61 862,0 50 235,6 50 235,6 50 235,6 8 713,2 2 913,3	61 862,0 50 235,6 50 235,6 50 235,6 8 713,2 2 913,3	100,0 100,0 100,0 100,0 100,0 100,0	61 862,0 50 235,6 50 235,6 50 235,6 8 713,2 2 913,3	61 862,0 50 235,6 50 235,6 50 235,6 8 713,2 2 913,3	61 862,0 50 235,6 50 235,6 50 235,6 8 713,2 2 913,3	100,0 100,0 100,0 100,0 100,0 100,0	61 862,0 50 235,6 50 235,6 50 235,6 8 713,2 2 913,3	61 862,0 50 235,6 50 235,6 50 235,6 8 713,2 2 913,3	61 862,0 50 235,6 50 235,6 50 235,6 8 713,2 2 913,3	100,0 100,0 100,0 100,0 100,0 100,0
<b>II</b>	<b>Необходимая валовая зарплата</b>													
I	Текущие расходы	тыс. руб.	63 884,4	73 462,1	68 625,8	103,3	66 066,8	75 957,4	70 963,1	103,4	68 343,4	78 522,8	73 382,6	103,4
I.1	Операционные расходы		37 106,2	42 669,2	39 860,1	102,7	38 208,3	43 928,4	41 040,0	103,0	39 353,1	45 214,5	42 254,8	103,0
I.1.1	Производственные расходы	тыс. руб.	27 053,9	31 109,8	29 061,8	102,7	27 857,4	32 027,9	29 922,0	103,0	28 692,1	32 965,6	30 807,7	103,0
I.1.1.1	Расходы на приобретение сырья и материалов и их хранение	тыс. руб.	242,2	278,5	260,1	102,7	249,4	286,7	267,8	103,0	256,8	295,1	275,8	103,0
I.1.1.3	Расходы на оплату труда производственного персонала	тыс. руб.	13 177,3	15 152,8	14 155,3	102,7	13 568,7	15 600,0	14 574,2	103,0	13 975,2	16 056,7	15 095,6	103,0
I.1.1.4	Отчисления на социальные нужды производственного персонала	тыс. руб.	3 672,8	4 223,4	3 945,4	102,7	3 781,9	4 348,1	4 062,2	103,0	3 895,2	4 475,4	4 182,4	103,0
I.1.1.7	Прочие производственные расходы	тыс. руб.	9 961,6	11 455,1	10 701,0	102,7	10 257,5	11 793,1	11 017,7	103,0	10 564,9	12 138,4	11 343,9	103,0
I.1.1.7.1	цеховые расходы	тыс. руб.	6 275,9	7 216,8	6 741,7	102,7	6 462,3	7 429,8	6 941,3	103,0	6 656,0	7 647,3	7 146,7	103,0
I.1.1.7.1.1	расходы на оплату труда цехового персонала	тыс. руб.	1 449,6	1 666,9	1 557,2	102,7	1 492,7	1 716,1	1 603,3	103,0	1 537,4	1 766,4	1 650,7	103,0
I.1.1.7.1.2	отчисления на социальные нужды цехового персонала	тыс. руб.	350,5	403,1	376,5	102,7	360,9	415,0	387,7	103,0	371,8	427,1	399,2	103,0
I.1.1.7.1.3	расходы на оплату труда прочего персонала	тыс. руб.	195,2	224,5	209,7	102,7	201,0	231,1	215,9	103,0	207,0	237,9	222,3	103,0
I.1.1.7.1.4	отчисления на социальные нужды прочего персонала	тыс. руб.	59,0	67,8	63,3	102,7	60,7	69,8	65,2	103,0	62,5	71,9	67,2	103,0
I.1.1.7.1.5	прочие цеховые расходы	тыс. руб.	4 221,6	4 854,5	4 534,9	102,7	4 347,0	4 997,8	4 669,2	103,0	4 477,2	5 144,1	4 807,4	103,0
I.1.1.7.2	Услуги автотранспорта	тыс. руб.	3 448,2	3 965,2	3 704,1	102,7	3 550,6	4 082,2	3 813,8	103,0	3 657,0	4 201,7	3 926,7	103,0
I.1.1.7.3	Контроль качества воды	тыс. руб.	237,5	273,1	255,1	102,7	244,5	281,2	262,7	103,0	251,9	289,4	270,4	103,0
I.1.2	Ремонтные расходы	тыс. руб.	3 313,8	3 810,6	3 559,7	102,7	3 412,2	3 923,0	3 665,1	103,0	3 514,4	4 037,9	3 773,5	103,0
I.1.2.1	Расходы на текущий ремонт централизованных систем водоснабжения и (или) водоотведения, либо объектов, входящих в состав таких систем	тыс. руб.	3 313,8	3 810,6	3 559,7	102,7	3 412,2	3 923,0	3 665,1	103,0	3 514,4	4 037,9	3 773,5	103,0
I.1.2.2	Расходы на капитальный ремонт централизованных систем водоснабжения и (или) водоотведения, либо объектов, входящих в состав таких систем	тыс. руб.	0,0	0,0	0,0	0,0	0,0	0,0	0,0	0,0	0,0	0,0	0,0	0,0
I.1.3	Административные расходы	тыс. руб.	6 738,6	7 748,8	7 238,7	102,7	6 938,7	7 977,5	7 453,0	103,0	7 146,6	8 211,1	7 673,6	103,0
I.1.3.1	Расходы на оплату работ и услуг, выполняемых сторонними организациями, всего, в т.ч.	тыс. руб.	125,4	144,2	134,7	102,7	129,1	148,4	138,7	103,0	133,0	152,8	142,8	103,0
I.1.3.1.1	услуги связи и интернет	тыс. руб.	73,6	84,6	79,1	102,7	75,8	87,1	81,4	103,0	78,1	89,7	83,8	103,0
I.1.3.1.2	юридические услуги	тыс. руб.	0,1	0,2	0,3	102,7	0,1	0,2	0,2	103,0	0,1	0,2	0,2	103,0
I.1.3.1.3	аудиторские услуги	тыс. руб.	26,2	30,1	28,1	102,7	27,0	31,0	29,0	103,0	27,8	31,9	29,8	103,0
I.1.3.1.6	информационные услуги	тыс. руб.	25,4	29,3	27,3	102,7	26,2	30,1	28,1	103,0	27,0	31,0	29,0	103,0

№ п/п	Наименование	Единица измерения	принято в тариф 2021 года с календарной разбивкой			отклонение к плану 2020 года, %	принято в тариф 2022 года с календарной разбивкой			отклонение к плану 2021 года, %	принято в тариф 2023 года с календарной разбивкой			отклонение к плану 2022 года, %
			с 01.01.2021 по 30.06.2021	с 01.07.2021 по 31.12.2021	год		с 01.01.2022 по 30.06.2022	с 01.07.2022 по 31.12.2022	год		с 01.01.2023 по 30.06.2023	с 01.07.2023 по 31.12.2023	год	
			20	21	22		23	24	25		26	27	28	
1.1.3.2	Расходы на оплату труда административно-управленческого персонала	тыс. руб.	4 753,7	5 466,4	5 106,6	102,7	4 894,9	5 627,7	5 257,7	103,0	5 041,6	5 792,5	5 413,3	103,0
1.1.3.3	Отчисления на социальные нужды административно-управленческого персонала	тыс. руб.	965,9	1 110,8	1 037,6	102,7	994,6	1 143,5	1 068,3	103,0	1 024,4	1 177,0	1 100,0	103,0
1.1.3.4	Арендная плата, лизинговые платежи, не связанные с арендой (лизингом) централизованных систем водоснабжения и (или) водоотведения либо объектов, входящих в состав таких систем	тыс. руб.	116,4	133,8	125,0	102,7	119,9	137,8	128,7	103,0	123,4	141,8	132,5	103,0
1.1.3.8	Прочие административные расходы всего, в т.ч.:	тыс. руб.	777,1	893,6	834,8	102,7	800,2	920,0	859,5	103,0	824,2	946,9	885,0	103,0
1.1.3.8.1	расходы на амортизацию производственных активов	тыс. руб.	15,3	15,3	14,3	102,7	13,7	15,8	14,8	103,0	14,1	16,3	15,2	103,0
1.1.3.8.2	расходы по охране объектов и территорий	тыс. руб.	0,0	0,0	0,0	0,0	0,0	0,0	0,0	0,0	0,0	0,0	0,0	0,0
1.1.3.8.3	прочие расходы	тыс. руб.	763,8	878,3	820,5	102,7	786,5	904,2	844,8	103,0	810,0	930,7	869,8	103,0
1.1.4	Сбытовые расходы	тыс. руб.	0,0	0,0	0,0	0,0	0,0	0,0	0,0	0,0	0,0	0,0	0,0	0,0
1.2	Расходы на электрическую энергию	тыс. руб.	22 456,8	25 823,5	24 123,5	104,1	23 357,4	26 854,1	25 088,4	104,0	24 300,2	27 919,5	26 091,9	104,0
1.3	Неконтролируемые расходы	тыс. руб.	4 321,5	4 969,3	4 642,2	104,2	4 501,1	5 175,0	4 834,7	104,1	4 690,1	5 388,7	5 035,9	104,2
1.3.1	Расходы на оплату товаров (услуг, работ), приобретаемых у других организаций	тыс. руб.	4 259,2	4 897,7	4 575,3	104,1	4 430,0	5 093,2	4 758,3	104,0	4 608,8	5 295,3	4 948,6	104,0
1.3.1.1	Расходы на тепловую энергию	тыс. руб.	4 259,2	4 897,7	4 575,3	104,1	4 430,0	5 093,2	4 758,3	104,0	4 608,8	5 295,3	4 948,6	104,0
1.3.2	Расходы, связанные с уплатой налогов и сборов	тыс. руб.	58,6	67,4	63,0	115,1	67,5	77,6	72,5	115,1	77,7	89,2	83,4	115,0
1.3.2.3	Водный налог и плата за пользование водным объектом	тыс. руб.	58,6	67,4	63,0	115,1	67,5	77,6	72,5	115,1	77,7	89,2	83,4	115,0
1.3.3	Расходы на арендную плату, лизинговые платежи, концессионную плату	тыс. руб.	3,6	4,2	3,9	100,0	3,6	4,2	3,9	100,0	3,6	4,2	3,9	100,0
1.3.3.4	Аренда земельных участков	тыс. руб.	3,6	4,2	3,9	100,0	3,6	4,2	3,9	100,0	3,6	4,2	3,9	100,0
2	Амортизация	тыс. руб.	348,1	400,3	374,0	100,0	348,1	400,3	374,0	100,0	348,3	400,1	374,0	100,0
3	Корректировка НВВ	тыс. руб.	0,0	0,0	0,0	0,0	0,0	0,0	0,0	0,0	0,0	0,0	0,0	0,0
3.1	Отклонение фактически достигнутого объема поданной воды или принятых сточных вод	тыс. руб.	0,0	0,0	0,0	0,0	0,0	0,0	0,0	0,0	0,0	0,0	0,0	0,0
4	Расходы - всего, в т.ч.:	тыс. руб.	64 232,5	73 862,4	68 999,7	98,8	66 414,9	76 357,7	71 337,0	103,4	68 691,7	78 922,9	73 756,6	103,4
	исключено	тыс. руб.	21 973,2	25 267,5	23 604,0	77,7	17 814,7	20 481,7	19 135,0	81,1	12 810,4	14 718,5	13 755,0	71,9
5	Расходы - всего, с учетом иск. номени	тыс. руб.	42 259,3	48 594,9	45 395,7	115,0	48 600,2	55 876,0	52 202,0	115,0	55 881,2	64 204,4	60 001,6	114,9
6	Себестоимость 1 м³	руб.	334,93	385,14	359,79	115,0	385,18	442,85	413,73	115,0	442,89	508,86	475,55	114,9
7	Расходы на реактивное производство	тыс. руб.	20 719,4	23 825,7	22 257,1	115,0	23 828,2	27 395,5	25 594,2	115,0	27 398,1	31 478,8	29 418,2	114,9
8	Прибыль (убыток)	тыс. руб.	17,3	19,9	18,6	100,0	17,3	19,9	18,6	100,0	17,3	19,9	18,6	100,0
8.1	Надои на прибыль	тыс. руб.	3,1	3,5	3,3	100,0	3,1	3,5	3,3	100,0	3,1	3,5	3,3	100,0
8.2	Надои на имущество организаций	тыс. руб.	2,0	2,3	2,1	100,0	2,0	2,3	2,1	100,0	2,0	2,3	2,1	100,0
8.3	Нормативная прибыль	тыс. руб.	12,3	14,1	13,2	100,0	12,3	14,1	13,2	100,0	12,3	14,1	13,2	100,0
8.3.3	расходы на социальные нужды, предусмотренные коллективными договорами, в соответствии с подпунктом 3 пункта 31 Методических указаний	тыс. руб.	12,3	14,1	13,2	100,0	12,3	14,1	13,2	100,0	12,3	14,1	13,2	100,0
	Нормативная прибыль	%	0,0	0,0	0,0		0,0	0,0	0,0		0,0	0,0	0,0	
9	Итого НВВ	тыс. руб.	20 736,7	23 845,6	22 275,7	115,0	23 845,6	27 415,4	25 612,8	115,0	27 415,4	31 498,7	29 436,8	114,9
10	Тариф	руб./куб. м	335,21	385,46	360,09	115,0	385,46	443,17	414,03	115,0	443,17	509,18	475,85	114,9

Расчет  
тарифов на питьевую воду (питьевое водоснабжение) методом индексации  
участка Адыкатваам ГП ЧАО «Чукоткоммунхоз» на 2020-2023 года с учетом корректировок

№ п/п	Наименование	Единица измерения	принято в тариф 2019 года		ЭОТ на 2020 год		корректировка тарифов на 2020 год		корректировка тарифов на 2021 год		корректировка тарифов на 2022 год		корректировка тарифов на 2023 год		принято в тариф 2020 года с календарной разбивкой			отклонение к плану 2019 года %	
			с 01.07.2019	год	предлож. предпр.	предлож. Комитета	предлож. предпр.	предлож. Комитета	предлож. предпр.	предлож. Комитета	предлож. предпр.	предлож. Комитета	предлож. предпр.	предлож. Комитета	с 01.01.2020 по 30.06.2020	с 01.07.2020 по 31.12.2020	год		
1	2	3	4	5	6	7	8	9	10	11	12	13	14	15	16	17	18	19	
<b>I</b>	<b>Производственные показатели</b>																		
1	Подъем воды	м³	18 581,0	18 581,0	18 581,0	18 581,0	18 581,0	18 581,0	18 581,0	18 581,0	18 581,0	18 581,0	18 581,0	18 581,0	18 581,0	18 581,0	18 581,0	18 581,0	100,0
2	Покупная вода	м³																	
3	Расход воды на с/нужды	л/с	1,6	1,6	1,6	1,6	1,6	1,6	1,6	1,6	1,6	1,6	1,6	1,6	1,6	1,6	1,6	1,6	100,0
	то же в % к выработке	%	0,0	0,0	0,0	0,0	0,0	0,0	0,0	0,0	0,0	0,0	0,0	0,0	0,0	0,0	0,0	0,0	100,0
4	Отпуск воды в сеть	л/с	18 579,5	18 579,5	18 579,5	18 579,5	18 579,5	18 579,5	18 579,5	18 579,5	18 579,5	18 579,5	18 579,5	18 579,5	18 579,5	18 579,5	18 579,5	18 579,5	100,0
5	Потери в сетях	л/с	697,7	697,7	697,7	697,7	697,7	697,7	697,7	697,7	697,7	697,7	697,7	697,7	697,7	697,7	697,7	697,7	100,0
	то же в % к отпуску в сеть	%	3,8	3,8	3,8	3,8	3,8	3,8	3,8	3,8	3,8	3,8	3,8	3,8	3,8	3,8	3,8	3,8	100,0
6	Неучтенные расходы	л/с	-	-	-	-	-	-	-	-	-	-	-	-	-	-	-	-	-
7	Полезный отпуск воды, всего	м³	17 881,8	17 881,8	17 881,8	17 881,8	17 881,8	17 881,8	17 881,8	17 881,8	17 881,8	17 881,8	17 881,8	17 881,8	17 881,8	17 881,8	17 881,8	17 881,8	100,0
	в т.ч. на собственное производство	л/с	6 225,2	6 225,2	6 225,2	6 225,2	6 225,2	6 225,2	6 225,2	6 225,2	6 225,2	6 225,2	6 225,2	6 225,2	6 225,2	6 225,2	6 225,2	6 225,2	100,0
8	Продано потребителям	м³	11 656,6	11 656,6	11 656,6	11 656,6	11 656,6	11 656,6	11 656,6	11 656,6	11 656,6	11 656,6	11 656,6	11 656,6	11 656,6	11 656,6	11 656,6	11 656,6	100,0
	в т.ч. населенно:	л/с	10 494,5	10 494,5	10 494,5	10 494,5	10 494,5	10 494,5	10 494,5	10 494,5	10 494,5	10 494,5	10 494,5	10 494,5	10 494,5	10 494,5	10 494,5	10 494,5	100,0
	- городскому	л/с																	
	- сельскому	л/с	10 494,5	10 494,5	10 494,5	10 494,5	10 494,5	10 494,5	10 494,5	10 494,5	10 494,5	10 494,5	10 494,5	10 494,5	10 494,5	10 494,5	10 494,5	10 494,5	100,0
	в т.ч. бюджетным	л/с	758,1	758,1	758,1	758,1	758,1	758,1	758,1	758,1	758,1	758,1	758,1	758,1	758,1	758,1	758,1	758,1	100,0
	в т.ч. прочим	л/с	403,9	403,9	403,9	403,9	403,9	403,9	403,9	403,9	403,9	403,9	403,9	403,9	403,9	403,9	403,9	403,9	100,0
<b>II</b>	<b>Необходимая валовая выручка</b>																		
1	Текущие расходы	тыс. руб.	11 521,6	11 087,5	17 255,1	12 973,5	17 255,1	11 695,9	17 945,3	12 066,8	18 663,1	12 469,1	19 409,6	12 885,2	10 881,4	12 513,5	11 695,9	105,5	
1.1	Операционные расходы	тыс. руб.	7 452,8	7 452,8	12 286,9	8 877,2	12 286,9	7 599,6	12 778,4	7 802,0	13 289,5	8 032,9	13 821,1	8 270,7	7 070,4	8 130,9	7 599,6	102,0	
1.1.1	Производственные расходы	тыс. руб.	6 262,7	6 262,7	10 460,7	7 597,5	10 460,7	6 386,1	10 879,2	6 556,1	11 311,3	6 750,2	11 766,9	6 950,0	5 941,4	6 832,5	6 386,1	102,0	
1.1.1.1	Расходы на приобретение сырья и материалов и их хранение	тыс. руб.	18,1	18,1	19,9	18,6	19,9	18,4	20,7	18,9	21,5	19,5	22,4	20,0	17,1	19,7	18,4	102,0	
1.1.1.3	Расходы на оплату труда производственного персонала	тыс. руб.	2 354,9	2 354,9	3 435,8	3 281,6	3 213,2	2 401,3	3 341,7	2 465,2	3 475,4	2 538,2	3 614,4	2 613,3	2 234,1	2 569,2	2 401,3	102,0	
1.1.1.4	Отчисления на социальные нужды производственного персонала	тыс. руб.	655,0	655,0	952,8	919,1	952,8	667,9	991,0	685,7	1 030,6	706,0	1 071,8	726,9	621,4	714,6	667,9	102,0	
1.1.1.7	Прочие производственные расходы	тыс. руб.	3 234,7	3 234,7	6 052,2	3 278,2	6 274,8	3 298,4	6 525,8	3 386,3	6 786,8	3 486,5	7 058,3	3 589,7	3 068,7	3 529,0	3 298,4	102,0	
1.1.1.7.1	Исходные расходы	тыс. руб.	2 844,0	2 844,0	5 462,5	2 966,5	5 685,1	2 900,0	5 912,5	2 977,2	6 149,0	3 065,4	6 395,0	3 156,1	2 698,1	3 102,8	2 900,0	102,0	
1.1.1.7.1.3	расходы на оплату труда прочего персонала	тыс. руб.	542,8	542,8	849,9	588,0	849,9	553,5	883,9	568,2	919,3	585,0	956,0	602,3	514,9	592,1	553,5	102,0	
1.1.1.7.1.4	отчисления на социальные нужды прочего персонала	тыс. руб.	153,2	153,2	241,8	166,0	241,8	156,2	251,4	160,4	261,5	165,1	271,9	170,0	145,3	167,1	156,2	102,0	
1.1.1.7.1.5	прочие целевые расходы	тыс. руб.	2 148,0	2 148,0	4 370,9	2 212,5	4 593,5	2 190,3	4 777,2	2 248,7	4 968,3	2 315,2	5 167,0	2 383,8	2 037,8	2 343,5	2 190,3	102,0	
1.1.1.7.2	Услуги автотранспорта	тыс. руб.	200,3	200,3	383,3	206,3	383,3	204,3	398,6	209,7	414,5	215,9	431,1	222,3	190,1	218,6	204,3	102,0	
1.1.1.7.3	Контроль качества воды	тыс. руб.	190,4	190,4	206,4	205,4	206,4	194,1	214,6	199,3	223,2	205,2	232,1	211,3	180,6	207,7	194,1	102,0	
1.1.2	Ремонтные расходы	тыс. руб.	0,0	0,0	0,0	0,0	0,0	0,0	0,0	0,0	0,0	0,0	0,0	0,0	0,0	0,0	0,0	0,0	
1.1.3	Административные расходы	тыс. руб.	1 190,1	1 190,1	1 826,2	1 279,7	1 826,2	1 213,5	1 899,3	1 245,9	1 975,2	1 213,5	2 054,2	1 320,7	1 129,0	1 298,4	1 213,5	102,0	
1.1.3.1	Расходы на оплату работ и услуг, выполняемых сторонними организациями всего, в т.ч.	тыс. руб.	22,1	22,1	30,2	22,8	30,2	22,6	31,5	23,2	32,7	23,9	34,0	24,6	21,0	24,2	22,6	102,0	
1.1.3.1.1	услуги связи и интернет	тыс. руб.	13,0	13,0	17,3	13,4	17,3	13,3	18,0	13,6	18,7	14,0	19,5	14,4	12,3	14,2	13,3	102,0	
1.1.3.1.2	юридические услуги	тыс. руб.	0,0	0,0	0,0	0,0	0,0	0,0	0,0	0,0	0,0	0,0	0,0	0,0	0,0	0,0	0,0	102,0	
1.1.3.1.3	аудиторские услуги	тыс. руб.	4,6	4,6	7,8	4,8	7,8	4,7	8,1	4,8	8,4	5,0	8,8	5,1	4,4	5,0	4,7	102,0	
1.1.3.1.6	информационные услуги	тыс. руб.	4,5	4,5	5,1	4,6	5,1	4,6	5,3	4,7	5,5	4,8	5,8	5,0	4,3	4,9	4,6	102,0	
1.1.3.2	Расходы на оплату труда административно-управленческого персонала	тыс. руб.	839,6	839,6	1 323,4	909,6	1 323,4	856,1	1 376,3	878,9	1 431,4	904,9	1 488,6	931,7	796,5	915,9	856,1	102,0	
1.1.3.3	Отчисления на социальные нужды административно-управленческого персонала	тыс. руб.	170,6	170,6	257,8	184,8	257,8	174,0	268,1	178,6	278,9	183,9	290,0	189,3	161,8	186,1	174,0	102,0	
1.1.3.4	Арендная плата, лицензионные платежи, не связанные с арендой (лицензией) централизованных систем водоснабжения и (или) водоотведения либо объектов, входящих в состав таких систем	тыс. руб.	20,6	20,6	26,8	21,2	26,8	21,0	27,8	21,5	28,9	22,2	30,1	22,8	19,5	22,4	21,0	102,0	
1.1.3.8	Прочие административные расходы всего, в т.ч.	тыс. руб.	137,2	137,2	188,0	141,4	188,0	140,0	195,5	143,7	203,3	147,9	211,4	152,3	130,2	149,7	140,0	102,0	

№ п/п	Наименование	Единица измерения	принято в тариф 2019 года		ЭОТ на 2020 год		корректировка тарифов на 2020 год		корректировка тарифов на 2021 год		корректировка тарифов на 2022 год		корректировка тарифов на 2023 год		принято в тариф 2020 года с календарной разбивкой			отклонение к плану 2019 года, %		
			с 01.07.2019	год	предлож. предпр.	предлож. Комитета	предлож. предпр.	предлож. Комитета	предлож. предпр.	предлож. Комитета	предлож. предпр.	предлож. Комитета	предлож. предпр.	предлож. Комитета	предлож. предпр.	предлож. Комитета	с 01.01.2020 по 30.06.2020		с 01.07.2020 по 31.12.2020	год
1.1.3.8.1	расходы на амортизацию производственных активов	тыс. руб.	2,4	2,4	4,9	2,4	4,9	2,4	5,1	2,5	5,3	2,5	5,5	2,6	2,2	2,6	2,4	102,0		
1.1.3.8.3	прочие расходы	тыс. руб.	134,9	134,9	183,0	138,9	183,0	137,6	190,4	141,2	198,0	145,4	205,9	149,7	128,0	147,2	137,6	102,0		
1.1.4	Событийные расходы	тыс. руб.					0,0			0,0		0,0		0,0	0,0	0,0	0,0	0,0		
1.2	Расходы на электрическую энергию	тыс. руб.	2 574,1	2 574,1	2 954,9	2 943,7	2 954,9	2 943,7	3 073,1	3 064,4	3 196,0	3 187,0	3 323,9	3 314,4	2 738,7	3 149,5	2 943,7	114,4		
1.3	Неконтролируемые расходы	тыс. руб.	1 494,7	1 060,6	2 013,2	1 152,6	2 013,2	1 152,6	2 093,8	1 200,5	2 177,5	1 249,2	2 264,6	1 300,1	1 072,3	1 233,2	1 152,6	108,7		
1.3.1	Расходы на оплату товаров (услуг, работ), приобретаемых у других организаций	тыс. руб.	1 489,0	1 054,9	1 997,9	1 144,4	1 997,9	1 144,4	2 077,8	1 191,3	2 161,0	1 238,9	2 247,4	1 288,5	1 064,7	1 224,4	1 144,4	108,5		
1.3.1.1	Расходы на тепловую энергию	тыс. руб.	1 489,0	1 054,9	1 997,9	1 144,4	1 997,9	1 144,4	2 077,8	1 191,3	2 161,0	1 238,9	2 247,4	1 288,5	1 064,7	1 224,4	1 144,4	108,5		
1.3.2	Расходы, связанные с уплатой налогов и сборов	тыс. руб.	3,8	3,8	13,5	6,4	13,5	6,4	14,0	7,4	14,6	8,5	15,2	9,8	6,0	6,9	6,4	167,5		
1.3.2.3	Водный налог и плата за пользование водным объектом	тыс. руб.	3,8	3,8	13,5	6,4	13,5	6,4	14,0	7,4	14,6	8,5	15,2	9,8	6,0	6,9	6,4	167,5		
1.3.3	Расходы на арендную плату, лизинговые платежи, концессионную плату	тыс. руб.	1,9	1,9	1,8	1,8	1,8	1,8	1,9	1,8	2,0	1,8	2,1	1,8	1,7	2,0	1,8	96,2		
1.3.3.4	Аренда земельных участков	тыс. руб.	1,91	1,91	1,8	1,8	1,8	1,8	1,9	1,8	2,0	1,8	2,1	1,8	1,7	2,0	1,8	96,2		
2	Амортизация	тыс. руб.	1,0	1,0											0,0	0,0	0,0	0,0		
3	Корректировка НВВ	тыс. руб.	0,0	0,0	557,7	385,8	557,7	385,8	557,7	0,0	557,7	0,0	557,7	0,0	358,9	412,8	385,8	0,0		
3.1	Отклонение фактически достигнутого объема поданной воды или принятых сточных вод	тыс. руб.			557,7	385,8	557,7	385,8	557,7		557,7		557,7		358,9	412,8	385,8	0,0		
4	Расходы - всего, в т.ч.:	тыс. руб.	11 522,6	11 088,5	17 812,8	13 359,3	17 812,8	12 081,7	18 503,0	12 066,8	19 220,8	12 469,1	19 967,3	12 885,21	11 240,4	12 926,3	12 081,7	109,0		
	исключено	тыс. руб.	4 876,0	4 876,0											4 589,7	5 278,1	4 933,2	101,2		
5	Расходы - всего, с учетом исключения	тыс. руб.	6 646,6	6 212,5	17 812,8	13 359,3	17 812,8	12 081,7	18 503,0	12 066,8	19 220,8	12 469,1	19 967,3	12 885,2	6 650,7	7 648,2	7 148,5	115,1		
6	Себестоимость 1 м³	руб.	371,70	347,42	996,14	747,09	996,14	675,64	1 034,74	674,81	1 074,88	697,31	1 116,63	720,58	371,93	427,71	399,76	115,1		
7	Расходы на реализуемую продукцию	тыс. руб.	4 332,7	4 049,7	11 611,6	8 708,5	11 611,6	7 875,7	12 061,5	7 866,0	12 529,5	8 128,2	13 016,1	8 399,5	4 335,4	4 985,6	4 659,9	115,1		
8	Прибыль (убыток)	тыс. руб.	6,3	6,3	3,9	3,9	3,9	3,9	3,9	3,9	3,9	3,9	3,9	3,9	4,2	3,9	3,9	61,8		
8.1	Надлг на прибыль	тыс. руб.	0,8	0,8	0,7	0,7	0,7	0,7	0,7	0,7	0,7	0,7	0,7	0,7	0,7	0,7	0,7	83,8		
8.2	Надлг на имущество организации	тыс. руб.	2,2	2,2	0,5	0,5	0,5	0,5	0,5	0,5	0,5	0,5	0,5	0,5	0,5	0,5	0,5	22,5		
8.3	Нормативная прибыль, расходы на социальные нужды, предусмотренные коллективными договорами, в соответствии с подпунктом 3 пункта 31 Методических указаний	тыс. руб.	3,2	3,2	2,7	2,7	2,7	2,7	2,7	2,7	2,7	2,7	2,7	2,7	2,5	2,9	2,7	83,1		
8.3.3	Нормативная прибыль	%	0,0	0,0	0,0	0,0	0,0	0,0	0,0	0,0	0,0	0,0	0,0	0,0	0,0	0,0	0,0	0,0		
9	Итого НВВ	тыс. руб.	4 339,0	4 056,0	11 615,5	8 712,4	11 615,5	7 879,6	12 065,4	7 869,9	12 533,3	8 132,1	13 020,0	8 405,4	4 338,99	4 989,8	4 663,8	115,0		
10	Тариф	руб./кв. м	372,23	347,96	996,47	747,42	996,47	675,97	1 035,07	675,14	1 075,21	697,64	1 116,96	720,91	372,23	428,07	400,10	115,0		

№ п/п	Наименование	Единица измерения	принято в тариф 2021 года с календарной разбивкой			отклонение к плану 2020 года %	принято в тариф 2022 года с календарной разбивкой			отклонение к плану 2021 года %	принято в тариф 2023 года с календарной разбивкой			отклонение к плану 2022 года %
			с 01.01.2021 по 30.06.2021	с 01.07.2021 по 31.12.2021	год		с 01.01.2022 по 30.06.2022	с 01.07.2022 по 31.12.2022	год		с 01.01.2023 по 30.06.2023	с 01.07.2023 по 31.12.2023	год	
1	2	3	20	21	22	23	24	25	26	27	28	29	30	31
<b>I</b>	<b>Производственные показатели</b>													
1	Подъем воды	м³	18 581,0	18 581,0	18 581,0	100,0	18 581,0	18 581,0	18 581,0	100,0	18 581,0	18 581,0	18 581,0	100,0
2	Потребная вода	м³												
3	Расход воды на с/нужды	т.н.	1,6	1,6	1,6	100,0	1,6	1,6	1,6	100,0	1,6	1,6	1,6	100,0
	то же в % к выработке	%	0,0	0,0	0,0		0,0	0,0	0,0		0,0	0,0	0,0	
4	Отпуск воды в сеть	т.н.	18 579,5	18 579,5	18 579,5	100,0	18 579,5	18 579,5	18 579,5	100,0	18 579,5	18 579,5	18 579,5	100,0
5	Потери в сетях	т.н.	697,7	697,7	697,7	100,0	697,7	697,7	697,7	100,0	697,7	697,7	697,7	100,0
	то же в % к отпуску в сеть	%	3,8	3,8	3,8	100,0	3,8	3,8	3,8	100,0	3,8	3,8	3,8	100,0
6	Неучтенные расходы	т.н.												
7	Полезный отпуск воды, всего	м³	17 881,8	17 881,8	17 881,8	100,0	17 881,8	17 881,8	17 881,8	100,0	17 881,8	17 881,8	17 881,8	100,0
	в т.ч. на собственное производство	т.н.	6 225,2	6 225,2	6 225,2	100,0	6 225,2	6 225,2	6 225,2	100,0	6 225,2	6 225,2	6 225,2	100,0
8	Продано потребителям	м³	11 656,6	11 656,6	11 656,6	100,0	11 656,6	11 656,6	11 656,6	100,0	11 656,6	11 656,6	11 656,6	100,0
	в т.ч. населению:	т.н.	10 494,5	10 494,5	10 494,5	100,0	10 494,5	10 494,5	10 494,5	100,0	10 494,5	10 494,5	10 494,5	100,0
	- городскому	т.н.												
	- сельскому	т.н.	10 494,5	10 494,5	10 494,5	100,0	10 494,5	10 494,5	10 494,5	100,0	10 494,5	10 494,5	10 494,5	100,0
	в т.ч. бюджетным	т.н.	758,1	758,1	758,1	100,0	758,1	758,1	758,1	100,0	758,1	758,1	758,1	100,0
	и т.ч. прочим	т.н.	403,9	403,9	403,9	100,0	403,9	403,9	403,9	100,0	403,9	403,9	403,9	100,0
<b>II</b>	<b>Необходимая валовая выручка</b>													
1	Текущие расходы	тыс. руб.	11 227,6	12 909,4	12 066,8	103,2	11 606,9	13 334,8	12 469,1	103,3	11 990,3	13 783,6	12 885,2	103,3
1.1	Операционные расходы	тыс. руб.	7 259,3	8 346,8	7 802,0	102,7	7 477,4	8 590,6	8 032,9	103,0	7 696,3	8 847,4	8 270,7	103,0
1.1.1	Производственные расходы	тыс. руб.	6 100,1	7 013,9	6 556,1	102,7	6 283,4	7 218,8	6 750,2	103,0	6 467,3	7 434,6	6 950,0	103,0
1.1.1.1	Расходы на приобретение сырья и материалов и их хранение	тыс. руб.	17,6	20,2	18,9	102,7	18,1	20,8	19,5	103,0	18,6	21,4	20,0	103,0
1.1.1.3	Расходы на оплату труда производственного персонала	тыс. руб.	2 293,8	2 637,4	2 465,2	102,7	2 362,7	2 714,4	2 538,2	103,0	2 431,8	2 795,6	2 613,3	103,0
1.1.1.4	Отчисления на социальные нужды производственного персонала	тыс. руб.	638,0	733,6	685,7	102,7	657,2	755,0	706,0	103,0	676,4	777,6	726,9	103,0
1.1.1.7	Прочие производственные расходы	тыс. руб.	3 150,7	3 622,7	3 386,3	102,7	3 245,4	3 728,5	3 486,5	103,0	3 340,4	3 840,0	3 589,7	103,0
1.1.1.7.1	исловые расходы	тыс. руб.	2 770,2	3 185,1	2 977,2	102,7	2 853,4	3 278,2	3 065,4	103,0	2 936,9	3 376,2	3 156,1	103,0
1.1.1.7.1.3	расходы на оплату труда прочего персонала	тыс. руб.	528,7	607,9	568,2	102,7	544,6	625,6	585,0	103,0	560,5	644,3	602,3	103,0
1.1.1.7.1.4	отчисления на социальные нужды прочего персонала	тыс. руб.	149,2	171,6	160,4	102,7	153,7	176,6	165,1	103,0	158,2	181,9	170,0	103,0
1.1.1.7.1.5	прочие исловые расходы	тыс. руб.	2 092,3	2 405,7	2 248,7	102,7	2 155,1	2 476,0	2 315,2	103,0	2 218,2	2 550,0	2 385,8	103,0
1.1.1.7.2	Услуги автотранспорта	тыс. руб.	195,1	224,4	209,7	102,7	201,0	230,9	215,9	103,0	206,9	237,8	222,3	103,0
1.1.1.7.5	Контроль качества воды	тыс. руб.	185,4	213,2	199,3	102,7	191,0	219,4	205,2	103,0	196,6	226,0	211,3	103,0
1.1.2	Ремонтные расходы	тыс. руб.	0,0	0,0	0,0	0,0	0,0	0,0	0,0	0,0	0,0	0,0	0,0	0,0
1.1.3	Административные расходы	тыс. руб.	1 159,2	1 332,9	1 245,9	102,7	1 194,0	1 371,8	1 282,7	103,0	1 229,0	1 412,8	1 320,7	103,0
1.1.3.1	Расходы на оплату работ и услуг, выполняемых сторонними организациями всего, в т.ч.:	тыс. руб.	21,6	24,8	23,2	102,7	22,2	25,5	23,9	103,0	22,9	26,3	24,6	103,0
1.1.3.1.1	услуги связи и интернет	тыс. руб.	12,7	14,6	13,6	102,7	13,0	15,0	14,0	103,0	13,4	15,4	14,4	103,0
1.1.3.1.2	юридические услуги	тыс. руб.	0,0	0,0	0,0	102,7	0,0	0,0	0,0	103,0	0,0	0,0	0,0	103,0
1.1.3.1.3	авторские услуги	тыс. руб.	4,5	5,2	4,8	102,7	4,6	5,3	5,0	103,0	4,8	5,5	5,1	103,0
1.1.3.1.6	информационные услуги	тыс. руб.	4,4	5,0	4,7	102,7	4,5	5,2	4,8	103,0	4,6	5,3	5,0	103,0
1.1.3.2	Расходы на оплату труда административно-управленческого персонала	тыс. руб.	817,8	940,3	878,9	102,7	842,3	967,7	904,9	103,0	867,0	996,7	931,7	103,0
1.1.3.3	Отчисления на социальные нужды административно-управленческого персонала	тыс. руб.	166,2	191,1	178,6	102,7	171,2	196,6	183,9	103,0	176,2	202,5	189,3	103,0
1.1.3.4	Арендная плата, лицензионные платежи, не связанные с арендой (лицензией) централизованных систем водоснабжения и (или) водоотведения либо объектов, входящих в состав таких систем	тыс. руб.	20,0	23,0	21,5	102,7	20,6	23,7	22,2	103,0	21,2	24,4	22,8	103,0
1.1.3.8	Прочие административные расходы всего, в т.ч.:	тыс. руб.	133,7	153,7	143,7	102,7	137,7	158,2	147,9	103,0	141,7	162,9	152,3	103,0

№ п/п	Наименование	Единица измерения	принято в тариф 2021 года с календарной разбивкой			отклонение к плану 2020 года %	принято в тариф 2022 года с календарной разбивкой			отклонение к плану 2021 года %	принято в тариф 2023 года с календарной разбивкой			отклонение к плану 2022 года %
			с 01.01.2021 по 30.06.2021	с 01.07.2021 по 31.12.2021	год		с 01.01.2022 по 30.06.2022	с 01.07.2022 по 31.12.2022	год		с 01.01.2023 по 30.06.2023	с 01.07.2023 по 31.12.2023	год	
			20	21	22		23	24	25		26	27	28	
1.1.3.8.1	расходы на амортизацию производственных активов	тыс. руб.	2,3	2,6	2,5	102,7	2,4	2,7	2,5	103,0	2,4	2,8	2,6	103,0
1.1.3.8.3	прочие расходы	тыс. руб.	131,4	151,1	141,2	102,7	135,3	155,5	145,4	103,0	139,3	160,1	149,7	103,0
1.1.4	<b>Сбытовые расходы</b>	тыс. руб.	0,0	0,0	0,0	0,0	0,0	0,0	0,0	0,0	0,0	0,0	0,0	0,0
1.2	<b>Расходы на электрическую энергию</b>	тыс. руб.	<b>2 851,2</b>	<b>3 278,3</b>	<b>3 064,4</b>	104,1	<b>2 966,6</b>	<b>3 408,2</b>	<b>3 187,0</b>	104,0	<b>3 084,2</b>	<b>3 545,5</b>	<b>3 314,4</b>	104,0
1.3	<b>Неподконтрольные расходы</b>	тыс. руб.	<b>1 117,0</b>	<b>1 284,3</b>	<b>1 200,5</b>	104,2	<b>1 162,9</b>	<b>1 336,0</b>	<b>1 249,2</b>	104,1	<b>1 209,8</b>	<b>1 390,7</b>	<b>1 300,1</b>	104,1
1.3.1	Расходы на оплату товаров (услуг, работ), приобретаемых у других организаций	тыс. руб.	1 108,4	1 274,5	1 191,3	104,1	1 153,3	1 324,9	1 238,9	104,0	1 199,0	1 378,3	1 288,5	104,0
1.3.1.1	Расходы на тепловую энергию	тыс. руб.	1 108,4	1 274,5	1 191,3	104,1	1 153,3	1 324,9	1 238,9	104,0	1 199,0	1 378,3	1 288,5	104,0
1.3.2	Расходы, связанные с уплатой налогов и сборов	тыс. руб.	6,9	7,9	7,4	115,0	7,9	9,1	8,5	115,1	9,1	10,4	9,8	115,0
1.3.2.3	Водный налог и плата за пользование водным объектом	тыс. руб.	6,9	7,9	7,4	115,0	7,9	9,1	8,5	115,1	9,1	10,4	9,8	115,0
1.3.3	Расходы на арендную плату, лицензионные платежи, концессионную плату	тыс. руб.	1,7	2,0	1,8	100,0	1,7	2,0	1,8	100,0	1,7	2,0	1,8	100,0
1.3.3.4	Аренда земельных участков	тыс. руб.	1,7	2,0	1,8	100,0	1,7	2,0	1,8	100,0	1,7	2,0	1,8	100,0
2	<b>Амортизация</b>	тыс. руб.	<b>0,0</b>	<b>0,0</b>	<b>0,0</b>	0,0	<b>0,0</b>	<b>0,0</b>	<b>0,0</b>	0,0	<b>0,0</b>	<b>0,0</b>	<b>0,0</b>	0,0
3	<b>Корректировка НВВ</b>	тыс. руб.	<b>0,0</b>	<b>0,0</b>	<b>0,0</b>	0,0	<b>0,0</b>	<b>0,0</b>	<b>0,0</b>	0,0	<b>0,0</b>	<b>0,0</b>	<b>0,0</b>	0,0
3.1	Отклонение фактически достигнутого объема поданной воды или принятых стоковых вод	тыс. руб.	0,0	0,0	0,0	0,0	0,0	0,0	0,0	0,0	0,0	0,0	0,0	0,0
4	<b>Расходы - всего, в т.ч.:</b>	тыс. руб.	<b>11 227,6</b>	<b>12 909,4</b>	<b>12 066,8</b>	99,9	<b>11 606,9</b>	<b>13 334,8</b>	<b>12 469,1</b>	103,3	<b>11 990,3</b>	<b>13 783,6</b>	<b>12 885,2</b>	103,3
	исключено	тыс. руб.	3 578,5	4 114,5	3 846,0	78,0	2 811,2	3 229,7	3 020,0	78,5	1 884,4	2 166,2	2 025,0	67,1
5	<b>Расходы - всего, с учетом исключения</b>	тыс. руб.	<b>7 649,1</b>	<b>8 794,9</b>	<b>8 220,8</b>	115,0	<b>8 795,7</b>	<b>10 105,1</b>	<b>9 449,1</b>	114,9	<b>10 105,9</b>	<b>11 617,4</b>	<b>10 860,2</b>	114,9
6	<b>Себестоимость 1 м³</b>	руб.	<b>427,76</b>	<b>491,83</b>	<b>459,73</b>	115,0	<b>491,88</b>	<b>565,11</b>	<b>528,42</b>	114,9	<b>565,15</b>	<b>649,68</b>	<b>607,33</b>	114,9
7	<b>Расходы на реализацию продукции</b>	тыс. руб.	<b>4 986,2</b>	<b>5 733,1</b>	<b>5 358,9</b>	115,0	<b>5 733,6</b>	<b>6 587,2</b>	<b>6 159,6</b>	114,9	<b>6 587,7</b>	<b>7 573,0</b>	<b>7 079,4</b>	114,9
8	<b>Прибыль (убыток)</b>	тыс. руб.	<b>3,6</b>	<b>4,2</b>	<b>3,9</b>	100,0	<b>3,6</b>	<b>4,1</b>	<b>3,9</b>	100,0	<b>3,6</b>	<b>4,2</b>	<b>3,9</b>	100,0
8.1	<b>Налог на прибыль</b>	тыс. руб.	<b>0,6</b>	<b>0,7</b>	<b>0,7</b>	100,0	<b>0,6</b>	<b>0,7</b>	<b>0,7</b>	100,0	<b>0,6</b>	<b>0,7</b>	<b>0,7</b>	100,0
8.2	<b>Налог на имущество организаций</b>	тыс. руб.	<b>0,5</b>	<b>0,5</b>	<b>0,5</b>	100,0	<b>0,5</b>	<b>0,5</b>	<b>0,5</b>	100,0	<b>0,5</b>	<b>0,5</b>	<b>0,5</b>	100,0
8.3	<b>Нормативная прибыль</b>	тыс. руб.	<b>2,5</b>	<b>2,9</b>	<b>2,7</b>	100,0	<b>2,5</b>	<b>2,9</b>	<b>2,7</b>	100,0	<b>2,5</b>	<b>2,9</b>	<b>2,7</b>	100,0
8.3.3	расходы на социальные нужды, предусмотренные коллективными договорами, в соответствии с подпунктом 3 пункта 31 Методических указаний	тыс. руб.	2,5	2,9	2,7	100,0	2,5	2,9	2,7	100,0	2,5	2,9	2,7	100,0
	<b>Нормативная прибыль</b>	%	0,0	0,0	0,0		0,0	0,0	0,0		0,0	0,0	0,0	
9	<b>Итого НВВ</b>	тыс. руб.	<b>4 989,8</b>	<b>5 737,3</b>	<b>5 362,8</b>	115,0	<b>5 737,3</b>	<b>6 591,4</b>	<b>6 163,5</b>	114,9	<b>6 591,4</b>	<b>7 577,2</b>	<b>7 083,3</b>	114,9
10	<b>Тариф</b>	руб./куб. м	<b>428,07</b>	<b>492,19</b>	<b>460,07</b>	115,0	<b>492,19</b>	<b>565,46</b>	<b>528,75</b>	114,9	<b>565,46</b>	<b>650,03</b>	<b>607,67</b>	114,9

**Расчет**  
**тарифов на питьевую воду (питьевое водоснабжение) методом индексации**  
**участка Мейныпильгыно ГП ЧАО «Чукоткоммунхоз» на 2020-2023 годы с учетом корректировки**

№ п/п	Наименование	Единица измерения	принято в тариф 2019 года		ЭОТ на 2020 год		корректировка тарифов на 2020 год		корректировка тарифов на 2021 год		корректировка тарифов на 2022 год		корректировка тарифов на 2023 год		принято в тариф 2020 года с календарной разбивкой			отклонение к плану 2019 года, %	
			с 01.07.2019	год	предлож. предпр.	предлож. Комитета	предлож. предпр.	предлож. Комитета	предлож. предпр.	предлож. Комитета	предлож. предпр.	предлож. Комитета	предлож. предпр.	предлож. Комитета	с 01.01.2020 по 30.06.2020	с 01.07.2020 по 31.12.2020	год		
1	2	3	4	5	6	7	8	9	10	11	12	13	14	15	16	17	18	19	
<b>I</b>	<b>Производственные показатели</b>																		
1	Подъем воды	м³	22 973,2	22 973,2	22 973,2	22 973,2	22 973,2	22 973,2	22 973,2	22 973,2	22 973,2	22 973,2	22 973,2	22 973,2	22 973,2	22 973,2	22 973,2	22 973,2	100,0
2	Покупная вода	м³																	
3	Расход воды на службы то же в % к выработке	%, %																	
4	Отпуск воды в сеть	%,	22 973,2	22 973,2	22 973,2	22 973,2	22 973,2	22 973,2	22 973,2	22 973,2	22 973,2	22 973,2	22 973,2	22 973,2	22 973,2	22 973,2	22 973,2	22 973,2	100,0
5	Потери в сетях то же в % к отпуску в сеть	%, %	1 421,1	1 421,1	1 421,1	1 421,1	1 421,1	1 421,1	1 421,1	1 421,1	1 421,1	1 421,1	1 421,1	1 421,1	1 421,1	1 421,1	1 421,1	1 421,1	100,0
6	Неучтенные расходы	%,																	
7	Полученный отпуск воды, всего в т.ч. на собственное производство	м³, %	21 552,0	21 552,0	21 552,0	21 552,0	21 552,0	21 552,0	21 552,0	21 552,0	21 552,0	21 552,0	21 552,0	21 552,0	21 552,0	21 552,0	21 552,0	21 552,0	100,0
8	Продажи потребителям в т.ч. населению: - городскому - сельскому в т.ч. бюджетным в т.ч. прочим	м³, %, %, %, %, %	18 228,7	18 228,7	18 228,7	18 228,7	18 228,7	18 228,7	18 228,7	18 228,7	18 228,7	18 228,7	18 228,7	18 228,7	18 228,7	18 228,7	18 228,7	18 228,7	100,0
<b>II</b>	<b>Необходимая валовая выручка</b>																		
1	Текущие расходы	тыс. руб.	26 458,0	25 569,0	27 873,2	25 273,6	27 873,2	24 887,0	28 988,1	25 773,8	30 147,7	26 705,6	31 353,6	27 671,8	23 065,4	26 525,2	24 887,0	97,3	
1.1	Операционные расходы		9 108,2	9 108,2	10 301,1	9 674,2	10 301,1	9 287,7	10 713,1	9 535,0	11 141,6	9 817,2	11 587,3	10 107,8	8 607,8	9 899,0	9 287,7	102,0	
1.1.1	Производственные расходы	тыс. руб.	5 042,2	5 042,2	6 019,2	5 425,4	6 019,2	5 141,5	6 260,0	5 278,4	6 510,4	5 434,7	6 770,8	5 595,6	4 765,2	5 480,0	5 141,5	102,0	
1.1.1.1	Расходы на приобретение сырья и материалов и их хранение	тыс. руб.	88,1	88,1	97,3	90,8	97,3	89,9	101,2	92,3	105,2	95,0	109,4	97,8	83,3	95,8	89,9	102,0	
1.1.1.1.3	Расходы на оплату труда производственного персонала	тыс. руб.	2 412,4	2 412,4	2 977,9	2 613,6	2 620,0	2 459,9	2 724,8	2 525,4	2 833,8	2 600,2	2 947,1	2 677,2	2 279,9	2 621,8	2 459,9	102,0	
1.1.1.1.4	Отчисления на социальные нужды производственного персонала	тыс. руб.	793,0	793,0	894,2	859,2	894,2	808,7	930,0	830,2	967,2	834,8	1 005,9	880,1	749,5	861,9	808,7	102,0	
1.1.1.1.7	Прочие производственные расходы	тыс. руб.	1 748,6	1 748,6	2 049,8	1 861,8	2 049,8	1 783,1	2 504,1	1 830,5	2 604,2	1 884,7	2 708,4	1 940,3	1 652,6	1 900,4	1 783,1	102,0	
1.1.1.1.7.1	целиковые расходы	тыс. руб.	1 638,1	1 638,1	1 916,4	1 732,4	1 916,4	1 660,2	2 365,2	1 704,4	2 459,9	1 754,8	2 558,3	1 806,8	1 538,6	1 769,4	1 660,2	102,0	
1.1.1.1.7.1.3	расходы на оплату труда прочего персонала	тыс. руб.	821,8	821,8	960,8	890,4	960,8	838,0	999,2	860,4	1 039,2	885,8	1 080,8	912,0	776,7	893,2	838,0	102,0	
1.1.1.1.7.1.4	отчисления на социальные нужды прочего персонала	тыс. руб.	217,0	217,0	257,0	235,1	257,0	221,3	267,2	227,1	277,9	233,9	289,0	240,8	205,1	235,8	221,3	102,0	
1.1.1.1.7.1.5	прочие целиковые расходы	тыс. руб.	589,3	589,3	698,6	606,9	698,6	600,9	1 098,8	656,9	1 142,7	635,1	1 188,4	653,9	556,9	640,4	600,9	102,0	
1.1.1.1.7.2	Услуги автотранспорта	тыс. руб.	13,5	13,5	17,4	14,0	17,4	13,8	18,1	14,2	18,8	14,6	19,5	15,0	12,8	14,7	13,8	102,0	
1.1.1.1.7.3	Контроль качества воды	тыс. руб.	107,0	107,0	116,1	115,5	116,1	109,1	120,7	112,0	125,6	115,3	130,6	118,7	101,1	116,3	109,1	102,0	
1.1.1.2	Ремонтные расходы	тыс. руб.	2 792,8	2 792,8	2 792,8	2 879,7	2 792,8	2 847,8	2 904,5	2 923,6	3 020,7	3 010,2	3 141,5	3 099,3	2 639,4	3 035,3	2 847,8	102,0	
1.1.2.1	Расходы на текущий ремонт централизованных систем водоснабжения и (или) водоотведения либо объектов, входящих в состав таких систем	тыс. руб.	2 792,8	2 792,8	2 792,8	2 879,7	2 792,8	2 847,8	2 904,5	2 923,6	3 020,7	3 010,2	3 141,5	3 099,3	2 639,4	3 035,3	2 847,8	102,0	
1.1.3	Административные расходы	тыс. руб.	1 273,2	1 273,2	1 489,1	1 369,1	1 489,1	1 298,3	1 548,6	1 332,9	1 610,6	1 372,3	1 675,0	1 413,0	1 203,3	1 383,8	1 298,3	102,0	
1.1.3.1	Расходы на оплату работ и услуг, выполняемых сторонними организациями, всего, в т.ч.:	тыс. руб.	23,7	23,7	24,7	24,4	24,7	24,2	25,7	24,8	26,7	25,5	27,8	26,3	22,4	25,7	24,2	102,0	
1.1.3.1.1	услуги связи и интернет	тыс. руб.	13,9	13,9	14,1	14,3	14,1	14,2	14,7	14,6	15,3	15,0	15,9	15,4	13,1	15,1	14,2	102,0	
1.1.3.1.2	юридические услуги	тыс. руб.	0,0	0,0	0,0	0,0	0,0	0,0	0,0	0,0	0,0	0,0	0,0	0,0	0,0	0,0	0,0	102,0	
1.1.3.1.3	аудиторские услуги	тыс. руб.	4,9	4,9	6,4	5,1	6,4	5,0	6,6	5,2	6,9	5,3	7,2	5,5	4,7	5,4	5,0	102,0	
1.1.3.1.6	информационные услуги	тыс. руб.	4,8	4,8	4,2	5,0	4,2	4,9	4,3	5,2	4,5	5,2	4,7	5,3	4,7	5,2	4,9	102,0	
1.1.3.2	Расходы на оплату труда административно-управленческого персонала	тыс. руб.	898,2	898,2	1 079,1	973,1	1 079,1	915,9	1 122,2	940,3	1 167,1	968,1	1 213,8	996,8	848,9	976,2	915,9	102,0	
1.1.3.3	Отчисления на социальные нужды административно-управленческого персонала	тыс. руб.	182,5	182,5	210,2	197,7	210,2	186,1	218,6	191,1	227,4	196,7	256,5	202,5	172,5	198,4	186,1	102,0	



№ п/п	Наименование	Единица измерения	принято в тариф 2019 года		ЭОТ на 2020 год		корректировка тарифов на 2020 год		корректировка тарифов на 2021 год		корректировка тарифов на 2022 год		корректировка тарифов на 2023 год		принято в тариф 2020 года с календарной разбивкой			отклонение к плану 2019 года, %
			с 01.07.2019	год	предлож. предпр.	предлож. Комитета	предлож. предпр.	предлож. Комитета	предлож. предпр.	предлож. Комитета	предлож. предпр.	предлож. Комитета	предлож. предпр.	предлож. Комитета	с 01.01.2020 по 30.06.2020	с 01.07.2020 по 31.12.2020	год	
1.1.3.4	Арендная плата, лизинговые платежи, не связанные с арендой (лизингом) централизованных систем водоснабжения и (или) водоотведения либо объектов, входящих в состав таких систем	тыс. руб.	22,0	22,0	21,8	22,7	21,8	22,4	22,7	23,0	23,6	23,7	24,5	24,4	20,8	23,9	22,4	102,0
1.1.3.8	Прочие административные расходы всего, в т.ч.:	тыс. руб.	146,8	146,8	153,3	151,2	153,3	149,7	159,4	153,7	165,8	158,3	172,4	162,9	138,8	159,6	149,7	102,0
1.1.3.8.1	расходы на амортизацию непроизводственных активов	тыс. руб.	2,5	2,5	4,0	2,6	4,0	2,6	4,2	2,6	4,3	2,7	4,5	2,8	2,4	2,7	2,6	102,0
1.1.3.8.2	расходы по охране объектов и территорий	тыс. руб.						0,0	0,0	0,0	0,0	0,0	0,0	0,0	0,0	0,0	0,0	0,0
1.1.3.8.3	прочие расходы	тыс. руб.	144,3	144,3	149,2	148,6	149,2	147,2	155,2	151,1	161,4	155,5	167,9	160,2	136,4	156,8	147,2	102,0
1.1.4	Сбытовые расходы	тыс. руб.						0,0				0,0		0,0	0,0	0,0	0,0	0,0
1.2	Расходы на электрическую энергию	тыс. руб.	13 417,2	13 417,2	11 952,4	12 159,5	11 952,4	12 159,5	12 430,5	12 658,1	12 927,7	13 164,4	13 444,8	13 691,0	11 269,5	12 959,9	12 159,5	90,6
1.3	Неподконтрольные расходы	тыс. руб.	3 932,6	3 043,6	5 619,8	3 439,8	5 619,8	3 439,8	5 844,6	3 580,7	6 078,3	3 724,0	6 321,5	3 873,0	3 188,0	3 666,2	3 439,8	113,0
1.3.1	Расходы на оплату товаров (услуг, работ), приобретаемых у других организаций	тыс. руб.	3 908,5	3 019,4	5 591,9	3 413,5	5 591,9	3 413,5	5 815,6	3 553,5	6 048,2	3 695,6	6 290,1	3 843,5	3 163,7	3 638,2	3 413,5	113,1
1.3.1.1	Расходы на тепловую энергию	тыс. руб.	3 908,5	3 019,4	5 591,9	3 413,5	5 591,9	3 413,5	5 815,6	3 553,5	6 048,2	3 695,6	6 290,1	3 843,5	3 163,7	3 638,2	3 413,5	113,1
1.3.2	Расходы, связанные с уплатой налогов и сборов	тыс. руб.	5,6	5,6	8,0	6,4	8,0	6,4	8,3	7,3	8,6	8,4	9,0	9,7	5,9	6,8	6,4	114,0
1.3.2.3	Водный налог и плата за пользование водным объектом	тыс. руб.	5,6	5,6	8,0	6,4	8,0	6,4	8,3	7,3	8,6	8,4	9,0	9,7	5,9	6,8	6,4	114,0
1.3.3	Расходы на арендную плату, лизинговые платежи, концессионную плату	тыс. руб.	18,6	18,6	19,9	19,9	19,9	19,9	20,7	19,9	21,5	19,9	22,4	19,9	18,4	21,2	19,9	107,2
1.3.3.4	Аренда земельных участков	тыс. руб.	18,56	18,56	19,9	19,9	19,9	19,9	20,7	19,9	21,5	19,9	22,4	19,9	18,4	21,2	19,9	107,2
2	Амортизация	тыс. руб.	71,7	71,7	54,0	54,0	54,0	54,0	56,2	54,0	58,5	54,0	60,8	54,0	50,1	57,6	54,0	75,4
3	Корректировка НВВ	тыс. руб.	0,0	0,0	0,0	-893,8	0,0	-893,8	0,0	0,0	0,0	0,0	0,0	0,0	-828,4	-952,6	-893,8	0,0
3.1	Отклонение фактически достигнутого объема поданной воды или принятых сточных вод	тыс. руб.				-893,8		-893,8							-828,4	-952,6	-893,8	0,0
4	Расходы - всего, в т.ч.:	тыс. руб.	26 529,7	25 640,7	27 927,2	24 433,8	27 927,2	24 047,2	29 044,3	25 827,8	30 206,1	26 759,6	31 414,4	27 725,88	22 287,1	25 630,1	24 047,2	93,8
	исключено	тыс. руб.	12 922,0	12 922,0										8 650,8	9 948,4	9 334,0	72,2	
5	Расходы - всего, с учетом исключения	тыс. руб.	13 607,7	12 718,7	27 927,2	24 433,8	27 927,2	24 047,2	29 044,3	25 827,8	30 206,1	26 759,6	31 414,4	27 725,9	13 636,3	15 681,7	14 713,2	115,7
6	Себестоимость 1 м³	руб.	631,39	590,14	1 295,81	1 133,71	1 295,81	1 115,78	1 347,64	1 198,39	1 401,54	1 241,63	1 457,60	1 286,46	632,72	727,62	682,68	115,7
7	Расходы на реализуемую продукцию	тыс. руб.	11 509,4	10 757,4	23 620,8	20 666,1	23 620,8	20 339,1	24 565,6	21 845,1	25 548,3	22 633,2	26 570,2	23 450,5	11 533,6	13 263,6	12 444,4	115,7
8	Прибыль (убыток)	тыс. руб.	28,9	28,9	5,1	5,1	5,1	5,1	5,1	5,1	5,1	5,1	5,1	5,1	4,7	5,4	5,1	17,7
8.1	Налог на прибыль	тыс. руб.	1,4	1,4	0,9	0,9	0,9	0,9	0,9	0,9	0,9	0,9	0,9	0,9	0,8	1,0	0,9	66,2
8.2	Налог на имущество организаций	тыс. руб.	23,0	23,0	0,6	0,6	0,6	0,6	0,6	0,6	0,6	0,6	0,6	0,6	0,5	0,6	0,6	2,4
8.3	Нормативная прибыль	тыс. руб.	4,5	4,5	3,6	3,6	3,6	3,6	3,6	3,6	3,6	3,6	3,6	3,6	3,4	3,9	3,6	80,1
8.3.3	расходы на социальные нужды, предусмотренные коллективными договорами, в соответствии с подпунктом 3 пункта 31 Методических указаний	тыс. руб.	4,5	4,5	3,6	3,6	3,6	3,6	3,6	3,6	3,6	3,6	3,6	3,6	3,4	3,9	3,6	80,1
	Нормативная прибыль	%	0,0	0,0	0,0	0,0	0,0	0,0	0,0	0,0	0,0	0,0	0,0	0,0	0,0	0,0	0,0	
9	Итого НВВ	тыс. руб.	11 538,3	10 786,3	23 625,9	20 671,2	23 625,9	20 344,2	24 570,7	21 850,2	25 553,4	22 638,3	26 575,3	23 455,6	11 538,29	13 269,0	12 449,5	115,4
10	Тариф	руб./куб. м	632,97	591,72	1 296,08	1 133,99	1 296,08	1 116,06	1 347,92	1 198,67	1 401,82	1 241,91	1 457,88	1 286,74	632,97	727,92	682,96	115,4

№ п/п	Наименование	Единица измерения	принято в тариф 2021 года с календарной разбивкой			отклонение к плану 2020 года, %	принято в тариф 2022 года с календарной разбивкой			отклонение к плану 2021 года, %	принято в тариф 2023 года с календарной разбивкой			отклонение к плану 2022 года, %
			с 01.01.2021 по 30.06.2021	с 01.07.2021 по 31.12.2021	год		с 01.01.2022 по 30.06.2022	с 01.07.2022 по 31.12.2022	год		с 01.01.2023 по 30.06.2023	с 01.07.2023 по 31.12.2023	год	
1	2	3	20	21	22	23	24	25	26	27	28	29	30	31
<b>I</b>	<b>Производственные показатели</b>													
1	Подъем воды	м³	22 973,2	22 973,2	22 973,2	100,0	22 973,2	22 973,2	22 973,2	100,0	22 973,2	22 973,2	22 973,2	100,0
2	Покупная вода	м³												
3	Расход воды на нужды то же в % к выработке	-%												
4	Отпуск воды в сеть	м³	22 973,2	22 973,2	22 973,2	100,0	22 973,2	22 973,2	22 973,2	100,0	22 973,2	22 973,2	22 973,2	100,0
5	Потери в сетях то же в % к отпуску в сеть	-%	1 421,1	1 421,1	1 421,1	100,0	1 421,1	1 421,1	1 421,1	100,0	1 421,1	1 421,1	1 421,1	100,0
6	Неучтенные расходы	м³	6,2	6,2	6,2	100,0	6,2	6,2	6,2	100,0	6,2	6,2	6,2	100,0
7	Паспортный отпуск воды, всего в т.ч. на собственное производство	м³	21 552,0	21 552,0	21 552,0	100,0	21 552,0	21 552,0	21 552,0	100,0	21 552,0	21 552,0	21 552,0	100,0
		-%	3 323,4	3 323,4	3 323,4	100,0	3 323,4	3 323,4	3 323,4	100,0	3 323,4	3 323,4	3 323,4	100,0
8	Продано потребителям	м³	18 228,7	18 228,7	18 228,7	100,0	18 228,7	18 228,7	18 228,7	100,0	18 228,7	18 228,7	18 228,7	100,0
	в т.ч. населению:	-%	16 661,3	16 661,3	16 661,3	100,0	16 661,3	16 661,3	16 661,3	100,0	16 661,3	16 661,3	16 661,3	100,0
	- городскому	-%												
	- сельскому	-%	16 661,3	16 661,3	16 661,3	100,0	16 661,3	16 661,3	16 661,3	100,0	16 661,3	16 661,3	16 661,3	100,0
	в т.ч. бюджетным	-%	1 101,9	1 101,9	1 101,9	100,0	1 101,9	1 101,9	1 101,9	100,0	1 101,9	1 101,9	1 101,9	100,0
	в т.ч. прочим	-%	465,5	465,5	465,5	100,0	465,5	465,5	465,5	100,0	465,5	465,5	465,5	100,0
<b>II</b>	<b>Необходимая валовая выручка</b>													
I	Текущие расходы	тыс. руб.	23 889,1	27 468,7	25 773,8	103,6	24 760,9	28 454,4	26 705,6	103,6	25 652,1	29 488,2	27 671,8	103,6
I.1	Операционные расходы		8 837,7	10 162,0	9 535,0	102,7	9 102,3	10 460,1	9 817,2	103,0	9 370,0	10 771,3	10 107,8	103,0
I.1.1	Производственные расходы	тыс. руб.	4 892,5	5 625,6	5 278,4	102,7	5 038,9	5 790,6	5 434,7	103,0	5 187,1	5 962,8	5 595,6	103,0
I.1.1.1	Расходы на приобретение сырья и материалов и их хранение	тыс. руб.	85,5	98,3	92,3	102,7	88,1	101,2	95,0	103,0	90,7	104,2	97,8	103,0
I.1.1.3	Расходы на оплату труда производственного персонала	тыс. руб.	2 340,8	2 691,5	2 525,4	102,7	2 410,8	2 770,5	2 600,2	103,0	2 481,7	2 852,9	2 677,2	103,0
I.1.1.4	Отчисления на социальные нужды производственного персонала	тыс. руб.	769,5	884,8	830,2	102,7	792,5	910,7	854,8	103,0	815,8	937,8	880,1	103,0
I.1.1.7	Прочие производственные расходы	тыс. руб.	1 696,7	1 950,9	1 830,5	102,7	1 747,5	2 008,2	1 884,7	103,0	1 798,9	2 067,9	1 940,5	103,0
I.1.1.7.1	цеховые расходы	тыс. руб.	1 579,7	1 816,5	1 704,4	102,7	1 627,0	1 869,7	1 754,8	103,0	1 674,9	1 925,4	1 806,8	103,0
I.1.1.7.1.3	расходы на оплату труда прочего персонала	тыс. руб.	797,4	916,9	860,4	102,7	821,3	943,8	885,8	103,0	845,5	971,9	912,0	103,0
I.1.1.7.1.4	отчисления на социальные нужды прочего персонала	тыс. руб.	210,5	242,1	227,1	102,7	216,8	249,2	233,9	103,0	223,2	256,6	240,8	103,0
I.1.1.7.1.5	прочие цеховые расходы	тыс. руб.	571,8	657,4	616,9	102,7	588,9	676,7	635,1	103,0	606,2	696,9	653,9	103,0
I.1.1.7.2	Услуги автотранспорта	тыс. руб.	13,1	15,1	14,2	102,7	13,5	15,6	14,6	103,0	13,9	16,0	15,0	103,0
I.1.1.7.3	Контроль качества воды	тыс. руб.	103,8	119,4	112,0	102,7	106,9	122,9	115,3	103,0	110,1	126,5	118,7	103,0
I.1.2	Ремонтные расходы	тыс. руб.	2 709,9	3 115,9	2 923,6	102,7	2 791,0	3 207,3	3 010,2	103,0	2 873,1	3 302,7	3 099,3	103,0
I.1.2.1	Расходы на текущий ремонт централизованных систем водоснабжения и (или) водоотведения либо объектов, входящих в состав таких систем	тыс. руб.	2 709,9	3 115,9	2 923,6	102,7	2 791,0	3 207,3	3 010,2	103,0	2 873,1	3 302,7	3 099,3	103,0
I.1.3	Административные расходы	тыс. руб.	1 235,4	1 420,5	1 332,9	102,7	1 272,4	1 462,2	1 372,3	103,0	1 309,8	1 505,7	1 413,0	103,0
I.1.3.1	Расходы на оплату работ и услуг, выполненных сторонними организациями, всего, в т.ч.:	тыс. руб.	23,0	26,4	24,8	102,7	23,7	27,2	25,5	103,0	24,4	28,0	26,3	103,0
I.1.3.1.1	услуги связи и интернет	тыс. руб.	13,5	15,5	14,6	102,7	13,9	16,0	15,0	103,0	14,3	16,4	15,4	103,0
I.1.3.1.2	порядковые услуги	тыс. руб.	0,0	0,0	0,0	102,7	0,0	0,0	0,0	103,0	0,0	0,0	0,0	103,0
I.1.3.1.3	аудиторские услуги	тыс. руб.	4,8	5,5	5,2	102,7	4,9	5,7	5,3	103,0	5,1	5,8	5,5	103,0
I.1.3.1.6	информационные услуги	тыс. руб.	4,7	5,4	5,0	102,7	4,8	5,5	5,2	103,0	4,9	5,7	5,3	103,0
I.1.3.2	Расходы на оплату труда административно-управленческого персонала	тыс. руб.	871,5	1 002,1	940,4	102,7	897,6	1 031,5	968,1	103,0	924,0	1 062,2	996,8	103,0
I.1.3.3	Отчисления на социальные нужды административно-управленческого персонала	тыс. руб.	177,1	203,6	191,1	102,7	187,4	209,6	196,7	103,0	187,8	215,8	202,5	103,0

№ п/п	Наименование	Единица измерения	принято в тариф 2021 года с календарной разбивкой			отклонение к плану 2020 года, %	принято в тариф 2022 года с календарной разбивкой			отклонение к плану 2021 года, %	принято в тариф 2023 года с календарной разбивкой			отклонение к плану 2022 года, %
			с 01.01.2021 по 30.06.2021	с 01.07.2021 по 31.12.2021	год		с 01.01.2022 по 30.06.2022	с 01.07.2022 по 31.12.2022	год		с 01.01.2023 по 30.06.2023	с 01.07.2023 по 31.12.2023	год	
			20	21	22		23	24	25		26	27	28	
1.1.3.4	Арендная плата, лизинговые платежи, не связанные с арендой (лизингом) централизованных систем водоснабжения и (или) водоотведения либо объектов, входящих в состав таких систем	тыс. руб.	21,3	24,5	23,0	102,7	22,0	25,3	23,7	103,0	22,6	26,0	24,4	103,0
1.1.3.8	Прочие административные расходы всего, в т.ч.:	тыс. руб.	142,5	163,8	153,7	102,7	146,7	168,6	158,3	103,0	151,1	173,6	162,9	103,0
1.1.3.8.1	расходы на амортизацию непригодных активов	тыс. руб.	2,4	2,8	2,6	102,7	2,5	2,9	2,7	103,0	2,6	3,0	2,8	103,0
1.1.3.8.2	расходы по охране объектов и территорий	тыс. руб.	0,0	0,0	0,0	0,0	0,0	0,0	0,0	0,0	0,0	0,0	0,0	0,0
1.1.3.8.3	прочие расходы	тыс. руб.	140,0	161,0	151,1	102,7	144,2	165,7	155,5	103,0	148,5	170,7	160,2	103,0
1.1.4	Сбытовые расходы	тыс. руб.	0,0	0,0	0,0	0,0	0,0	0,0	0,0	0,0	0,0	0,0	0,0	0,0
1.2	Расходы на электрическую энергию	тыс. руб.	11 732,5	13 490,5	12 658,1	104,1	12 205,8	14 026,5	13 164,4	104,0	12 691,7	14 589,7	13 691,0	104,0
1.3	Неконтролируемые расходы	тыс. руб.	3 318,9	3 816,2	3 580,7	104,1	3 452,8	3 967,8	3 724,0	104,0	3 590,4	4 127,3	3 873,0	104,0
1.3.1	Расходы на оплату товаров (услуг, работ), приобретаемых у других организаций	тыс. руб.	3 293,6	3 787,2	3 553,5	104,1	3 426,5	3 937,6	3 695,6	104,0	3 562,9	4 095,7	3 843,5	104,0
1.3.1.1	Расходы на тепловую энергию	тыс. руб.	3 293,6	3 787,2	3 553,5	104,1	3 426,5	3 937,6	3 695,6	104,0	3 562,9	4 095,7	3 843,5	104,0
1.3.2	Расходы, связанные с уплатой налогов и сборов	тыс. руб.	6,8	7,8	7,3	115,0	7,8	9,0	8,4	115,1	9,0	10,3	9,7	115,0
1.3.2.3	Водный налог и плата за пользование водным объектом	тыс. руб.	6,8	7,8	7,3	115,0	7,8	9,0	8,4	115,1	9,0	10,3	9,7	115,0
1.3.3	Расходы на арендную плату, лизинговые платежи, концессионную плату	тыс. руб.	18,4	21,2	19,9	100,0	18,4	21,2	19,9	100,0	18,4	21,2	19,9	100,0
1.3.3.4	Аренда земельных участков	тыс. руб.	18,4	21,2	19,9	100,0	18,4	21,2	19,9	100,0	18,4	21,2	19,9	100,0
2	Амортизация	тыс. руб.	50,1	57,6	54,0	100,0	50,1	57,6	54,0	100,0	50,1	57,6	54,0	100,0
3	Корректировка НВВ	тыс. руб.	0,0	0,0	0,0	0,0	0,0	0,0	0,0	0,0	0,0	0,0	0,0	0,0
3.1	Отклонение фактически достигнутого объема поданной воды или принятых сточных вод	тыс. руб.	0,0	0,0	0,0	0,0	0,0	0,0	0,0	0,0	0,0	0,0	0,0	0,0
4	Расходы - всего, в т.ч.:	тыс. руб.	23 939,2	27 526,3	25 827,8	107,4	24 811,0	28 512,0	26 759,6	103,6	25 702,2	29 545,8	27 725,9	103,6
	исключено	тыс. руб.	8 256,6	9 493,8	8 908,0	95,4	6 777,7	7 788,7	7 310,0	82,1	4 978,0	5 722,5	5 370,0	73,5
5	Расходы - всего, с учетом исключения	тыс. руб.	15 682,6	18 032,5	16 919,8	115,0	18 033,3	20 723,3	19 449,6	115,0	20 724,1	23 823,3	22 355,9	114,9
6	Собесточность 1 м³	руб.	727,66	836,69	785,07	115,0	836,73	961,55	902,45	115,0	961,59	1105,38	1037,30	114,9
7	Расходы на реализуемую продукцию	тыс. руб.	13 264,3	15 251,8	14 310,8	115,0	15 252,5	17 527,7	16 450,5	115,0	17 528,4	20 149,7	18 908,6	114,9
8	Прибыль (убыток)	тыс. руб.	4,7	5,4	5,1	100,0	4,7	5,4	5,1	100,0	4,7	5,4	5,1	100,0
8.1	Налог на прибыль	тыс. руб.	0,8	1,0	0,9	100,0	0,8	1,0	0,9	100,0	0,8	1,0	0,9	100,0
8.2	Налог на имущество организаций	тыс. руб.	0,5	0,6	0,6	100,0	0,5	0,6	0,6	100,0	0,5	0,6	0,6	100,0
8.3	Нормативная прибыль	тыс. руб.	3,4	3,9	3,6	100,0	3,4	3,9	3,6	100,0	3,4	3,9	3,6	100,0
8.3.3	расходы на социальные нужды, предусмотренные коллективными договорами, в соответствии с подпунктом 3 пункта 31 Методических указаний	тыс. руб.	3,4	3,9	3,6	100,0	3,4	3,9	3,6	100,0	3,4	3,9	3,6	100,0
	Нормативная прибыль	%	0,0	0,0	0,0		0,0	0,0	0,0		0,0	0,0	0,0	
9	Итого НВВ	тыс. руб.	13 269,0	15 257,3	14 315,9	115,0	15 257,3	17 533,2	16 455,6	114,9	17 533,2	20 155,1	18 913,7	114,9
10	Тариф	руб./куб. м	727,92	836,99	785,35	115,0	836,99	961,85	902,73	114,9	961,85	1105,68	1037,58	114,9

**Расчет**  
**тарифов на питьевую воду (питьевое водоснабжение) методом индексации**  
**участка Хатырка ГП ЧАО «Чукоткоммухоз» на 2020-2023 годы с учетом корректировки**

№ п/п	Наименование	Единица измерения	принято в тариф 2019 года		ЭОТ на 2020 год		корректировка тарифов на 2020 год		корректировка тарифов на 2021 год		корректировка тарифов на 2022 год		корректировка тарифов на 2023 год		принято в тариф 2020 года с календарной раб/бной			отклоне-ние к плану 2019 года %
			с 01.07.2019	год	предлож. предпр.	предлож. Комитета	предлож. предпр.	предлож. Комитета	предлож. предпр.	предлож. Комитета	предлож. предпр.	предлож. Комитета	предлож. предпр.	предлож. Комитета	с 01.01.2020 по 30.06.2020	с 01.07.2020 по 31.12.2020	год	
1	2	3	4	5	6	7	8	9	10	11	12	13	14	15	16	17	18	19
<b>I</b>	<b>Производственные показатели</b>																	
1	Потреб воды	м³	15 156,1	15 156,1	15 156,1	15 156,1	15 156,1	15 156,1	15 156,1	15 156,1	15 156,1	15 156,1	15 156,1	15 156,1	15 156,1	15 156,1	15 156,1	100,0
2	Поквартирная вода	м³																
3	Расход воды на услуги то же в % к выработке	-% %																
4	Отпуск воды в сеть	-%	15 156,1	15 156,1	15 156,1	15 156,1	15 156,1	15 156,1	15 156,1	15 156,1	15 156,1	15 156,1	15 156,1	15 156,1	15 156,1	15 156,1	15 156,1	100,0
5	Потери в сетях то же в % к отпуску в сеть	-% %	375,1	375,1	375,1	375,1	375,1	375,1	375,1	375,1	375,1	375,1	375,1	375,1	375,1	375,1	375,1	100,0
6	Печетные расходы	-%																
7	Полный отпуск воды, всего в т.ч. на собственное производство	м³ -%	14 781,0 3 387,6	14 781,0 3 387,6	14 781,0 3 387,6	14 781,0 3 387,6	14 781,0 3 387,6	14 781,0 3 387,6	14 781,0 3 387,6	14 781,0 3 387,6	14 781,0 3 387,6	14 781,0 3 387,6	14 781,0 3 387,6	14 781,0 3 387,6	14 781,0 3 387,6	14 781,0 3 387,6	14 781,0 3 387,6	100,0 100,0
8	Продано потребителям в т.ч. населению: - городскому - сельскому в т.ч. бюджетным в т.ч. прочим	м³ -% -% -% -% -%	11 393,4 10 495,7 10 495,7 531,6 366,1	11 393,4 10 495,7 10 495,7 531,6 366,1	11 393,4 10 495,7 10 495,7 531,6 366,1	11 393,4 10 495,7 10 495,7 531,6 366,1	11 393,4 10 495,7 10 495,7 531,6 366,1	11 393,4 10 495,7 10 495,7 531,6 366,1	11 393,4 10 495,7 10 495,7 531,6 366,1	11 393,4 10 495,7 10 495,7 531,6 366,1	11 393,4 10 495,7 10 495,7 531,6 366,1	11 393,4 10 495,7 10 495,7 531,6 366,1	11 393,4 10 495,7 10 495,7 531,6 366,1	11 393,4 10 495,7 10 495,7 531,6 366,1	11 393,4 10 495,7 10 495,7 531,6 366,1	11 393,4 10 495,7 10 495,7 531,6 366,1	11 393,4 10 495,7 10 495,7 531,6 366,1	100,0 100,0 100,0 100,0 100,0
<b>II</b>	<b>Необходимая валовая выручка</b>																	
1	Технические расходы	тыс. руб.	23 899,7	23 220,1	37 444,0	25 003,6	37 444,0	24 645,5	38 941,7	25 537,6	40 499,4	26 471,2	42 119,4	27 439,7	22 810,3	26 231,9	24 645,5	106,1
1.1	Операционные расходы		8 100,9	8 100,9	12 237,2	8 618,6	12 237,2	8 260,5	12 726,7	8 480,4	13 235,8	8 731,4	13 765,2	8 989,9	7 645,3	8 792,2	8 260,5	102,0
1.1.1	Производственные расходы	тыс. руб.	6 910,8	6 910,8	10 411,0	7 338,8	10 411,0	7 046,9	10 827,5	7 234,6	11 260,6	7 448,7	11 711,0	7 669,2	6 522,2	7 500,5	7 046,9	102,0
1.1.1.1	Расходы на приобретение сырья и материалов и их хранение	тыс. руб.	138,1	138,1	152,3	142,2	152,3	140,8	158,4	144,5	164,8	148,8	171,4	153,2	130,3	149,8	140,8	102,0
1.1.1.3	Расходы на оплату труда производственного персонала	тыс. руб.	2 352,9	2 352,9	3 809,7	2 519,1	3 213,2	2 399,3	3 341,7	2 463,1	3 475,4	2 536,1	3 614,4	2 611,1	2 220,6	2 553,7	2 399,3	102,0
1.1.1.4	Отчисления на социальные нужды производственного персонала	тыс. руб.	655,0	655,0	952,8	709,7	952,8	667,9	991,0	685,7	1 030,6	706,0	1 071,8	726,9	618,2	710,9	667,9	102,0
1.1.1.7	Прочие производственные расходы	тыс. руб.	3 764,8	3 764,8	5 496,1	3 937,8	6 092,6	3 838,9	6 336,3	3 941,2	6 589,8	4 057,8	6 853,4	4 177,9	3 553,1	4 086,0	3 838,9	102,0
1.1.1.7.1	цеховые расходы	тыс. руб.	3 489,9	3 489,9	5 231,3	3 645,5	5 827,8	3 558,7	6 060,9	3 653,5	6 303,3	3 761,6	6 555,4	3 872,9	3 293,7	3 787,8	3 558,7	102,0
1.1.1.7.1.3	расходы на оплату труда прочего персонала	тыс. руб.	734,5	734,5	1 196,5	795,8	1 196,5	749,0	1 244,3	768,9	1 294,1	791,7	1 345,9	815,1	693,2	797,2	749,0	102,0
1.1.1.7.1.4	отчисления на социальные нужды прочего персонала	тыс. руб.	217,4	217,4	354,7	235,6	354,7	221,7	368,9	227,6	383,6	234,3	399,0	241,3	205,2	236,0	221,7	102,0
1.1.1.7.1.5	и прочие цеховые расходы	тыс. руб.	2 538,0	2 538,0	3 680,1	2 614,2	4 276,6	2 588,0	4 447,7	2 656,9	4 625,6	2 735,6	4 810,6	2 816,5	2 395,3	2 754,6	2 588,0	102,0
1.1.1.7.2	Услуги автотранспорта	тыс. руб.	84,5	84,5	58,5	87,0	58,5	86,1	60,9	88,4	63,3	91,1	65,8	93,7	79,7	91,7	86,1	102,0
1.1.1.7.3	Контроль качества воды	тыс. руб.	190,4	190,4	206,4	205,4	199,4	194,1	214,6	205,2	223,2	205,2	232,1	211,3	179,7	206,6	194,1	102,0
1.1.2	Ремонтные расходы	тыс. руб.	0,0	0,0	0,0	0,0	0,0	0,0	0,0	0,0	0,0	0,0	0,0	0,0	0,0	0,0	0,0	102,0
1.1.3	Административные расходы	тыс. руб.	1 190,1	1 190,1	1 826,2	1 279,7	1 826,2	1 213,5	1 899,3	1 245,9	1 975,2	1 282,7	2 054,2	1 320,7	1 123,2	1 291,7	1 213,5	102,0
1.1.3.1	Расходы на оплату работ и услуг, выполняемых сторонними организациями всего, в т.ч.	тыс. руб.	22,1	22,1	30,3	22,8	30,3	22,6	31,5	23,2	32,7	23,9	34,0	24,6	20,9	24,0	22,6	102,0
1.1.3.1.1	услуги связи и интернет	тыс. руб.	13,0	13,0	17,3	13,4	17,3	13,3	18,0	13,6	18,7	14,0	19,5	14,4	12,3	14,1	13,3	102,0
1.1.3.1.2	юридические услуги	тыс. руб.	0,0	0,0	0,0	0,0	0,0	0,0	0,0	0,0	0,0	0,0	0,0	0,0	0,0	0,0	0,0	102,0
1.1.3.1.3	аудиторские услуги	тыс. руб.	4,6	4,6	7,8	4,8	7,8	4,7	8,1	4,8	8,4	5,0	8,8	5,1	4,4	5,0	4,7	102,0
1.1.3.1.6	информационные услуги	тыс. руб.	4,5	4,5	5,1	4,6	5,1	4,6	5,3	4,7	5,5	4,8	5,8	5,0	4,2	4,9	4,6	102,0
1.1.3.2	Расходы на оплату труда административно-управленческого персонала	тыс. руб.	839,6	839,6	1 323,4	909,6	1 323,4	856,1	1 376,3	878,9	1 431,4	901,9	1 488,6	931,7	792,4	911,2	856,1	102,0
1.1.3.3	Отчисления на социальные нужды административно-управленческого персонала	тыс. руб.	170,6	170,6	257,8	184,8	257,8	174,0	268,1	178,6	278,9	183,9	290,0	189,3	161,0	185,2	174,0	102,0
1.1.3.4	Арендная плата, лизинговые платежи не связанные с арендой (лизингом) централизованной систем водоснабжения и (или) водоснабжения либо объектов, входящих в состав таких систем	тыс. руб.	20,6	20,6	26,8	21,2	26,8	21,0	27,8	21,5	28,9	22,2	30,1	22,8	19,4	22,3	21,0	102,0
1.1.3.8	Прочие административные расходы всего, в т.ч.	тыс. руб.	137,2	137,2	188,0	141,4	188,0	140,0	195,3	143,7	203,5	147,9	211,4	152,3	129,5	149,0	140,0	102,0

№ п/п	Наименование	Единица измерения	принято в тариф 2019 года		ЭОТ на 2020 год		корректировка тарифов на 2020 год		корректировка тарифов на 2021 год		корректировка тарифов на 2022 год		корректировка тарифов на 2023 год		принято в тариф 2020 года с календарной разбивкой			отклонение к плану 2019 года, %
			с 01.07.2019	год	предлож. предпр.	предлож. Комитета	предлож. предпр.	предлож. Комитета	предлож. предпр.	предлож. Комитета	предлож. предпр.	предлож. Комитета	предлож. предпр.	предлож. Комитета	с 01.01.2020 по 30.06.2020	с 01.07.2020 по 31.12.2020	год:	
			4	5	6	7	8	9	10	11	12	13	14	15	16	17	18	
1.1.3.8.1	расходы на амортизацию непроизводственных активов	тыс. руб.	2,4	2,4	4,9	2,4	4,9	2,4	5,1	2,5	5,3	2,5	5,5	2,6	2,2	2,6	2,4	102,0
1.1.3.8.2	расходы по охране объектов и территорий	тыс. руб.						0,0	0,0	0,0	0,0	0,0	0,0	0,0	0,0	0,0	0,0	0,0
1.1.3.8.3	прочие расходы	тыс. руб.	134,9	134,9	183,0	138,9	183,0	137,6	190,4	141,2	198,0	145,4	205,9	149,7	127,3	146,4	137,6	102,0
1.1.4	<b>Сбытовые расходы</b>	тыс. руб.						0,0		0,0		0,0		0,0	0,0	0,0	0,0	0,0
1.2	Расходы на электрическую энергию	тыс. руб.	5 261,2	5 261,2	4 697,8	4 668,1	4 697,8	4 668,1	4 885,7	4 859,5	5 081,1	5 053,9	5 284,3	5 256,1	4 320,5	4 968,6	4 668,1	88,7
1.3	Неподконтрольные расходы	тыс. руб.	10 537,6	9 858,1	20 509,0	11 716,9	20 509,0	11 716,9	21 329,3	12 197,6	22 182,5	12 685,9	23 069,8	13 193,8	10 844,4	12 471,1	11 716,9	118,9
1.3.1	Расходы на оплату товаров (услуг, работ), приобретаемых у других организаций	тыс. руб.	10 529,3	9 849,8	20 499,8	11 707,7	20 499,8	11 707,7	21 319,8	12 187,7	22 172,6	12 675,2	23 059,5	13 182,3	10 835,9	12 461,3	11 707,7	118,9
1.3.1.1	Расходы на тепловую энергию	тыс. руб.	10 529,3	9 849,8	20 499,8	11 707,7	20 499,8	11 707,7	21 319,8	12 187,7	22 172,6	12 675,2	23 059,5	13 182,3	10 835,9	12 461,3	11 707,7	118,9
1.3.2	Расходы, связанные с уплатой налогов и сборов	тыс. руб.	3,5	3,5	4,4	4,4	4,4	4,4	4,6	5,1	4,8	5,8	4,9	6,7	4,1	4,7	4,4	125,2
1.3.2.3	Водный налог и плата за пользование водным объектом	тыс. руб.	3,5	3,5	4,4	4,4	4,4	4,4	4,6	5,1	4,8	5,8	4,9	6,7	4,1	4,7	4,4	125,2
1.3.3	Расходы на арендную плату, лизинговые платежи, концессионную плату	тыс. руб.	4,8	4,8	4,8	4,8	4,8	4,8	5,0	4,8	5,2	4,8	5,4	4,8	4,4	5,1	4,8	100,3
1.3.3.4	Аренда земельных участков	тыс. руб.	4,78	4,78	4,8	4,8	4,8	4,8	5,0	4,8	5,2	4,8	5,4	4,8	4,4	5,1	4,8	100,3
2	Амортизация	тыс. руб.	543,9	543,9	542,1	542,1	542,1	542,1	563,8	542,1	586,4	542,1	609,8	542,1	501,8	577,0	542,1	99,7
3	Корректировка НВВ	тыс. руб.	0,0	0,0	471,5	264,3	471,5	264,3	471,5	0,0	471,5	0,0	471,5	0,0	244,7	281,4	264,3	0,0
3.1	Отклонение фактически достигнутого объема поданной воды или принятых сточных вод	тыс. руб.			471,5	264,3	471,5	264,3	471,5		471,5		471,5		244,7	281,4	264,3	0,0
4	<b>Расходы - всего, в т.ч. исключено</b>	тыс. руб.	<b>24 443,6</b>	<b>23 764,1</b>	<b>38 457,6</b>	<b>25 810,1</b>	<b>38 457,6</b>	<b>25 452,0</b>	<b>39 977,0</b>	<b>26 079,7</b>	<b>41 557,2</b>	<b>27 013,4</b>	<b>43 200,7</b>	<b>27 981,87</b>	<b>23 556,7</b>	<b>27 090,3</b>	<b>25 452,0</b>	<b>107,1</b>
	исключено	тыс. руб.	14 136,0	14 136,0										13 218,6	15 201,4	14 282,1	101,0	
5	Расходы - всего, с учетом исключения	тыс. руб.	10 307,6	9 628,1	38 457,6	25 810,1	38 457,6	25 452,0	39 977,0	26 079,7	41 557,2	27 013,4	43 200,7	27 981,9	10 338,1	11 888,9	11 169,9	116,0
6	Себестоимость 1 м³	руб.	697,35	651,38	2 601,82	1 746,17	2 601,82	1 721,94	2 704,62	1 764,41	2 811,53	1 827,57	2 922,71	1 893,10	699,42	804,33	755,69	116,0
7	Расходы на реализуемую продукцию	тыс. руб.	7 945,2	7 421,4	29 643,6	19 894,8	29 643,6	19 618,7	30 814,8	20 102,6	32 032,8	20 822,3	33 299,6	21 568,8	7 968,8	9 164,1	8 609,9	116,0
8	Прибыль (убыток)	тыс. руб.	94,0	94,0	76,2	76,2	76,2	76,2	76,2	76,2	76,2	76,2	76,2	76,2	70,5	81,1	76,2	81,0
8.1	Налог на прибыль	тыс. руб.	1,0	1,0	0,8	0,8	0,8	0,8	0,8	0,8	0,8	0,8	0,8	0,8	0,8	0,9	0,8	83,4
8.2	Налог на имущество организаций	тыс. руб.	89,1	89,1	72,0	72,0	72,0	72,0	72,0	72,0	72,0	72,0	72,0	72,0	72,0	72,0	72,0	80,9
8.3	Нормативная прибыль, расходы на социальные нужды, непредусмотренные коллективными договорами, в соответствии с подпунктом 3 пункта 34 Методических указаний	тыс. руб.	4,0	4,0	3,3	3,3	3,3	3,3	3,3	3,3	3,3	3,3	3,3	3,3	3,1	3,5	3,3	83,4
8.3.3	Нормативная прибыль	%	0,0	0,0	0,0	0,0	0,0	0,0	0,0	0,0	0,0	0,0	0,0	0,0	0,0	0,0	0,0	0,0
9	<b>Итого НВВ</b>	тыс. руб.	<b>8 039,3</b>	<b>7 515,5</b>	<b>29 719,7</b>	<b>19 970,9</b>	<b>29 719,7</b>	<b>19 694,9</b>	<b>30 890,9</b>	<b>20 178,7</b>	<b>32 109,0</b>	<b>20 898,4</b>	<b>33 375,8</b>	<b>21 644,9</b>	<b>8 039,26</b>	<b>9 245,2</b>	<b>8 686,1</b>	<b>115,6</b>
10	<b>Тариф</b>	руб./куб. м	<b>705,61</b>	<b>659,63</b>	<b>2 608,51</b>	<b>1 752,85</b>	<b>2 608,51</b>	<b>1 728,62</b>	<b>2 711,30</b>	<b>1 771,09</b>	<b>2 818,21</b>	<b>1 834,26</b>	<b>2 929,40</b>	<b>1 899,78</b>	<b>705,61</b>	<b>811,45</b>	<b>762,38</b>	<b>115,6</b>

№ п/п	Наименование	Единица измерения	принято в тариф 2021 года с календарной разбивкой			отклонение к плану 2021 год, %	принято в тариф 2022 года с календарной разбивкой			отклонение к плану 2021 год, %	принято в тариф 2023 года с календарной разбивкой			отклонение к плану 2022 года, %
			с 01.01.2021 по 30.06.2021	с 01.07.2021 по 31.12.2021	год		с 01.01.2022 по 30.06.2022	с 01.07.2022 по 31.12.2022	год		с 01.01.2023 по 30.06.2023	с 01.07.2023 по 31.12.2023	год	
			20	21	22		23	24	25		26	27	28	
<b>1</b>	<b>Производственные показатели</b>													
1	Потреб воды	м³	15 156,1	15 156,1	15 156,1	100,0	15 156,1	15 156,1	15 156,1	100,0	15 156,1	15 156,1	15 156,1	100,0
2	Потреб воды	м³												
3	Расход воды на сбросы то же в % к выработке	%												
4	Отпуск воды в сеть	м³	15 156,1	15 156,1	15 156,1	100,0	15 156,1	15 156,1	15 156,1	100,0	15 156,1	15 156,1	15 156,1	100,0
5	Потери в сетях то же в % к отпуску в сеть	%	375,1	375,1	375,1	100,0	375,1	375,1	375,1	100,0	375,1	375,1	375,1	100,0
6	Неучтенные расходы	м³												
7	Полученный отпуск воды, всего	м³	14 781,0	14 781,0	14 781,0	100,0	14 781,0	14 781,0	14 781,0	100,0	14 781,0	14 781,0	14 781,0	100,0
	в т.ч. на собственное производство	м³	3 387,6	3 387,6	3 387,6	100,0	3 387,6	3 387,6	3 387,6	100,0	3 387,6	3 387,6	3 387,6	100,0
8	Продано потребителям	м³	11 393,4	11 393,4	11 393,4	100,0	11 393,4	11 393,4	11 393,4	100,0	11 393,4	11 393,4	11 393,4	100,0
	в т.ч. населению:		10 495,7	10 495,7	10 495,7	100,0	10 495,7	10 495,7	10 495,7	100,0	10 495,7	10 495,7	10 495,7	100,0
	- городскому													
	- сельскому		10 495,7	10 495,7	10 495,7	100,0	10 495,7	10 495,7	10 495,7	100,0	10 495,7	10 495,7	10 495,7	100,0
	в т.ч. бюджетным		531,6	531,6	531,6	100,0	531,6	531,6	531,6	100,0	531,6	531,6	531,6	100,0
	в т.ч. прочим		366,1	366,1	366,1	100,0	366,1	366,1	366,1	100,0	366,1	366,1	366,1	100,0
<b>II</b>	<b>Необходимая надовая выручка</b>													
1	Текущие расходы	тыс. руб.	23 647,8	27 171,1	25 537,6	103,6	24 510,9	28 165,8	26 471,2	103,7	25 402,9	29 200,4	27 439,7	103,7
1.1	Операционные расходы		7 852,9	9 022,9	8 480,4	102,7	8 084,8	9 290,4	8 731,4	103,0	8 322,6	9 566,7	8 989,9	103,0
1.1.1	Производственные расходы	тыс. руб.	6 699,2	7 697,3	7 234,6	102,7	6 897,1	7 925,5	7 448,7	103,0	7 099,9	8 161,3	7 669,2	103,0
1.1.1.1	Расходы на приобретение сырья и материалов и их хранение	тыс. руб.	133,8	153,8	144,5	102,7	137,8	158,3	148,8	103,0	141,8	163,0	153,2	103,0
1.1.1.3	Расходы на оплату труда производственного персонала	тыс. руб.	2 280,9	2 620,7	2 463,1	102,7	2 348,2	2 698,4	2 536,1	103,0	2 417,3	2 778,7	2 611,1	103,0
1.1.1.4	Отчисления на социальные нужды производственного персонала	тыс. руб.	635,0	729,6	685,7	102,7	653,7	751,2	706,0	103,0	673,0	773,6	726,9	103,0
1.1.1.7	Прочие производственные расходы	тыс. руб.	3 649,5	4 193,3	3 941,2	102,7	3 757,3	4 317,6	4 057,8	103,0	3 867,8	4 446,0	4 177,9	103,0
1.1.1.7.1	цеховые расходы	тыс. руб.	3 383,1	3 887,1	3 653,5	102,7	3 483,0	4 002,4	3 761,6	103,0	3 585,4	4 121,5	3 872,9	103,0
1.1.1.7.1.3	расходы на оплату труда прочего персонала	тыс. руб.	712,0	818,1	768,9	102,7	733,1	842,4	791,7	103,0	754,6	867,4	815,1	103,0
1.1.1.7.1.4	отчисления на социальные нужды прочего персонала	тыс. руб.	210,8	242,2	227,6	102,7	217,0	249,3	234,3	103,0	223,4	256,8	241,3	103,0
1.1.1.7.1.5	прочие цеховые расходы	тыс. руб.	2 460,3	2 826,9	2 656,9	102,7	2 533,0	2 910,7	2 735,6	103,0	2 607,5	2 997,3	2 816,5	103,0
1.1.1.7.2	Услуги автотранспорта	тыс. руб.	81,9	94,1	88,4	102,7	84,3	96,9	91,1	103,0	86,8	99,8	93,7	103,0
1.1.1.7.3	Контроль качества воды	тыс. руб.	184,5	212,0	199,3	102,7	190,0	218,3	205,2	103,0	195,6	224,8	211,3	103,0
1.1.2	Ремонтные расходы	тыс. руб.	0,0	0,0	0,0	0,0	0,0	0,0	0,0	0,0	0,0	0,0	0,0	
1.1.3	Административные расходы	тыс. руб.	1 153,7	1 325,6	1 245,9	102,7	1 187,7	1 364,9	1 282,7	103,0	1 222,7	1 405,5	1 320,7	103,0
1.1.3.1	Расходы на оплату работ и услуг, выполняемых сторонними организациями, всего, в т.ч.:	тыс. руб.	21,5	24,7	23,2	102,7	22,1	25,4	23,9	103,0	22,7	26,1	24,6	103,0
1.1.3.1.1	услуги связи и интернет	тыс. руб.	12,6	14,5	13,6	102,7	13,0	14,9	14,0	103,0	13,4	15,4	14,4	103,0
1.1.3.1.2	юридические услуги	тыс. руб.	0,0	0,0	0,0	102,7	0,0	0,0	0,0	103,0	0,0	0,0	0,0	103,0
1.1.3.1.3	аудиторские услуги	тыс. руб.	4,5	5,1	4,8	102,7	4,6	5,3	5,0	103,0	4,8	5,5	5,1	103,0
1.1.3.1.6	информационные услуги	тыс. руб.	4,4	5,0	4,7	102,7	4,5	5,2	4,8	103,0	4,6	5,3	5,0	103,0
1.1.3.2	Расходы на оплату труда административно-управленческого персонала	тыс. руб.	813,9	935,1	878,9	102,7	837,9	962,8	904,9	103,0	862,5	991,5	931,7	103,0
1.1.3.3	Отчисления на социальные нужды административно-управленческого персонала	тыс. руб.	165,4	190,0	178,6	102,7	170,3	195,6	183,9	103,0	175,3	201,5	189,3	103,0
1.1.3.4	Арендная плата, лизинговые платежи, не связанные с арендой (лизингом) централизованных систем водоснабжения и (или) водоотведения либо объектов, входящих в состав таких систем	тыс. руб.	19,9	22,9	21,5	102,7	20,5	23,6	22,2	103,0	21,1	24,3	22,8	103,0
1.1.3.8	Прочие административные расходы, всего, в т.ч.:	тыс. руб.	133,0	152,9	143,7	102,7	137,0	157,4	147,9	103,0	141,0	162,1	152,3	103,0

№ п/п	Наименование	Единица измерения	принято в тариф 2021 года с календарной разбивкой			отклонение к плану 2020 года, %	принято в тариф 2022 года с календарной разбивкой			отклонение к плану 2021 года, %	принято в тариф 2023 года с календарной разбивкой			отклонение к плану 2022 года, %
			с 01.01.2021 по 30.06.2021	с 01.07.2021 по 31.12.2021	год		с 01.01.2022 по 30.06.2022	с 01.07.2022 по 31.12.2022	год		с 01.01.2023 по 30.06.2023	с 01.07.2023 по 31.12.2023	год	
			20	21	22		23	24	25		26	27	28	
1.1.3.8.1	расходы на амортизацию непроизводственных активов	тыс. руб.	2,3	2,6	2,5	102,7	2,4	2,7	2,5	103,0	2,4	2,8	2,6	103,0
1.1.3.8.2	расходы по охране объектов и территорий	тыс. руб.	0,0	0,0	0,0	0,0	0,0	0,0	0,0	0,0	0,0	0,0	0,0	
1.1.3.8.3	прочие расходы	тыс. руб.	130,8	150,2	141,2	102,7	134,6	154,7	145,4	103,0	138,6	159,3	149,7	103,0
1.1.4	Сбытовые расходы	тыс. руб.	0,0	0,0	0,0	0,0	0,0	0,0	0,0	0,0	0,0	0,0	0,0	
1.2	Расходы на электрическую энергию	тыс. руб.	4 499,9	5 170,4	4 859,5	104,1	4 679,6	5 377,4	5 053,9	104,0	4 865,9	5 593,3	5 256,1	104,0
1.3	Неконтрольные расходы	тыс. руб.	11 295,0	12 977,8	12 197,6	104,1	11 746,4	13 497,9	12 685,9	104,0	12 214,4	14 040,4	13 193,8	104,0
1.3.1	Расходы на оплату товаров (услуг, работ) приобретаемых у других организаций	тыс. руб.	11 285,9	12 967,3	12 187,7	104,1	11 736,6	13 486,6	12 675,2	104,0	12 203,7	14 028,1	13 182,3	104,0
1.3.1.1	Расходы на тепловую энергию	тыс. руб.	11 285,9	12 967,3	12 187,7	104,1	11 736,6	13 486,6	12 675,2	104,0	12 203,7	14 028,1	13 182,3	104,0
1.3.2	Расходы, связанные с уплатой налогов и сборов	тыс. руб.	4,7	5,4	5,1	115,0	5,4	6,2	5,8	115,1	6,2	7,1	6,7	115,0
1.3.2.3	Водный налог и плата за пользование водным объектом	тыс. руб.	4,7	5,4	5,1	115,0	5,4	6,2	5,8	115,1	6,2	7,1	6,7	115,0
1.3.3	Расходы на арендную плату, лицензионные платежи, концессионную плату	тыс. руб.	4,4	5,1	4,8	100,0	4,4	5,1	4,8	100,0	4,4	5,1	4,8	100,0
1.3.3.4	Аренда земельных участков	тыс. руб.	4,4	5,1	4,8	100,0	4,4	5,1	4,8	100,0	4,4	5,1	4,8	100,0
2	Амортизация	тыс. руб.	502,0	576,8	542,1	100,0	502,0	576,8	542,1	100,0	501,9	576,9	542,1	100,0
3	Корректировка НВВ	тыс. руб.	0,0	0,0	0,0	0,0	0,0	0,0	0,0	0,0	0,0	0,0	0,0	
3.1	Отклонение фактически достигнутого объема поданной воды или принятых сточных вод	тыс. руб.	0,0	0,0	0,0	0,0	0,0	0,0	0,0	0,0	0,0	0,0	0,0	
4	Расходы - всего, в т.ч.:	тыс. руб.	24 149,8	27 747,9	26 079,7	102,5	25 012,9	28 742,6	27 013,4	103,6	25 904,8	29 777,4	27 981,9	103,6
	исключено	тыс. руб.	12 247,3	14 072,0	13 226,0	92,6	11 323,4	13 011,8	12 229,0	92,5	10 160,3	11 679,2	10 975,0	89,7
5	Расходы - всего, с учетом иск.помени	тыс. руб.	11 902,5	13 675,9	12 853,7	115,1	13 689,5	15 730,8	14 784,4	115,0	15 744,4	18 098,1	17 006,9	115,0
6	Себестоимость 1 м³	руб.	805,26	925,23	869,61	115,1	926,16	1064,26	1000,23	115,0	1065,18	1224,42	1150,59	115,0
7	Расходы на реализуемую продукцию	тыс. руб.	9 174,6	10 541,6	9 907,8	115,1	10 552,1	12 125,5	11 396,0	115,0	12 136,0	13 950,3	13 109,1	115,0
8	Прибыль (убыток)	тыс. руб.	70,5	81,0	76,2	100,0	70,5	81,0	76,2	100,0	70,5	81,0	76,2	100,0
8.1	Налог на прибыль	тыс. руб.	0,8	0,9	0,8	100,0	0,8	0,9	0,8	100,0	0,8	0,9	0,8	100,0
8.2	Налог на имущество организаций	тыс. руб.	66,7	76,6	72,0	100,0	66,7	76,6	72,0	100,0	66,7	76,6	72,0	100,0
8.3	Нормативная прибыль, расходы на социальные нужды, предусмотренные коллективными договорами, в соответствии с подпунктом 3 пункта 31 Методических указаний	тыс. руб.	3,1	3,5	3,3	100,0	3,1	3,5	3,3	100,0	3,1	3,5	3,3	100,0
8.3.3	Нормативная прибыль	%	0,0	0,0	0,0		0,0	0,0	0,0		0,0	0,0	0,0	
9	Итого НВВ	тыс. руб.	9 245,2	10 622,6	9 984,0	114,9	10 622,6	12 206,5	11 472,1	114,9	12 206,5	14 031,3	13 185,3	114,9
10	Тариф	руб./куб. м	811,45	932,35	876,29	114,9	932,35	1071,37	1006,91	114,9	1071,37	1231,53	1157,27	114,9

Расчет  
тарифов на питьевую воду (питьевое водоснабжение) методом индексации  
участка Правления ГП ЧАО «Чукоткоммунхоз» на 2020-2023 годы с учетом корректировки

№ п/п	Наименование	Единица измерения	принято в тариф 2019 года		ЭОТ на 2020 год		корректировка тарифов на 2020 год		корректировка тарифов на 2021 год		корректировка тарифов на 2022 год		корректировка тарифов на 2023 год		принято в тариф 2020 года с календарной разбивкой			отклонение к плану 2019 года, %	
			с 01.07.2019	год	предлож. предпр.	предлож. Комитета	предлож. предпр.	предлож. Комитета	предлож. предпр.	предлож. Комитета	предлож. предпр.	предлож. Комитета	предлож. предпр.	предлож. Комитета	с 01.01.2020 по 30.06.2020	с 01.07.2020 по 31.12.2020	год		
1	2	3	4	5	6	7	8	9	10	11	12	13	14	15	16	17	18	19	
<b>I</b>	<b>Производственные показатели</b>																		
1	Потреб воды	м³	159 300,7	159 300,7	159 300,7	159 300,7	159 300,7	159 300,7	159 300,7	159 300,7	159 300,7	159 300,7	159 300,7	159 300,7	159 300,7	159 300,7	159 300,7	159 300,7	100,0
2	Покупная вода	м³																	
3	Расход воды на о/бужды	т.н.	1 567,4	1 567,4	1 567,4	1 567,4	1 567,4	1 567,4	1 567,4	1 567,4	1 567,4	1 567,4	1 567,4	1 567,4	1 567,4	1 567,4	1 567,4	1 567,4	100,0
	то же в % к выработке	%	1,0	1,0	1,0	1,0	1,0	1,0	1,0	1,0	1,0	1,0	1,0	1,0	1,0	1,0	1,0	1,0	100,0
4	Отпуск воды в сеть	т.н.	157 733,4	157 733,4	157 733,4	157 733,4	157 733,4	157 733,4	157 733,4	157 733,4	157 733,4	157 733,4	157 733,4	157 733,4	157 733,4	157 733,4	157 733,4	157 733,4	100,0
5	Потери в сетях	т.н.	8 151,7	8 151,7	8 151,7	8 151,7	8 151,7	8 151,7	8 151,7	8 151,7	8 151,7	8 151,7	8 151,7	8 151,7	8 151,7	8 151,7	8 151,7	8 151,7	100,0
	то же в % к отпуску в сеть	%	5,2	5,2	5,2	5,2	5,2	5,2	5,2	5,2	5,2	5,2	5,2	5,2	5,2	5,2	5,2	5,2	100,0
6	Неучтенные расходы	т.н.																	
7	Полный отпуск воды, всего	м³	149 581,7	149 581,7	149 581,7	149 581,7	149 581,7	149 581,7	149 581,7	149 581,7	149 581,7	149 581,7	149 581,7	149 581,7	149 581,7	149 581,7	149 581,7	149 581,7	100,0
	в т.ч. на собственное производство	т.н.	64 426,2	64 426,2	64 426,2	64 426,2	64 426,2	64 426,2	64 426,2	64 426,2	64 426,2	64 426,2	64 426,2	64 426,2	64 426,2	64 426,2	64 426,2	64 426,2	100,0
8	Продано потребителям	м³	85 155,5	85 155,5	85 155,5	85 155,5	85 155,5	85 155,5	85 155,5	85 155,5	85 155,5	85 155,5	85 155,5	85 155,5	85 155,5	85 155,5	85 155,5	85 155,5	100,0
	в т.ч. населенным:	т.н.	72 656,0	72 656,0	72 656,0	72 656,0	72 656,0	72 656,0	72 656,0	72 656,0	72 656,0	72 656,0	72 656,0	72 656,0	72 656,0	72 656,0	72 656,0	72 656,0	100,0
	- городскому	т.н.	72 656,0	72 656,0	72 656,0	72 656,0	72 656,0	72 656,0	72 656,0	72 656,0	72 656,0	72 656,0	72 656,0	72 656,0	72 656,0	72 656,0	72 656,0	72 656,0	100,0
	- сельскому	т.н.																	
	в т.ч. бюджетным	т.н.	9 274,2	9 274,2	9 274,2	9 274,2	9 274,2	9 274,2	9 274,2	9 274,2	9 274,2	9 274,2	9 274,2	9 274,2	9 274,2	9 274,2	9 274,2	9 274,2	100,0
	в т.ч. прочим	т.н.	3 225,3	3 225,3	3 225,3	3 225,3	3 225,3	3 225,3	3 225,3	3 225,3	3 225,3	3 225,3	3 225,3	3 225,3	3 225,3	3 225,3	3 225,3	3 225,3	100,0
<b>II</b>	<b>Необходимая валовая выручка</b>																		
1	Текущие расходы	тыс. руб.	57 801,0	54 914,1	64 136,1	55 911,5	64 136,1	55 878,7	66 701,6	57 253,9	69 369,6	58 909,1	72 144,4	60 637,1	51 951,7	59 744,0	55 878,7	101,8	
1.1	Операционные расходы		42 099,6	42 099,6	47 194,9	42 961,8	47 194,9	42 929,0	49 082,7	44 072,1	51 046,0	45 376,7	53 087,9	46 719,8	39 912,0	45 898,5	42 929,0	102,0	
1.1.1	Производственные расходы	тыс. руб.	31 981,5	31 981,5	38 479,4	34 002,1	38 479,4	32 611,5	40 018,6	33 480,0	41 619,3	34 471,0	43 284,1	35 491,3	30 319,7	34 867,1	32 611,5	102,0	
1.1.1.1	Расходы на приобретение сырья и материалов и их хранение	тыс. руб.	1 220,0	1 220,0	1 346,3	1 256,6	1 346,3	1 244,0	1 400,1	1 277,1	1 456,1	1 314,9	1 514,4	1 353,8	1 156,6	1 330,0	1 244,0	102,0	
1.1.1.3	Расходы на оплату труда производственного персонала	тыс. руб.	11 427,6	11 427,6	13 782,7	12 380,7	13 782,7	11 652,7	14 334,0	11 963,0	14 907,4	12 517,1	15 503,7	12 681,7	10 833,8	12 458,8	11 652,7	102,0	
1.1.1.4	Отчисления на социальные нужды производственного персонала	тыс. руб.	3 458,6	3 458,6	3 925,0	3 747,1	3 925,0	3 526,8	4 082,0	3 620,7	4 245,3	3 727,9	4 415,1	3 838,2	3 278,9	3 770,7	3 526,8	102,0	
1.1.1.7	Прочие производственные расходы	тыс. руб.	15 875,3	15 875,3	19 425,4	16 617,8	19 425,4	16 188,0	20 202,4	16 619,1	21 010,5	17 111,1	21 851,0	17 617,5	15 050,4	17 307,8	16 188,0	102,0	
1.1.1.7.1	цеховые расходы	тыс. руб.	11 089,9	11 089,9	14 663,0	11 628,8	14 663,0	11 308,4	15 249,5	11 609,3	15 859,5	11 953,2	16 493,8	12 307,0	10 513,7	12 090,6	11 308,4	102,0	
1.1.1.7.1.1	расходы на оплату труда цехового персонала	тыс. руб.	2 662,0	2 662,0	4 027,6	2 884,0	4 027,6	2 714,4	4 188,7	2 786,7	4 530,5	2 869,2	4 530,5	2 954,1	2 523,7	2 902,2	2 714,4	102,0	
1.1.1.7.1.2	отчисления на социальные нужды цехового персонала	тыс. руб.	736,6	736,6	825,7	798,1	825,7	751,1	858,7	771,1	895,0	794,0	928,8	817,5	698,3	803,1	751,1	102,0	
1.1.1.7.1.3	расходы на оплату труда прочего персонала	тыс. руб.	354,9	354,9	532,1	384,5	532,1	361,9	553,4	378,5	598,6	393,8	598,6	336,4	368,9	361,9	361,9	102,0	
1.1.1.7.1.4	отчисления на социальные нужды прочего персонала	тыс. руб.	107,2	107,2	78,7	116,1	78,7	109,3	81,9	112,2	85,2	115,5	88,6	119,0	101,6	116,9	109,3	102,0	
1.1.1.7.1.5	прочие цеховые расходы	тыс. руб.	7 229,2	7 229,2	9 198,8	7 446,1	9 198,8	7 371,7	9 566,8	7 568,0	9 949,5	7 792,0	10 347,4	8 022,6	6 853,6	7 881,6	7 371,7	102,0	
1.1.1.7.2	Услуги автотранспорта	тыс. руб.	4 402,9	4 402,9	4 305,3	4 535,0	4 305,3	4 489,7	4 477,5	4 609,2	4 656,6	4 745,7	4 842,9	4 886,1	4 174,2	4 800,2	4 489,7	102,0	
1.1.1.7.3	Контроль качества воды	тыс. руб.	382,4	382,4	457,2	454,0	457,2	390,0	475,4	400,4	514,2	424,4	417,0	424,4	390,0	390,0	390,0	102,0	
1.1.2	Ремонтные расходы	тыс. руб.	4 297,1	4 297,1	882,0	2 700,2	882,0	4 381,7	917,3	4 498,4	953,9	4 631,6	992,1	4 768,7	4 073,8	4 684,8	4 381,7	102,0	
	Расходы на текущий ремонт централизованных систем водоснабжения и (или) водоотведения, либо объектов, входящих в состав таких систем	тыс. руб.	4 297,1	4 297,1		2 700,2		4 381,7		4 498,4		4 631,6		4 768,7	4 073,8	4 684,8	4 381,7	102,0	
1.1.2.1	Расходы на капитальный ремонт централизованных систем водоснабжения и (или) водоотведения, либо объектов, входящих в состав таких систем	тыс. руб.			882,0		882,0	0,0	917,3	0,0	953,9	0,0	992,1	0,0	0,0	0,0	0,0	0,0	
1.1.3	Административные расходы	тыс. руб.	5 821,0	5 821,0	7 833,5	6 259,5	7 833,5	5 935,7	8 146,9	6 093,8	8 472,7	6 274,1	8 811,6	6 459,8	5 518,5	6 346,3	5 935,7	102,0	
1.1.3.1	Расходы на оплату работ и услуг выполняемых сторонними организациями всего, в т.ч.	тыс. руб.	108,3	108,3	129,8	111,5	129,8	110,4	135,0	113,4	140,4	116,7	146,0	120,2	102,7	118,1	110,4	102,0	
1.1.3.1.1	услуги связи и интернет	тыс. руб.	63,6	63,6	74,3	65,5	74,3	64,8	77,2	68,5	80,3	70,6	83,5	60,3	69,3	64,8	64,8	102,0	
1.1.3.1.2	юридические услуги	тыс. руб.	0,1	0,1	0,1	0,1	0,1	0,1	0,1	0,1	0,1	0,1	0,1	0,1	0,1	0,1	0,1	102,0	
1.1.3.1.3	аудиторские услуги	тыс. руб.	22,6	22,6	33,5	23,3	33,5	23,1	34,8	23,7	36,2	24,4	37,7	25,1	21,4	24,7	23,1	102,0	
1.1.3.1.6	информационные услуги	тыс. руб.	22,0	22,0	22,0	22,6	22,0	22,4	22,8	23,0	23,8	23,7	24,7	24,4	20,8	24,0	22,4	102,0	



№ п/п	Наименование	Единица измерения	принято в тариф 2019 года		ЭОТ на 2020 год		корректировка тарифов на 2020 год		корректировка тарифов на 2021 год		корректировка тарифов на 2022 год		корректировка тарифов на 2023 год		принято в тариф 2020 года с календарной разбивкой			отклонение к плану 2019 года, %
			с 01.07.2019	год	предлож. предпр.	предлож. Комитета	предлож. предпр.	предлож. Комитета	предлож. предпр.	предлож. Комитета	предлож. предпр.	предлож. Комитета	предлож. предпр.	предлож. Комитета	предлож. предпр.	предлож. Комитета	с 01.01.2020 по 30.06.2020	
1	2	3	4	5	6	7	8	9	10	11	12	13	14	15	16	17	18	19
1.1.3.2	Расходы на оплату труда административно-управленческого персонала	тыс. руб.	4 106,5	4 106,5	5 676,7	4 448,9	5 676,7	4 187,3	5 903,8	4 298,9	6 140,0	4 426,1	6 385,6	4 557,1	3 893,1	4 477,0	4 187,3	102,0
1.1.3.3	Отчисления на социальные нужды административно-управленческого персонала	тыс. руб.	834,4	834,4	1 105,9	904,0	1 105,9	850,8	1 150,2	873,5	1 196,2	899,4	1 244,0	926,0	791,1	909,7	850,8	102,0
1.1.3.4	Арендная плата, лизинговые платежи, не связанные с арендой (лизингом) централизованных систем водоснабжения и (или) водоотведения либо объектов, входящих в состав таких систем	тыс. руб.	100,5	100,5	114,8	103,6	114,8	102,5	119,3	105,3	124,1	108,4	129,1	111,6	95,3	109,6	102,5	102,0
1.1.3.5	Служебные командировки	тыс. руб.	23,6	23,6	0,0	24,3		24,1	0,0	24,7	0,0	25,4	0,0	26,2	22,4	25,7	24,1	102,0
1.1.3.6	Обучение персонала	тыс. руб.	2,5	2,5	0,0	2,6		2,6	0,0	2,6	0,0	2,7	0,0	2,8	2,4	2,7	2,6	102,0
1.1.3.8	Прочие административные расходы всего, в т.ч.:	тыс. руб.	645,2	645,2	806,3	664,5	806,3	657,9	838,5	675,4	872,0	695,4	906,9	716,0	611,7	703,4	657,9	102,0
1.1.3.8.1	расходы на амортизацию непроизводственных активов	тыс. руб.	11,5	11,5	21,1	11,9	21,1	11,7	22,0	12,1	22,8	12,4	23,8	12,8	10,9	12,6	11,7	102,0
1.1.3.8.2	расходы по охране объектов и территорий	тыс. руб.						0,0	0,0	0,0	0,0	0,0	0,0	0,0	0,0	0,0	0,0	0,0
1.1.3.8.3	прочие расходы	тыс. руб.	633,7	633,7	785,1	652,7	785,1	646,1	816,5	663,4	849,2	683,0	883,2	703,2	600,7	690,8	646,1	102,0
1.1.4	Сбытовые расходы	тыс. руб.						0,0		0,0		0,0		0,0	0,0	0,0	0,0	0,0
1.2	Расходы на электрическую энергию	тыс. руб.	4 884,9	4 884,9	4 274,4	4 475,6	4 274,4	4 475,6	4 445,3	4 659,1	4 623,1	4 845,4	4 808,1	5 039,3	4 161,0	4 785,2	4 475,6	91,6
1.3	Неконтролируемые расходы	тыс. руб.	10 816,5	7 929,6	12 666,9	8 474,2	12 666,9	8 474,2	13 173,5	8 522,7	13 700,5	8 687,0	14 248,5	8 878,1	7 878,6	9 060,4	8 474,2	106,9
1.3.1	Расходы на оплату товаров (услуг, работ), приобретаемых у других организаций	тыс. руб.	10 771,3	7 884,5	12 603,3	8 412,0	12 603,3	8 412,0	13 107,4	8 451,1	13 631,7	8 604,6	14 177,0	8 783,3	7 820,8	8 993,9	8 412,0	106,7
1.3.1.1	Расходы на тепловую энергию	тыс. руб.	820,0	820,0	2 385,4	1 301,4	2 385,4	1 301,4	2 480,8	1 354,7	2 580,0	1 408,9	2 683,2	1 465,3	1 209,9	1 391,4	1 301,4	158,7
1.3.1.2	Расходы на топливо	тыс. руб.	9 951,4	7 064,5	10 217,9	7 110,6	10 217,9	7 110,6	10 626,6	7 096,4	11 051,7	7 195,7	11 493,8	7 318,1	6 610,9	7 602,5	7 110,6	100,7
1.3.2	Расходы, связанные с уплатой налогов и сборов	тыс. руб.	45,1	45,1	63,6	62,2	63,6	62,2	66,1	71,6	68,7	82,4	71,5	94,7	57,8	66,5	62,2	137,8
1.3.2.3	Водный налог и плата за пользование водным объектом	тыс. руб.	45,1	45,1	63,6	62,2	63,6	62,2	66,1	71,6	68,7	82,4	71,5	94,7	57,8	66,5	62,2	137,8
2	Амортизация	тыс. руб.	2 341,8	2 341,8	2 091,7	2 091,7	2 091,7	2 091,7	2 175,3	2 091,7	2 262,4	2 091,7	2 352,9	2 091,7	1 944,7	2 236,4	2 091,7	89,3
3	Корректировка НВВ	тыс. руб.	0,0	0,0	4 400,9	3 622,4	4 400,9	3 622,4	4 400,9	0,0	4 400,9	0,0	4 400,9	0,0	3 367,9	3 873,0	3 622,4	0,0
3.1	Отклонение фактически достигнутого объема поданной воды или принятых сточных вод	тыс. руб.			4 400,9	3 622,4	4 400,9	3 622,4	4 400,9		4 400,9		4 400,9		3 367,9	3 873,0	3 622,4	0,0
4	Расходы - всего, в т.ч.:	тыс. руб.	60 142,8	57 255,9	70 628,7	61 625,6	70 628,7	61 592,8	73 277,8	59 345,6	76 032,9	61 000,8	78 898,2	62 728,82	57 264,2	65 853,4	61 592,8	107,6
	исключено	тыс. руб.	16 685,0	16 685,0											13 522,6	15 550,9	14 544,8	87,2
5	Расходы - всего, с учетом исключения	тыс. руб.	43 457,8	40 570,9	70 628,7	61 625,6	70 628,7	61 592,8	73 277,8	59 345,6	76 032,9	61 000,8	78 898,2	62 728,8	43 741,6	50 302,5	47 048,0	116,0
6	Себестоимость 1 м³	руб.	290,53	271,23	472,17	411,99	472,17	411,77	489,89	396,74	508,30	407,81	527,46	419,36	292,43	336,29	314,53	116,0
7	Расходы на реализованную продукцию	тыс. руб.	24 740,1	23 096,7	40 208,3	35 082,9	40 208,3	35 064,2	41 716,4	33 784,9	43 284,8	34 727,2	44 916,0	35 710,9	24 901,7	28 636,7	26 784,0	116,0
8	Прибыль (убыток)	тыс. руб.	471,8	471,8	333,7	333,7	333,7	333,7	333,7	333,7	333,7	333,7	333,7	333,7	310,2	356,8	333,7	70,7
8.1	Налог на прибыль	тыс. руб.	5,9	5,9	4,4	4,4	4,4	4,4	4,4	4,4	4,4	4,4	4,4	4,4	4,1	4,7	4,4	74,0
8.2	Налог на имущество организаций	тыс. руб.	442,1	442,1	311,8	311,8	311,8	311,8	311,8	311,8	311,8	311,8	311,8	311,8	289,9	333,4	311,8	70,5
8.3	Нормативная прибыль	тыс. руб.	23,7	23,7	17,5	17,5	17,5	17,5	17,5	17,5	17,5	17,5	17,5	17,5	16,3	18,7	17,5	73,7
8.3.3	расходы на социальные нужды, предусмотренные коллективными договорами, в соответствии с подпунктом 3 пункта 31 Методических указаний	тыс. руб.	23,7	23,7	17,5	17,5	17,5	17,5	17,5	17,5	17,5	17,5	17,5	17,5	16,3	18,7	17,5	73,7
	Нормативная прибыль	%	0,0	0,0	0,0	0,0	0,0	0,0	0,0	0,0	0,0	0,0	0,0	0,0	0,0	0,0	0,0	
9	Итого НВВ	тыс. руб.	25 211,9	23 568,4	40 542,0	35 416,6	40 542,0	35 397,9	42 050,1	34 118,6	43 618,5	35 060,9	45 249,7	36 044,6	25 211,92	28 993,5	27 117,7	115,1
10	Тариф	руб./куб. м	296,07	276,77	476,09	415,90	476,09	415,69	493,80	400,66	512,22	411,73	531,38	423,28	296,07	340,48	318,45	115,1

№ п/п	Наименование	Единица измерения	принято в тариф 2021 года с календарной разбивкой			отклонение к плану 2020 года, %	принято в тариф 2022 года с календарной разбивкой			отклонение к плану 2021 года, %	принято в тариф 2023 года с календарной разбивкой			отклонение к плану 2022 года, %
			с 01.01.2021 по 30.06.2021	с 01.07.2021 по 31.12.2021	год		с 01.01.2022 по 30.06.2022	с 01.07.2022 по 31.12.2022	год		с 01.01.2023 по 30.06.2023	с 01.07.2023 по 31.12.2023	год	
			20	21	22		23	24	25		26	27	28	
<b>I</b>	<b>Производственные показатели</b>													
1	Подъем воды	м³	159 300,7	159 300,7	159 300,7	100,0	159 300,7	159 300,7	159 300,7	100,0	159 300,7	159 300,7	159 300,7	100,0
2	Посушенная вода	м³												
3	Расход воды на с/бужды	м³	1 567,4	1 567,4	1 567,4	100,0	1 567,4	1 567,4	1 567,4	100,0	1 567,4	1 567,4	1 567,4	100,0
	то же в % к выработке	%	1,0	1,0	1,0		1,0	1,0	1,0		1,0	1,0	1,0	
4	Отпуск воды в сеть	м³	157 733,4	157 733,4	157 733,4	100,0	157 733,4	157 733,4	157 733,4	100,0	157 733,4	157 733,4	157 733,4	100,0
5	Потери в сетях	м³	8 151,7	8 151,7	8 151,7	100,0	8 151,7	8 151,7	8 151,7	100,0	8 151,7	8 151,7	8 151,7	100,0
	то же в % к отпуску в сеть	%	5,2	5,2	5,2	100,0	5,2	5,2	5,2	100,0	5,2	5,2	5,2	100,0
6	Неучтенные расходы	м³												
7	Полный отпуск воды, всего	м³	149 581,7	149 581,7	149 581,7	100,0	149 581,7	149 581,7	149 581,7	100,0	149 581,7	149 581,7	149 581,7	100,0
	в т.ч. на собственное производство	м³	64 426,2	64 426,2	64 426,2	100,0	64 426,2	64 426,2	64 426,2	100,0	64 426,2	64 426,2	64 426,2	100,0
8	Продано потребителям	м³	85 155,5	85 155,5	85 155,5	100,0	85 155,5	85 155,5	85 155,5	100,0	85 155,5	85 155,5	85 155,5	100,0
	в т.ч. населению:	м³	72 656,0	72 656,0	72 656,0	100,0	72 656,0	72 656,0	72 656,0	100,0	72 656,0	72 656,0	72 656,0	100,0
	- городскому	м³	72 656,0	72 656,0	72 656,0	100,0	72 656,0	72 656,0	72 656,0	100,0	72 656,0	72 656,0	72 656,0	100,0
	- сельскому	м³												
	в т.ч. бюджетным	м³	9 274,2	9 274,2	9 274,2	100,0	9 274,2	9 274,2	9 274,2	100,0	9 274,2	9 274,2	9 274,2	100,0
	в т.ч. прочим	м³	3 225,3	3 225,3	3 225,3	100,0	3 225,3	3 225,3	3 225,3	100,0	3 225,3	3 225,3	3 225,3	100,0
<b>II</b>	<b>Необходимая валовая выручка</b>													
1	Текущие расходы	тыс. руб.	53 307,3	61 138,5	57 253,9	102,5	55 871,3	61 899,2	58 909,1	102,9	60 637,1	60 637,1	60 637,1	102,9
1.1	Операционные расходы	тыс. руб.	41 034,2	47 062,4	44 072,1	102,7	43 036,7	47 679,9	45 376,7	103,0	46 719,8	46 719,8	46 719,8	103,0
1.1.1	Производственные расходы	тыс. руб.	31 172,1	35 751,5	33 480,0	102,7	32 693,4	36 220,6	34 471,0	103,0	35 491,3	35 491,3	35 491,3	103,0
1.1.1.1	Расходы на приобретение сырья и материалов и их хранение	тыс. руб.	1 189,1	1 363,8	1 277,1	102,7	1 247,1	1 381,7	1 314,9	103,0	1 353,8	1 353,8	1 353,8	103,0
1.1.1.3	Расходы на оплату труда производственного персонала	тыс. руб.	11 138,4	12 774,7	11 963,0	102,7	11 682,0	12 942,3	12 317,1	103,0	12 681,7	12 681,7	12 681,7	103,0
1.1.1.4	Отчисления на социальные нужды производственного персонала	тыс. руб.	3 371,1	3 866,3	3 620,7	102,7	3 535,6	3 917,1	3 727,9	103,0	3 838,2	3 838,2	3 838,2	103,0
1.1.1.7	Прочие производственные расходы	тыс. руб.	15 473,5	17 746,7	16 619,1	102,7	16 228,7	17 979,6	17 111,1	103,0	17 617,5	17 617,5	17 617,5	103,0
1.1.1.7.1	цеховые расходы	тыс. руб.	10 809,3	12 397,2	11 609,5	102,7	11 336,8	12 559,9	11 953,2	103,0	12 307,0	12 307,0	12 307,0	103,0
1.1.1.7.1.1	расходы на оплату труда цехового персонала	тыс. руб.	2 594,6	2 975,8	2 786,7	102,7	2 721,3	3 014,8	2 869,2	103,0	2 954,1	2 954,1	2 954,1	103,0
1.1.1.7.1.2	отчисления на социальные нужды цехового персонала	тыс. руб.	718,0	823,5	771,1	102,7	753,0	834,3	794,0	103,0	817,5	817,5	817,5	103,0
1.1.1.7.1.3	расходы на оплату труда прочего персонала	тыс. руб.	345,9	396,7	371,5	102,7	362,8	401,9	382,5	103,0	393,8	393,8	393,8	103,0
1.1.1.7.1.4	отчисления на социальные нужды прочего персонала	тыс. руб.	104,5	119,8	112,2	102,7	109,6	121,4	115,5	103,0	119,0	119,0	119,0	103,0
1.1.1.7.1.5	прочие цеховые расходы	тыс. руб.	7 046,3	8 081,4	7 568,0	102,7	7 390,2	8 187,5	7 792,0	103,0	8 022,6	8 022,6	8 022,6	103,0
1.1.1.7.2	Услуги автотранспорта	тыс. руб.	4 291,5	4 922,0	4 609,2	102,7	4 500,9	4 986,5	4 745,7	103,0	4 886,1	4 886,1	4 886,1	103,0
1.1.1.7.3	Контроль качества воды	тыс. руб.	372,8	427,5	400,4	102,7	391,0	433,1	412,2	103,0	424,4	424,4	424,4	103,0
1.1.2	Ремонтные расходы	тыс. руб.	4 188,3	4 803,6	4 498,4	102,7	4 392,7	4 866,7	4 631,6	103,0	4 768,7	4 768,7	4 768,7	103,0
1.1.2.1	Расходы на текущий ремонт централизованных систем водоснабжения и (или) водоотведения либо объектов, входящих в состав таких систем	тыс. руб.	4 188,3	4 803,6	4 498,4	102,7	4 392,7	4 866,7	4 631,6	103,0	4 768,7	4 768,7	4 768,7	103,0
1.1.2.2	Расходы на капитальный ремонт централизованных систем водоснабжения и (или) водоотведения либо объектов, входящих в состав таких систем	тыс. руб.	0,0	0,0	0,0	0,0	0,0	0,0	0,0	0,0	0,0	0,0	0,0	0,0
1.1.3	Административные расходы	тыс. руб.	5 673,7	6 507,2	6 093,8	102,7	5 950,6	6 592,6	6 274,1	103,0	6 459,8	6 459,8	6 459,8	103,0
1.1.3.1	Расходы на оплату работ и услуг, выполняемых сторонними организациями всего, в т.ч.	тыс. руб.	105,6	121,1	115,4	102,7	110,7	122,7	116,7	103,0	120,2	120,2	120,2	103,0
1.1.3.1.1	услуги связи и интернет	тыс. руб.	62,0	71,1	66,6	102,7	65,0	72,0	68,5	103,0	70,6	70,6	70,6	103,0
1.1.3.1.2	юридические услуги	тыс. руб.	0,1	0,1	0,1	102,7	0,1	0,1	0,1	103,0	0,1	0,1	0,1	103,0
1.1.3.1.3	аудиторские услуги	тыс. руб.	22,0	25,3	23,7	102,7	23,1	25,6	24,4	103,0	25,1	25,1	25,1	103,0
1.1.3.1.6	информационные услуги	тыс. руб.	21,4	24,6	23,0	102,7	22,5	24,9	23,7	103,0	24,4	24,4	24,4	103,0

№ п/п	Наименование	Единица измерения	принято в тариф 2021 года с календарной разбивкой			отклонение к плану 2020 года, %	принято в тариф 2022 года с календарной разбивкой			отклонение к плану 2021 года, %	принято в тариф 2023 года с календарной разбивкой			отклонение к плану 2022 года, %
			с 01.01.2021 по 30.06.2021	с 01.07.2021 по 31.12.2021	год		с 01.01.2022 по 30.06.2022	с 01.07.2022 по 31.12.2022	год		с 01.01.2023 по 30.06.2023	с 01.07.2023 по 31.12.2023	год	
			20	21	22		23	24	25		26	27	28	
1.1.3.2	Расходы на оплату труда административно-управленческого персонала	тыс. руб.	4 002,5	4 590,5	4 298,9	102,7	4 197,9	4 650,8	4 426,1	103,0	4 557,1	4 557,1	4 557,1	103,0
1.1.3.3	Отчисления на социальные нужды административно-управленческого персонала	тыс. руб.	813,3	932,8	873,5	102,7	853,0	945,0	899,4	103,0	926,0	926,0	926,0	103,0
1.1.3.4	Арендная плата, лизинговые платежи, не связанные с арендой (лизингом) централизованных систем водоснабжения и (или) водоотведения либо объектов, входящих в состав таких систем	тыс. руб.	98,0	112,4	105,3	102,7	102,8	113,9	108,4	103,0	111,6	111,6	111,6	103,0
1.1.3.5	Служебные командировки	тыс. руб.	23,0	26,4	24,7	102,7	24,1	26,7	25,4	103,0	26,2	26,2	26,2	103,0
1.1.3.6	Обучение персонала	тыс. руб.	2,5	2,8	2,6	102,7	2,6	2,8	2,7	103,0	2,8	2,8	2,8	103,0
1.1.3.8	Прочие административные расходы всего, в т.ч.:	тыс. руб.	628,9	721,2	675,4	102,7	659,5	730,7	695,4	103,0	716,0	716,0	716,0	103,0
1.1.3.8.1	расходы на амортизацию непригодных активов	тыс. руб.	11,2	12,9	12,1	102,7	11,8	13,0	12,4	103,0	12,8	12,8	12,8	103,0
1.1.3.8.2	расходы по охране объектов и территорий	тыс. руб.	0,0	0,0	0,0	0,0	0,0	0,0	0,0	0,0	0,0	0,0	0,0	
1.1.3.8.3	прочие расходы	тыс. руб.	617,6	708,4	663,4	102,7	647,8	717,7	683,0	103,0	703,2	703,2	703,2	103,0
1.1.4	Сбытовые расходы	тыс. руб.	0,0	0,0	0,0	0,0	0,0	0,0	0,0	0,0	0,0	0,0	0,0	
1.2	Расходы на электрическую энергию	тыс. руб.	4 337,9	4 975,2	4 659,1	104,1	4 595,6	5 091,4	4 845,4	104,0	5 039,3	5 039,3	5 039,3	104,0
1.3	Неконтролируемые расходы	тыс. руб.	7 935,2	9 100,9	8 522,7	106,6	8 239,0	9 127,9	8 687,0	101,9	8 878,1	8 878,1	8 878,1	102,2
1.3.1	Расходы на оплату товаров (услуг, работ), приобретаемых у других организаций	тыс. руб.	7 868,6	9 024,5	8 451,1	100,5	8 160,9	9 041,4	8 604,6	101,8	8 783,3	8 783,3	8 783,3	102,1
1.3.1.1	Расходы на тепловую энергию	тыс. руб.	1 261,3	1 446,6	1 354,7	104,1	1 336,3	1 480,4	1 408,9	104,0	1 465,3	1 465,3	1 465,3	104,0
1.3.1.2	Расходы на топливо	тыс. руб.	6 607,2	7 577,9	7 096,4	99,8	6 824,7	7 561,0	7 195,7	101,4	7 318,1	7 318,1	7 318,1	101,7
1.3.2	Расходы, связанные с уплатой налогов и сборов	тыс. руб.	66,6	76,4	71,6	115,1	78,1	86,5	82,4	115,1	94,7	94,7	94,7	115,0
1.3.2.3	Водный налог и плата за пользование водным объектом	тыс. руб.	66,6	76,4	71,6	115,1	78,1	86,5	82,4	115,1	94,7	94,7	94,7	115,0
2	Амортизация	тыс. руб.	1 947,5	2 233,6	2 091,7	100,0	1 983,8	2 197,8	2 091,7	100,0	2 091,7	2 091,7	2 091,7	100,0
3	Корректировка НВВ	тыс. руб.	0,0	0,0	0,0	0,0	0,0	0,0	0,0	0,0	0,0	0,0	0,0	
	Отклонение фактически достигнутого объема поданной воды или принятых стоковых вод	тыс. руб.	0,0	0,0	0,0	0,0	0,0	0,0	0,0	0,0	0,0	0,0	0,0	
3.1	Расходы - всего, в т.ч.:	тыс. руб.	55 254,8	63 372,1	59 345,6	96,4	57 855,1	64 097,1	61 000,8	102,8	62 728,8	62 728,8	62 728,8	102,8
4	исключено	тыс. руб.	4 871,3	5 587,0	5 232,0	36,0	0,0	0,0	0,0	0,0	0,0	0,0	0,0	
5	Расходы - всего, с учетом исключения	тыс. руб.	50 383,4	57 785,1	54 113,6	115,0	57 855,1	64 097,1	61 000,8	112,7	62 728,8	62 728,8	62 728,8	102,8
6	Себестоимость 1 м³	руб.	336,83	386,31	361,77	115,0	386,78	428,51	407,81	112,7	419,36	419,36	419,36	102,8
7	Расходы на реализуемую продукцию	тыс. руб.	28 682,8	32 896,5	30 806,4	115,0	32 936,4	36 489,9	34 727,2	112,7	35 710,9	35 710,9	35 710,9	102,8
8	Прибыль (убыток)	тыс. руб.	310,7	356,3	333,7	100,0	316,5	350,6	333,7	100,0	333,7	333,7	333,7	100,0
8.1	Налог на прибыль	тыс. руб.	4,1	4,7	4,4	100,0	4,2	4,6	4,4	100,0	4,4	4,4	4,4	100,0
8.2	Налог на имущество организаций	тыс. руб.	290,3	332,9	311,8	100,0	295,7	327,6	311,8	100,0	311,8	311,8	311,8	100,0
8.3	Нормативная прибыль	тыс. руб.	16,3	18,7	17,5	100,0	16,6	18,4	17,5	100,0	17,5	17,5	17,5	100,0
	расходы на социальные нужды, предусмотренные коллективными договорами, в соответствии с подпунктом 3 пункта 31 Методических указаний	тыс. руб.	16,3	18,7	17,5	100,0	16,6	18,4	17,5	100,0	17,5	17,5	17,5	100,0
8.3.3	Нормативная прибыль	%	0,0	0,0	0,0		0,0	0,0	0,0		0,0	0,0	0,0	
9	Итого НВВ	тыс. руб.	28 993,5	33 252,9	31 140,0	114,8	33 252,9	36 840,5	35 060,9	112,6	36 044,6	36 044,6	36 044,6	102,8
10	Тариф	руб./куб. м	340,48	390,50	365,68	114,8	390,50	432,63	411,73	112,6	423,28	423,28	423,28	102,8

Расчет  
тарифов на питьевую воду (питьевое водоснабжение) методом индексации  
участка Новое Чашино ГП ЧАО «Чукоткоммунхоз» на 2020-2023 годы с учетом корректировки

№ п/п	Наименование	Единица измерения	принято в тариф 2019 года		ЭОТ на 2020 год		корректировка тарифов на 2020 год		корректировка тарифов на 2021 год		корректировка тарифов на 2022 год		корректировка тарифов на 2023 год		принято в тариф 2020 года с календарной разбивкой			отклонение к плану 2019 года, %
			с 01.07.2019	год	предлож. предпр.	предлож. Комитета	предлож. предпр.	предлож. Комитета	предлож. предпр.	предлож. Комитета	предлож. предпр.	предлож. Комитета	предлож. предпр.	предлож. Комитета	с 01.01.2020 по 30.06.2020	с 01.07.2020 по 31.12.2020	год	
1	2	3	4	5	6	7	8	9	10	11	12	13	14	15	16	17	18	19
<b>I</b>	<b>Производственные показатели</b>																	
1	Подъем воды	м³	42 357,1	42 357,1	42 357,1	42 357,1	42 357,1	42 357,1	42 357,1	42 357,1	42 357,1	42 357,1	42 357,1	42 357,1	42 357,1	42 357,1	42 357,1	100,0
2	Покупная вода	м³																
3	Расход воды на с/услуги то же в % к выработке	-% %																
4	Отпуск воды в сеть	-%	42 357,1	42 357,1	42 357,1	42 357,1	42 357,1	42 357,1	42 357,1	42 357,1	42 357,1	42 357,1	42 357,1	42 357,1	42 357,1	42 357,1	42 357,1	100,0
5	Потери в сетях то же в % к отпуску в сеть	-% %	10 629,1	10 629,1	10 629,1	10 629,1	10 629,1	10 629,1	10 629,1	10 629,1	10 629,1	10 629,1	10 629,1	10 629,1	10 629,1	10 629,1	10 629,1	100,0
6	Неучтенные расходы	-%	25,1	25,1	25,1	25,1	25,1	25,1	25,1	25,1	25,1	25,1	25,1	25,1	25,1	25,1	25,1	100,0
7	Полезный отпуск воды, всего в т.ч. на собственное производство	м³ -%	31 728,0 1 569,6	31 728,0 1 569,6	31 728,0 1 569,6	31 728,0 1 569,6	31 728,0 1 569,6	31 728,0 1 569,6	31 728,0 1 569,6	31 728,0 1 569,6	31 728,0 1 569,6	31 728,0 1 569,6	31 728,0 1 569,6	31 728,0 1 569,6	31 728,0 1 569,6	31 728,0 1 569,6	31 728,0 1 569,6	100,0 100,0
8	Продано потребителям в т.ч. населению: - городскому - сельскому в т.ч. бюджетным в т.ч. прочим	м³ -% -% -% -% -%	30 158,4 29 159,4 29 159,4 29 159,4 920,7 78,3	30 158,4 29 159,4 29 159,4 29 159,4 920,7 78,3	30 158,4 29 159,4 29 159,4 29 159,4 920,7 78,3	30 158,4 29 159,4 29 159,4 29 159,4 920,7 78,3	30 158,4 29 159,4 29 159,4 29 159,4 920,7 78,3	30 158,4 29 159,4 29 159,4 29 159,4 920,7 78,3	30 158,4 29 159,4 29 159,4 29 159,4 920,7 78,3	30 158,4 29 159,4 29 159,4 29 159,4 920,7 78,3	30 158,4 29 159,4 29 159,4 29 159,4 920,7 78,3	30 158,4 29 159,4 29 159,4 29 159,4 920,7 78,3	30 158,4 29 159,4 29 159,4 29 159,4 920,7 78,3	30 158,4 29 159,4 29 159,4 29 159,4 920,7 78,3	30 158,4 29 159,4 29 159,4 29 159,4 920,7 78,3	30 158,4 29 159,4 29 159,4 29 159,4 920,7 78,3	30 158,4 29 159,4 29 159,4 29 159,4 920,7 78,3	100,0 100,0 100,0 100,0 100,0 100,0
<b>II</b>	<b>Необходимая валовая выручка</b>																	
1	Текущие расходы	тыс. руб.	15 038,5	14 416,2	23 990,7	22 538,7	23 990,7	22 135,3	24 950,3	22 927,9	25 948,4	23 737,3	26 986,3	24 576,1	20 614,3	23 705,3	22 135,3	153,5
1.1	Операционные расходы		9 968,5	9 968,5	12 238,9	10 607,7	12 238,9	10 204,3	12 728,5	10 506,4	13 237,6	10 817,4	13 767,1	11 137,6	9 503,1	10 928,3	10 204,3	102,4
1.1.1	Производственные расходы	тыс. руб.	8 310,8	8 310,8	10 311,5	8 832,8	10 311,5	8 507,4	10 724,0	8 759,2	11 152,9	9 018,5	11 599,1	9 285,4	7 922,8	9 110,8	8 507,4	102,4
1.1.1.1	Расходы на приобретение сырья и материалов и их хранение	тыс. руб.	14,0	14,0	15,5	14,5	15,5	14,4	16,1	14,8	16,8	15,2	17,4	15,7	13,4	15,4	14,4	102,4
1.1.1.3	Расходы на оплату труда производственного персонала	тыс. руб.	3 153,0	3 153,0	4 221,1	3 416,0	3 391,2	3 227,6	3 526,8	3 323,1	3 667,9	3 421,5	3 814,6	3 522,8	3 005,8	3 456,5	3 227,6	102,4
1.1.1.4	Отчисления на социальные нужды производственного персонала	тыс. руб.	982,4	982,4	1 092,2	1 064,3	1 092,2	1 005,6	1 135,9	1 035,4	1 181,3	1 066,1	1 228,6	1 097,6	936,5	1 077,0	1 005,6	102,4
1.1.1.7	Прочие производственные расходы	тыс. руб.	4 161,3	4 161,3	4 982,7	4 338,1	5 812,6	4 259,8	6 045,1	4 385,9	6 286,9	4 515,7	6 538,4	4 649,4	3 967,1	4 561,9	4 259,8	102,4
1.1.1.7.1	целевые расходы	тыс. руб.	2 947,8	2 947,8	3 581,8	3 075,7	4 411,7	3 017,5	4 588,1	3 106,9	4 771,7	3 198,8	4 962,5	3 293,5	2 810,2	3 231,6	3 017,5	102,4
1.1.1.7.1.3	расходы на оплату труда прочего персонала	тыс. руб.	572,6	572,6	708,8	620,4	708,8	586,2	757,1	605,5	766,6	621,4	797,3	639,8	545,9	627,8	586,2	102,4
1.1.1.7.1.4	отчисления на социальные нужды прочего персонала	тыс. руб.	166,1	166,1	187,2	179,9	187,2	170,0	194,7	175,0	202,5	180,2	210,6	185,6	158,3	182,1	170,0	102,4
1.1.1.7.1.5	прочие целевые расходы	тыс. руб.	2 209,1	2 209,1	2 685,8	2 275,3	3 515,7	2 264,3	3 656,3	2 328,3	3 802,5	2 397,2	3 954,6	2 468,1	2 105,9	2 421,7	2 264,3	102,4
1.1.1.7.2	Услуги автотранспорта	тыс. руб.	967,8	967,8	1 133,4	996,9	1 133,4	990,7	1 178,8	1 020,0	1 225,9	1 050,2	1 274,9	1 081,3	922,6	1 061,0	990,7	102,4
1.1.1.7.3	Контроль качества воды	тыс. руб.	245,7	245,7	267,5	259,0	267,5	251,5	278,2	259,0	289,3	266,7	300,9	274,5	234,3	269,4	251,5	102,4
1.1.2	Ремонтные расходы	тыс. руб.	0,0	0,0	0,0	0,0	0,0	0,0	0,0	0,0	0,0	0,0	0,0	0,0	0,0	0,0	0,0	0,0
1.1.3	Административные расходы	тыс. руб.	1 657,7	1 657,7	1 927,4	1 774,9	1 927,4	1 696,9	2 004,5	1 747,1	2 084,7	1 798,9	2 168,1	1 852,1	1 580,3	1 817,3	1 696,9	102,4
1.1.3.1	Расходы на оплату работ и услуг, выполняемых сторонними организациями всего, в т.ч.:	тыс. руб.	30,8	30,8	31,9	31,8	31,9	31,6	33,2	32,5	34,5	33,5	35,9	34,5	29,4	33,8	31,6	102,4
1.1.3.1.1	услуги связи и интернет	тыс. руб.	18,1	18,1	18,3	18,6	18,3	18,5	19,0	19,1	19,8	19,6	20,6	20,2	17,3	19,8	18,5	102,4
1.1.3.1.2	юридические услуги	тыс. руб.	0,0	0,0	0,0	0,0	0,0	0,0	0,0	0,0	0,0	0,0	0,0	0,0	0,0	0,0	0,0	102,4
1.1.3.1.3	аудиторские услуги	тыс. руб.	6,4	6,4	8,2	6,6	8,2	6,6	8,6	6,8	8,9	7,0	9,3	7,2	6,1	7,1	6,6	102,4
1.1.3.1.6	информационные услуги	тыс. руб.	6,5	6,5	5,4	6,4	5,4	6,4	5,6	6,6	5,8	6,8	6,1	7,0	6,0	6,9	6,4	102,4
1.1.3.2	Расходы на оплату труда административно-управленческого персонала	тыс. руб.	1 169,4	1 169,4	1 396,7	1 267,0	1 396,7	1 197,1	1 457,6	1 252,5	1 510,7	1 269,0	1 571,2	1 306,0	1 114,8	1 282,0	1 197,1	102,4
1.1.3.3	Отчисления на социальные нужды административно-управленческого персонала	тыс. руб.	237,6	237,6	272,1	257,4	272,1	243,2	283,0	250,4	294,3	257,9	306,1	265,5	226,5	260,5	243,2	102,4
1.1.3.4	Арендная плата, лицензионные платежи, не связанные с работой (лизингом) централизованных систем водоснабжения и (или) водоотведения либо объектов, входящих в состав таких систем	тыс. руб.	28,6	28,6	28,2	29,5	28,2	29,3	29,4	30,2	30,5	31,1	31,8	32,0	27,3	31,4	29,3	102,4

№ п/п	Наименование	Единица измерения	принято в тариф 2019 года		ЖОТ на 2020 год		корректировка тарифов на 2020 год		корректировка тарифов на 2021 год		корректировка тарифов на 2022 год		корректировка тарифов на 2023 год		принято в тариф 2020 года с календарной разбивкой			отклонение к плану 2019 года, %
			с 01.07.2019	год	предлож. предпр.	предлож. Комитета	предлож. предпр.	предлож. Комитета	предлож. предпр.	предлож. Комитета	предлож. предпр.	предлож. Комитета	предлож. предпр.	предлож. Комитета	предлож. предпр.	предлож. Комитета	с 01.01.2020 по 30.06.2020	
1	2	3	4	5	6	7	8	9	10	11	12	13	14	15	16	17	18	19
1.1.3.5	Служебные командировки	тыс. руб.	6,7	6,7				6,9	0,0	7,1	0,0	7,3	0,0	7,5	6,4	7,4	6,9	102,4
1.1.3.6	Обучение персонала	тыс. руб.	0,7	0,7				0,7	0,0	0,8	0,0	0,8	0,0	0,8	0,7	0,8	0,7	102,4
1.1.3.8	Прочие административные расходы всего, в т.ч.:	тыс. руб.	183,7	183,7	198,4	189,2	198,4	188,1	206,3	193,6	214,6	199,4	223,1	205,3	175,2	201,4	188,1	102,4
1.1.3.8.1	расходы на амортизацию непроизводственных активов	тыс. руб.	3,3	3,3	5,2	3,4	5,2	3,4	5,4	3,5	5,6	3,6	5,8	3,7	3,1	3,6	3,4	102,4
1.1.3.8.3	прочие расходы	тыс. руб.	180,5	180,5	193,2	185,9	193,2	184,7	200,9	190,2	208,9	195,8	217,3	201,6	172,0	197,8	184,7	102,4
1.1.4	Сбытные расходы	тыс. руб.					0,0						0,0		0,0	0,0	0,0	0,0
1.2	Расходы на электрическую энергию	тыс. руб.	2 646,2	2 646,2	9 069,7	9 695,9	9 069,7	9 695,9	9 432,5	10 093,4	9 809,8	10 497,2	10 202,2	10 917,0	9 029,6	10 383,6	9 695,9	366,4
1.3	Неконтролируемые расходы	тыс. руб.	2 423,9	1 801,6	2 682,1	2 235,1	2 682,1	2 235,1	2 789,4	2 328,1	2 900,9	2 422,8	3 017,0	2 521,5	2 081,5	2 393,6	2 235,1	124,1
1.3.1	Расходы на оплату товаров (услуг, работ), приобретаемых у других организаций	тыс. руб.	2 411,6	1 789,3	2 660,9	2 222,7	2 660,9	2 222,7	2 767,3	2 313,8	2 878,0	2 406,4	2 993,1	2 502,6	2 070,0	2 380,3	2 222,7	124,2
1.3.1.1	Расходы на тепловую энергию	тыс. руб.	2 411,6	1 789,3	2 660,9	2 222,7	2 660,9	2 222,7	2 767,3	2 313,8	2 878,0	2 406,4	2 993,1	2 502,6	2 070,0	2 380,3	2 222,7	124,2
1.3.2	Расходы, связанные с уплатой налогов и сборов	тыс. руб.	12,2	12,2	21,2	12,4	21,2	12,4	22,0	14,3	22,9	16,4	23,8	18,9	11,6	13,3	12,4	101,4
1.3.2.3	Водный налог и плата за пользование водным объектом	тыс. руб.	12,2	12,2	21,2	12,4	21,2	12,4	22,0	14,3	22,9	16,4	23,8	18,9	11,6	13,3	12,4	101,4
2	Амортизация	тыс. руб.	532,5	532,5	532,5	532,5	532,5	532,5	553,8	532,5	576,0	532,5	599,0	532,5	495,9	570,3	532,5	100,0
3	Корректировка НВВ	тыс. руб.	0,0	0,0	878,3	643,1	878,3	643,1	878,3	0,0	878,3	0,0	878,3	0,0	598,9	688,7	643,1	0,0
3.1	Отклонение фактически достигнутого объема поданной воды или принятых сточных вод	тыс. руб.			878,3	643,1	878,3	643,1	878,3		878,3		878,3		598,9	688,7	643,1	0,0
4	Расходы - всего, в т.ч.:	тыс. руб.	15 571,1	14 948,8	25 401,5	23 714,4	25 401,5	23 311,0	26 382,5	23 460,4	27 402,6	24 269,9	28 463,6	25 108,66	21 709,1	24 964,3	23 311,0	155,9
	исключено	тыс. руб.	6 063,0	6 063,0											12 169,1	13 993,8	13 067,0	215,5
5	Расходы - всего, с учетом исключения	тыс. руб.	9 508,1	8 885,8	25 401,5	23 714,4	25 401,5	23 311,0	26 382,5	23 460,4	27 402,6	24 269,9	28 463,6	25 108,7	9 540,0	10 970,5	10 244,0	115,3
6	Себестоимость 1 м³	руб.	299,67	280,06	800,60	747,43	800,60	734,71	831,52	739,42	863,67	764,93	897,11	791,37	300,68	345,77	322,87	115,3
7	Расходы на реализацию продукции	тыс. руб.	9 037,7	8 446,2	24 144,9	22 541,2	24 144,9	22 157,8	25 077,3	22 299,8	26 017,0	23 069,2	27 055,5	23 866,5	9 068,1	10 427,8	9 737,2	115,3
8	Прибыль (убыток)	тыс. руб.	37,2	37,2	7,3	7,3	7,3	7,3	7,3	7,3	7,3	7,3	7,3	7,3	6,8	7,8	7,3	19,7
8.1	Налог на прибыль	тыс. руб.	1,7	1,7	1,3	1,3	1,3	1,3	1,3	1,3	1,3	1,3	1,3	1,3	1,4	1,3	1,3	78,9
8.2	Налог на имущество организаций	тыс. руб.	28,9	28,9	0,8	0,8	0,8	0,8	0,8	0,8	0,8	0,8	0,8	0,8	0,7	0,8	0,8	2,7
8.3	Нормативная прибыль	тыс. руб.	6,6	6,6	5,2	5,2	5,2	5,2	5,2	5,2	5,2	5,2	5,2	5,2	4,9	5,6	5,2	78,9
8.3.3	расходы на социальные нужды, предусмотренные коллективными договорами, в соответствии с подпунктом 3 пункта 31 Методических указаний	тыс. руб.	6,6	6,6	5,2	5,2	5,2	5,2	5,2	5,2	5,2	5,2	5,2	5,2	4,9	5,6	5,2	78,9
	Нормативная прибыль	%	0,0	0,0	0,0	0,0	0,0	0,0	0,0	0,0	0,0	0,0	0,0	0,0	0,0	0,0	0,0	0,0
9	Итого НВВ	тыс. руб.	9 074,9	8 483,4	24 152,2	22 548,5	24 152,2	22 165,1	25 084,6	22 307,2	26 054,3	23 076,5	27 062,8	23 873,8	9 074,91	10 435,7	9 744,5	114,9
10	Тариф	руб./куб. м	300,91	281,29	800,84	747,67	800,84	734,95	831,76	739,67	863,92	765,18	897,35	791,61	300,91	346,03	325,11	114,9

№ п/п	Наименование	Единица измерения	принято в тариф 2021 года с календарной разбивкой			отклонение к плану 2021 года, %	принято в тариф 2022 года с календарной разбивкой			отклонение к плану 2021 года, %	принято в тариф 2023 года с календарной разбивкой			отклонение к плану 2022 года, %
			с 01.01.2021 по 30.06.2021	с 01.07.2021 по 31.12.2021	год		с 01.01.2022 по 30.06.2022	с 01.07.2022 по 31.12.2022	год		с 01.01.2023 по 30.06.2023	с 01.07.2023 по 31.12.2023	год	
			20	21	22		23	24	25		26	27	28	
I	<b>Производственные показатели</b>													
1	Подъем воды	м³	42 357,1	42 357,1	42 357,1	100,0	42 357,1	42 357,1	42 357,1	100,0	42 357,1	42 357,1	42 357,1	100,0
2	Покупная вода	м³												
3	Расход воды на с/услуги	т.т.												
	то же в % к выработке	%												
4	Отпуск воды в сеть	т.т.	42 357,1	42 357,1	42 357,1	100,0	42 357,1	42 357,1	42 357,1	100,0	42 357,1	42 357,1	42 357,1	100,0
5	Потери в сетях	т.т.	10 629,1	10 629,1	10 629,1	100,0	10 629,1	10 629,1	10 629,1	100,0	10 629,1	10 629,1	10 629,1	100,0
	то же в % к отпуску в сеть	%	25,1	25,1	25,1	100,0	25,1	25,1	25,1	100,0	25,1	25,1	25,1	100,0
6	Неучтенные расходы	т.т.												
7	Последний отпуск воды, всего	м³	31 728,0	31 728,0	31 728,0	100,0	31 728,0	31 728,0	31 728,0	100,0	31 728,0	31 728,0	31 728,0	100,0
	в т.ч. на собственное производство	т.т.	1 569,6	1 569,6	1 569,6	100,0	1 569,6	1 569,6	1 569,6	100,0	1 569,6	1 569,6	1 569,6	100,0
8	Продано потребителям	м³	30 158,4	30 158,4	30 158,4	100,0	30 158,4	30 158,4	30 158,4	100,0	30 158,4	30 158,4	30 158,4	100,0
	в т.ч. населению:	т.т.	29 159,4	29 159,4	29 159,4	100,0	29 159,4	29 159,4	29 159,4	100,0	29 159,4	29 159,4	29 159,4	100,0
	- городскому	т.т.												
	- сельскому	т.т.	29 159,4	29 159,4	29 159,4	100,0	29 159,4	29 159,4	29 159,4	100,0	29 159,4	29 159,4	29 159,4	100,0
	в т.ч. бюджетным	т.т.	920,7	920,7	920,7	100,0	920,7	920,7	920,7	100,0	920,7	920,7	920,7	100,0
	в т.ч. прочим	т.т.	78,3	78,3	78,3	100,0	78,3	78,3	78,3	100,0	78,3	78,3	78,3	100,0
II	<b>Необходимая валовая выручка</b>													
I	Текущие расходы	тыс. руб.	21 351,9	24 554,6	22 927,9	103,6	22 107,2	25 419,9	23 737,3	103,5	22 890,8	26 315,7	24 576,1	103,5
I.1	Операционные расходы		9 784,2	11 251,8	10 506,4	103,0	10 074,5	11 584,2	10 817,4	103,0	10 373,8	11 925,9	11 137,6	103,0
I.1.1	Производственные расходы	тыс. руб.	8 157,1	9 380,7	8 759,2	103,0	8 399,2	9 657,8	9 018,5	103,0	8 648,7	9 942,7	9 285,4	103,0
I.1.1.1	Расходы на приобретение сырья и материалов и их хранение	тыс. руб.	13,8	15,8	14,8	103,0	14,2	16,3	15,2	103,0	14,6	16,8	15,7	103,0
I.1.1.3	Расходы на оплату труда производственного персонала	тыс. руб.	3 094,7	3 558,9	3 323,1	103,0	3 186,5	3 664,0	3 421,5	103,0	3 281,2	3 772,1	3 522,8	103,0
I.1.1.4	Отчисления на социальные нужды производственного персонала	тыс. руб.	964,2	1 108,9	1 035,4	103,0	992,8	1 141,6	1 066,1	103,0	1 022,3	1 175,3	1 097,6	103,0
I.1.1.7	Прочие производственные расходы	тыс. руб.	4 084,4	4 697,1	4 385,9	103,0	4 205,6	4 835,8	4 515,7	103,0	4 330,5	4 978,5	4 649,4	103,0
I.1.1.7.1	целевые расходы	тыс. руб.	2 893,3	3 327,3	3 106,9	103,0	2 979,1	3 425,6	3 198,8	103,0	3 067,6	3 526,6	3 293,5	103,0
I.1.1.7.1.3	расходы на оплату труда прочего персонала	тыс. руб.	562,1	646,4	603,5	103,0	578,7	665,5	621,4	103,0	595,9	685,1	639,8	103,0
I.1.1.7.1.4	отчисления на социальные нужды прочего персонала	тыс. руб.	163,0	187,5	175,0	103,0	167,8	193,0	180,2	103,0	172,8	198,7	185,6	103,0
I.1.1.7.1.5	прочие целевые расходы	тыс. руб.	2 168,2	2 493,5	2 328,3	103,0	2 232,6	2 567,1	2 397,2	103,0	2 298,9	2 642,8	2 468,1	103,0
I.1.1.7.2	Услуги автотранспорта	тыс. руб.	949,9	1 092,4	1 020,0	103,0	978,1	1 124,7	1 050,2	103,0	1 007,2	1 157,9	1 081,3	103,0
I.1.1.7.3	Контроль качества воды	тыс. руб.	241,2	277,4	259,0	103,0	248,3	285,6	266,7	103,0	255,7	294,0	274,5	103,0
I.1.2	Ремонтные расходы	тыс. руб.	0,0	0,0	0,0		0,0	0,0	0,0		0,0	0,0	0,0	
I.1.3	Административные расходы	тыс. руб.	1 627,1	1 871,1	1 747,1	103,0	1 675,3	1 926,4	1 798,9	103,0	1 725,1	1 983,2	1 852,1	103,0
I.1.3.1	Расходы на оплату работ и услуг, выполняемых сторонними организациями всего, в т.ч.:	тыс. руб.	30,3	34,8	32,5	103,0	31,2	35,8	33,5	103,0	32,1	36,9	34,5	103,0
I.1.3.1.1	услуги связи и интернет	тыс. руб.	17,8	20,4	19,1	103,0	18,3	21,0	19,6	103,0	18,8	21,7	20,2	103,0
I.1.3.1.2	юридические услуги	тыс. руб.	0,0	0,0	0,0	103,0	0,0	0,0	0,0	103,0	0,0	0,0	0,0	103,0
I.1.3.1.3	аудиторские услуги	тыс. руб.	6,3	7,3	6,8	103,0	6,5	7,5	7,0	103,0	6,7	7,7	7,2	103,0
I.1.3.1.6	информационные услуги	тыс. руб.	6,1	7,1	6,6	103,0	6,3	7,3	6,8	103,0	6,5	7,5	7,0	103,0
I.1.3.2	Расходы на оплату труда административно-управленческого персонала	тыс. руб.	1 147,8	1 320,0	1 232,5	103,0	1 181,9	1 359,0	1 269,0	103,0	1 217,0	1 399,1	1 306,6	103,0
I.1.3.3	Отчисления на социальные нужды административно-управленческого персонала	тыс. руб.	233,2	268,2	250,4	103,0	240,1	276,1	257,9	103,0	247,3	284,3	265,5	103,0
I.1.3.4	Арендная плата, лицензионные платежи, не связанные с арендой (лицензией) централизованных систем водоснабжения и (или) водоотведения либо объектов, входящих в состав таких систем	тыс. руб.	28,1	32,3	30,2	103,0	28,9	33,3	31,1	103,0	29,8	34,3	32,0	103,0

№ п/п	Наименование	Единица измерения	принято в тариф 2021 года с календарной разбивкой			отклонение к плану 2020 года %	принято в тариф 2022 года с календарной разбивкой			отклонение к плану 2021 года %	принято в тариф 2023 года с календарной разбивкой			отклонение к плану 2022 года %
			с 01.01.2021 по 30.06.2021	с 01.07.2021 по 31.12.2021	год		с 01.01.2022 по 30.06.2022	с 01.07.2022 по 31.12.2022	год		с 01.01.2023 по 30.06.2023	с 01.07.2023 по 31.12.2023	год	
1	2	3	20	21	22	23	24	25	26	27	28	29	30	31
1.1.3.5	Служебные командировки	тыс. руб.	6,6	7,6	7,1	103,0	6,8	7,8	7,3	103,0	7,0	8,0	7,5	103,0
1.1.3.6	Обучение персонала	тыс. руб.	0,7	0,8	0,8	103,0	0,7	0,8	0,8	103,0	0,7	0,9	0,8	103,0
1.1.3.8	Прочие административные расходы всего, в т.ч.:	тыс. руб.	180,3	207,4	193,6	103,0	185,7	213,5	199,4	103,0	191,2	219,8	203,3	103,0
1.1.3.8.1	расходы на амортизацию непроизводственных активов	тыс. руб.	3,2	3,7	3,5	103,0	3,3	3,8	3,6	103,0	3,4	3,9	3,7	103,0
1.1.3.8.3	прочие расходы	тыс. руб.	177,1	203,7	190,2	103,0	182,4	209,7	195,8	103,0	187,8	215,9	201,6	103,0
1.1.4	Сбытовые расходы	тыс. руб.	0,0	0,0	0,0	0,0	0,0	0,0	0,0	0,0	0,0	0,0	0,0	0,0
1.2	Расходы на электрическую энергию	тыс. руб.	9 399,6	10 809,5	10 093,4	104,1	9 776,3	11 241,3	10 497,2	104,0	10 168,4	11 689,8	10 917,0	104,0
1.3	Неподконтрольные расходы	тыс. руб.	2 168,1	2 493,3	2 328,1	104,2	2 256,4	2 594,5	2 422,8	104,1	2 348,6	2 700,0	2 521,5	104,1
1.3.1	Расходы на оплату товаров (услуг, работ), приобретаемых у других организаций	тыс. руб.	2 154,8	2 478,0	2 313,8	104,1	2 241,1	2 577,0	2 406,4	104,0	2 331,0	2 679,8	2 502,6	104,0
1.3.1.1	Расходы на тепловую энергию	тыс. руб.	2 154,8	2 478,0	2 313,8	104,1	2 241,1	2 577,0	2 406,4	104,0	2 331,0	2 679,8	2 502,6	104,0
1.3.2	Расходы, связанные с уплатой налогов и сборов	тыс. руб.	13,3	15,3	14,3	115,0	15,3	17,6	16,4	115,1	17,6	20,2	18,9	115,0
1.3.2.3	Водный налог и плата за пользование водным объектом	тыс. руб.	13,3	15,3	14,3	115,0	15,3	17,6	16,4	115,1	17,6	20,2	18,9	115,0
2	Амортизации	тыс. руб.	495,9	570,3	532,5	100,0	496,0	570,3	532,5	100,0	496,0	570,2	532,5	100,0
3	Корректировка НВВ	тыс. руб.	0,0	0,0	0,0	0,0	0,0	0,0	0,0	0,0	0,0	0,0	0,0	0,0
3.1	Отклонение фактически достигнутого объема поданной воды или принятых сточных вод	тыс. руб.	0,0	0,0	0,0	0,0	0,0	0,0	0,0	0,0	0,0	0,0	0,0	0,0
4	Расходы - всего, в т.ч. исключено	тыс. руб.	21 847,8	25 124,9	23 460,4	100,6	22 603,1	25 990,2	24 269,9	103,5	23 386,8	26 885,9	25 108,7	103,5
5	Расходы - всего, с учетом исключения	тыс. руб.	10 876,2	12 507,6	11 679,0	89,4	9 984,7	11 481,0	10 721,0	91,8	8 876,5	10 204,6	9 530,0	88,9
6	Себестоимость, 1 м³	руб.	10 971,6	12 617,3	11 781,4	115,0	12 618,4	14 509,3	13 548,9	115,0	14 510,3	16 681,3	15 578,7	115,0
7	Расходы на реализацию продукции	тыс. руб.	345,80	397,67	371,33	115,0	397,70	457,30	427,03	115,0	457,34	525,76	491,01	115,0
8	Прибыль (убыток)	тыс. руб.	10 428,8	11 993,1	11 198,6	115,0	11 994,2	13 791,5	12 878,6	115,0	13 792,5	15 856,1	14 808,0	115,0
8.1	Прибыль (убыток)	тыс. руб.	6,8	7,8	7,3	100,0	6,8	7,8	7,3	100,0	6,8	7,8	7,3	100,0
8.1	Налог на прибыль	тыс. руб.	1,2	1,4	1,3	100,0	1,2	1,4	1,3	100,0	1,2	1,4	1,3	100,0
8.2	Налог на имущество организаций	тыс. руб.	0,7	0,8	0,8	100,0	0,7	0,8	0,8	100,0	0,7	0,8	0,8	100,0
8.3	Нормативная прибыль	тыс. руб.	4,9	5,6	5,2	100,0	4,9	5,6	5,2	100,0	4,9	5,6	5,2	100,0
8.3.3	расходы на социальные нужды, предусмотренные коллективными договорами, в соответствии с подпунктом 3 пункта 31 Методических указаний	тыс. руб.	4,9	5,6	5,2	100,0	4,9	5,6	5,2	100,0	4,9	5,6	5,2	100,0
	Нормативная прибыль	%	0,0	0,0	0,0		0,0	0,0	0,0		0,0	0,0	0,0	
9	Итого НВВ	тыс. руб.	10 435,7	12 001,0	11 205,9	115,0	12 001,0	13 799,3	12 885,9	115,0	13 799,3	15 864,0	14 815,3	115,0
10	Тариф	руб./куб. м	346,03	397,93	371,57	115,0	397,93	457,56	427,27	115,0	457,56	526,02	491,25	115,0

Расчет  
тарифов на питьевую воду (питьевое водоснабжение) методом индексации  
участка Сиреники ИП ЧАО «Чукоткоммухоз» на 2020-2023 годы с учетом корректировки

№ п/п	Наименование	Единица измерения	принято в тариф 2019 года		ЭОТ на 2020 год		корректировка тарифов на 2020 год		корректировка тарифов на 2021 год		корректировка тарифов на 2022 год		корректировка тарифов на 2023 год		принято в тариф 2020 года с календарной разбивкой			отклонение к плану 2019 года %	
			с 01.07.2019	год	предлож. предпр.	предлож. Комитета	предлож. предпр.	предлож. Комитета	предлож. предпр.	предлож. Комитета	предлож. предпр.	предлож. Комитета	предлож. предпр.	предлож. Комитета	предлож. предпр.	предлож. Комитета	с 01.01.2020 по 30.06.2020		с 01.07.2020 по 31.12.2020
1	2	3	4	5	6	7	8	9	10	11	12	13	14	15	16	17	18	19	
I	<b>Производственные показатели</b>																		
1	Подъем воды	м³	20 849,3	20 849,3	20 849,3	20 849,3	20 849,3	20 849,3	20 849,3	20 849,3	20 849,3	20 849,3	20 849,3	20 849,3	20 849,3	20 849,3	20 849,3	20 849,3	100,0
2	Вкушная вода	м³																	
3	Расход воды на с/изъезд то же в % к выработке	-% %																	
4	Отпуск воды в сеть	-%	20 849,3	20 849,3	20 849,3	20 849,3	20 849,3	20 849,3	20 849,3	20 849,3	20 849,3	20 849,3	20 849,3	20 849,3	20 849,3	20 849,3	20 849,3	20 849,3	100,0
5	Потери в сетях то же в % к отпуску в сеть	-% %	5 066,0	5 066,0	5 066,0	5 066,0	5 066,0	5 066,0	5 066,0	5 066,0	5 066,0	5 066,0	5 066,0	5 066,0	5 066,0	5 066,0	5 066,0	5 066,0	100,0
6	Неучтенные расходы	-%	24,3	24,3	24,3	24,3	24,3	24,3	24,3	24,3	24,3	24,3	24,3	24,3	24,3	24,3	24,3	24,3	100,0
7	Полный отпуск воды, всего в т.ч. на собственное производство	м³ -%	15 783,2 9 470,9	15 783,2 9 470,9	15 783,2 9 470,9	15 783,2 9 470,9	15 783,2 9 470,9	15 783,2 9 470,9	15 783,2 9 470,9	15 783,2 9 470,9	15 783,2 9 470,9	15 783,2 9 470,9	15 783,2 9 470,9	15 783,2 9 470,9	15 783,2 9 470,9	15 783,2 9 470,9	15 783,2 9 470,9	15 783,2 9 470,9	100,0 100,0
8	Продано потребителям в т.ч. населению: - городскому - сельскому в т.ч. бюджетным в т.ч. прочим	м³ -% -% -% -% -%	6 312,4 6 229,0 6 229,0 9,3 74,1	6 312,4 6 229,0 6 229,0 9,3 74,1	6 312,4 6 229,0 6 229,0 9,3 74,1	6 312,4 6 229,0 6 229,0 9,3 74,1	6 312,4 6 229,0 6 229,0 9,3 74,1	6 312,4 6 229,0 6 229,0 9,3 74,1	6 312,4 6 229,0 6 229,0 9,3 74,1	6 312,4 6 229,0 6 229,0 9,3 74,1	6 312,4 6 229,0 6 229,0 9,3 74,1	6 312,4 6 229,0 6 229,0 9,3 74,1	6 312,4 6 229,0 6 229,0 9,3 74,1	6 312,4 6 229,0 6 229,0 9,3 74,1	6 312,4 6 229,0 6 229,0 9,3 74,1	6 312,4 6 229,0 6 229,0 9,3 74,1	6 312,4 6 229,0 6 229,0 9,3 74,1	6 312,4 6 229,0 6 229,0 9,3 74,1	100,0 100,0 100,0 100,0 100,0
II	<b>Необходимая валовая выручка</b>																		
I	Текущие расходы	тыс. руб.	12 360,3	11 990,6	14 625,6	15 121,9	14 625,6	15 168,7	15 210,6	15 708,4	15 819,0	16 260,2	16 451,8	16 831,7	13 510,4	15 536,6	15 168,7	126,5	
I.1	Операционные расходы		7 093,3	7 093,3	7 829,6	7 214,3	7 829,6	7 261,2	8 142,8	7 476,1	8 468,5	7 697,4	8 807,2	7 925,2	6 467,4	7 437,3	7 261,2	102,4	
I.1.1	Производственные расходы	тыс. руб.	5 850,1	5 850,1	6 394,1	5 883,2	6 394,1	5 988,5	6 649,9	6 165,8	6 915,9	6 348,3	7 192,5	6 536,2	5 333,8	6 133,7	5 988,5	102,4	
I.1.1.1	Расходы на приобретение сырья и материалов и их хранение	тыс. руб.	4,9	4,9	5,4	5,0	5,4	5,0	5,6	5,2	5,8	5,3	6,1	5,5	4,5	5,1	5,0	102,4	
I.1.1.3	Расходы на оплату труда производственного персонала	тыс. руб.	2 624,2	2 624,2	2 525,7	2 479,0	2 525,7	2 686,3	2 626,7	2 765,8	2 731,8	2 847,7	2 841,1	2 932,0	2 392,6	2 751,4	2 686,3	102,4	
I.1.1.4	Отчисления на социальные нужды производственного персонала	тыс. руб.	736,9	736,9	813,5	798,4	813,5	754,3	846,0	776,6	879,9	799,6	915,1	823,3	671,8	772,6	754,3	102,4	
I.1.1.7	Прочие производственные расходы	тыс. руб.	2 484,1	2 484,1	3 049,5	2 600,7	3 049,5	2 542,9	3 171,5	2 618,2	3 298,3	2 695,7	3 430,3	2 775,4	2 264,9	2 604,6	2 542,9	102,4	
I.1.1.7.1	целевые расходы	тыс. руб.	2 366,1	2 366,1	2 903,4	2 455,5	2 903,4	2 422,1	3 019,6	2 493,8	3 140,3	2 567,6	3 265,9	2 643,6	2 157,3	2 480,8	2 422,1	102,4	
I.1.1.7.1.3	расходы на оплату труда прочего персонала	тыс. руб.	270,4	270,4	336,1	292,9	336,1	276,8	349,5	285,0	363,5	293,4	378,1	302,1	246,5	283,5	276,8	102,4	
I.1.1.7.1.4	отчисления на социальные нужды прочего персонала	тыс. руб.	73,6	73,6	83,2	79,8	83,2	75,4	86,5	77,6	90,0	79,9	93,6	82,3	67,1	77,2	75,4	102,4	
I.1.1.7.1.5	прочие целевые расходы	тыс. руб.	2 022,1	2 022,1	2 484,1	2 082,8	2 484,1	2 069,9	2 583,5	2 131,2	2 686,8	2 484,1	2 794,3	2 259,3	1 843,7	2 120,1	2 069,9	102,4	
I.1.1.7.2	Услуги автотранспорта	тыс. руб.	0,0	0,0	0,0	0,0	0,0	0,0	0,0	0,0	0,0	0,0	0,0	0,0	0,0	0,0	0,0	102,4	
I.1.1.7.3	Контроль качества воды	тыс. руб.	118,0	118,0	146,1	145,3	146,1	120,8	151,9	124,4	158,0	128,1	164,3	131,8	123,7	120,8	120,8	102,4	
I.1.2	Ремонтные расходы	тыс. руб.	0,0	0,0	0,0	0,0	0,0	0,0	0,0	0,0	0,0	0,0	0,0	0,0	0,0	0,0	0,0	102,4	
I.1.3	Административные расходы	тыс. руб.	1 243,2	1 243,2	1 435,5	1 331,1	1 435,5	1 272,7	1 492,9	1 310,3	1 552,6	1 349,1	1 614,7	1 389,1	1 133,5	1 303,5	1 272,7	102,4	
I.1.3.1	Расходы на оплату работ и услуг выполняемых сторонними организациями, в т.ч. услуги связи и интернет	тыс. руб.	23,1	23,1	23,8	23,8	23,8	23,7	24,7	24,4	25,7	25,1	26,8	25,8	21,1	24,3	23,7	102,4	
I.1.3.1.1	юридические услуги	тыс. руб.	13,6	13,6	13,6	14,0	13,6	13,9	14,2	14,3	14,7	14,7	15,3	15,2	12,4	14,2	13,9	102,4	
I.1.3.1.2	аудиторские услуги	тыс. руб.	0,0	0,0	0,0	0,0	0,0	0,0	0,0	0,0	0,0	0,0	0,0	0,0	0,0	0,0	0,0	102,4	
I.1.3.1.3	информационные услуги	тыс. руб.	4,8	4,8	6,1	5,0	6,1	4,9	6,4	5,1	6,6	5,2	6,9	5,4	4,4	5,1	4,9	102,4	
I.1.3.1.6	Расходы на оплату труда административно-управленческого персонала	тыс. руб.	4,7	4,7	4,0	4,8	4,0	4,8	4,2	4,9	4,4	5,1	4,5	5,2	4,3	4,9	4,8	102,4	
I.1.3.2	Отчисления на социальные нужды административно-управленческого персонала	тыс. руб.	877,1	877,1	1 040,3	950,2	1 040,3	897,8	1 081,9	924,4	1 125,2	951,7	1 170,2	979,9	799,7	919,6	897,8	102,4	
I.1.3.3	Арендная плата, лицензионные платежи, не связанные с арендой (лицензией) централизованных систем водоснабжения и (или) водоотведения либо объектов, входящих в состав таких систем	тыс. руб.	178,2	178,2	202,7	193,1	202,7	182,4	210,8	187,8	219,2	193,4	228,0	199,1	162,5	186,9	182,4	102,4	
I.1.3.4	Арендная плата, лицензионные платежи, не связанные с арендой (лицензией) централизованных систем водоснабжения и (или) водоотведения либо объектов, входящих в состав таких систем	тыс. руб.	21,5	21,5	21,0	22,1	21,0	22,0	21,9	22,6	22,7	23,3	23,7	24,0	19,6	22,5	22,0	102,4	



№ п/п	Наименование	Единица измерения	принято в тариф 2019 года		ЭОТ на 2020 год		корректировка тарифов на 2020 год		корректировка тарифов на 2021 год		корректировка тарифов на 2022 год		корректировка тарифов на 2023 год		принято в тариф 2020 года с календарной разбивкой			отклонение к плану 2019 года, %
			с 01.07.2019	год	предлож. предпр.	предлож. Комитета	предлож. предпр.	предлож. Комитета	предлож. предпр.	предлож. Комитета	предлож. предпр.	предлож. Комитета	предлож. предпр.	предлож. Комитета	с 01.01.2020 по 30.06.2020	с 01.07.2020 по 31.12.2020	год	
1	2	3	4	5	6	7	8	9	10	11	12	13	14	15	16	17	18	19
1.1.3.5	Служебные командировки	тыс. руб.	5,0	5,0				5,2	0,0	5,3	0,0	5,5	0,0	5,6	4,6	5,3	5,2	102,4
1.1.3.6	Обучение персонала	тыс. руб.	0,5	0,5				0,5	0,0	0,6	0,0	0,6	0,0	0,6	0,5	0,6	0,5	102,4
1.1.3.8	Прочие административные расходы всего, в т.ч.:	тыс. руб.	137,8	137,8	147,7	141,9	147,7	141,1	153,7	145,2	159,8	149,5	166,2	154,0	125,6	144,5	141,1	102,4
1.1.3.8.1	расходы на амортизацию непроизводственных активов	тыс. руб.	2,5	2,5	3,9	2,5	3,9	2,5	4,0	2,6	4,2	2,7	4,4	2,7	2,2	2,6	2,5	102,4
1.1.3.8.2	расходы по охране объектов и территорий	тыс. руб.						0,0	0,0	0,0	0,0	0,0	0,0	0,0	0,0	0,0	0,0	0,0
1.1.3.8.3	прочие расходы	тыс. руб.	135,3	135,3	143,9	139,4	143,9	138,5	149,6	142,6	155,6	146,9	161,8	151,2	123,4	141,9	138,5	102,4
1.1.4	Сбытовые расходы	тыс. руб.						0,0		0,0		0,0		0,0	0,0	0,0	0,0	0,0
1.2	Расходы на электрическую энергию	тыс. руб.	5 260,9	4 891,3	6 785,8	7 899,8	6 785,8	7 899,8	7 057,3	8 223,7	7 339,5	8 552,7	7 633,1	8 894,8	7 036,2	8 091,4	7 899,8	161,5
1.3	Неподконтрольные расходы	тыс. руб.	6,0	6,0	10,2	7,7	10,2	7,7	10,6	8,6	11,0	10,2	11,4	11,7	6,9	7,9	7,7	127,3
1.3.2	Расходы, связанные с уплатой налогов и сборов	тыс. руб.	6,0	6,0	10,2	7,7	10,2	7,7	10,6	8,6	11,0	10,2	11,4	11,7	6,9	7,9	7,7	127,3
1.3.2.3	Водный налог и плата за пользование водным объектом	тыс. руб.	6,0	6,0	10,2	7,7	10,2	7,7	10,6	8,6	11,0	10,2	11,4	11,7	6,9	7,9	7,7	127,3
2	Амортизация	тыс. руб.				0,0		0,0							0,0	0,0	0,0	0,0
3	Корректировка НВВ	тыс. руб.	0,0	0,0	436,0	429,9	436,0	429,9	436,0	0,0	436,0	0,0	436,0	0,0	382,9	440,3	429,9	0,0
3.1	Отклонение фактически достигнутого объема поданной воды от принятых сточных вод	тыс. руб.			436,0	429,9	436,0	429,9	436,0		436,0		436,0		382,9	440,3	429,9	0,0
4	Расходы - всего, в т.ч.:	тыс. руб.	12 360,3	11 990,6	15 061,6	15 551,8	15 061,6	15 598,6	15 646,6	15 708,4	16 255,1	16 260,2	16 887,8	16 831,73	13 893,3	15 976,9	15 598,6	130,1
	исключено	тыс. руб.	6 692,0	6 692,0											8 221,1	9 454,1	9 230,2	137,9
5	Расходы - всего, с учетом исключения	тыс. руб.	5 668,3	5 298,6	15 061,6	15 551,8	15 061,6	15 598,6	15 646,6	15 708,4	16 255,1	16 260,2	16 887,8	16 831,7	5 672,2	6 522,8	6 368,4	120,2
6	Себестоимость 1 м³	руб.	359,13	335,71	954,28	985,34	954,28	988,30	991,35	995,26	1 029,90	1 030,22	1 069,99	1 066,43	359,38	413,28	403,49	120,2
7	Расходы на реализацию продукции	тыс. руб.	2 267,0	2 119,1	6 023,8	6 219,8	6 023,8	6 238,5	6 257,7	6 282,4	6 501,1	6 503,1	6 754,1	6 731,7	2 268,5	2 608,8	2 547,0	120,2
8	Прибыль (убыток)	тыс. руб.	4,1	4,1	2,9	2,9	2,9	2,9	2,9	2,9	2,9	2,9	2,9	2,9	2,6	3,0	2,9	69,9
8.1	Налог на прибыль	тыс. руб.	0,6	0,6	0,5	0,5	0,5	0,5	0,5	0,5	0,5	0,5	0,5	0,5	0,5	0,5	0,5	85,9
8.2	Налог на имущество организаций	тыс. руб.	1,1	1,1	0,3	0,3	0,3	0,3	0,3	0,3	0,3	0,3	0,3	0,3	0,3	0,3	0,3	27,1
8.3	Нормативная прибыль	тыс. руб.	2,4	2,4	2,1	2,1	2,1	2,1	2,1	2,1	2,1	2,1	2,1	2,1	1,8	2,1	2,1	85,5
8.3.3	расходы на социальные нужды, предусмотренные коллективными договорами, в соответствии с подпунктом 3 пункта 31 Методических указаний	тыс. руб.	2,4	2,4	2,1	2,1	2,1	2,1	2,1	2,1	2,1	2,1	2,1	2,1	1,8	2,1	2,1	85,5
	Нормативная прибыль	%	0,0	0,0	0,0	0,0	0,0	0,0	0,0	0,0	0,0	0,0	0,0	0,0	0,0	0,0	0,0	0,0
9	Итого НВВ	тыс. руб.	2 271,1	2 123,3	6 026,6	6 222,7	6 026,6	6 241,4	6 260,6	6 285,3	6 503,9	6 506,0	6 757,0	6 734,6	2 271,11	2 611,7	2 549,9	120,1
10	Тариф	руб./куб. м	359,79	336,37	954,74	985,79	954,74	988,76	991,80	995,72	1 030,35	1 030,68	1 070,44	1 066,89	359,79	413,75	403,95	120,1

№ п/п	Наименование	Единица измерения	принято в тариф 2021 года с календарной разбивкой			отклонение к плану 2020 года %	принято в тариф 2022 года с календарной разбивкой			отклонение к плану 2021 года %	принято в тариф 2023 года с календарной разбивкой			отклонение к плану 2022 года %
			с 01.01.2021 по 30.06.2021	с 01.07.2021 по 31.12.2021	год		с 01.01.2022 по 30.06.2022	с 01.07.2022 по 31.12.2022	год		с 01.01.2023 по 30.06.2023	с 01.07.2023 по 31.12.2023	год	
			20	21	22		23	24	25		26	27	28	
I	<b>Производственные показатели</b>													
1	Подъем воды	м³	20 849,3	20 849,3	20 849,3	100,0	20 849,3	20 849,3	20 849,3	100,0	20 849,3	20 849,3	20 849,3	100,0
2	Покунная вода	м³												
3	Расход воды на отходы	м³												
	то же в % к выработке	%												
4	Отпуск воды в сеть	м³	20 849,3	20 849,3	20 849,3	100,0	20 849,3	20 849,3	20 849,3	100,0	20 849,3	20 849,3	20 849,3	100,0
5	Потери в сетях	м³	5 066,0	5 066,0	5 066,0	100,0	5 066,0	5 066,0	5 066,0	100,0	5 066,0	5 066,0	5 066,0	100,0
	то же в % к отпуску в сеть	%	24,3	24,3	24,3	100,0	24,3	24,3	24,3	100,0	24,3	24,3	24,3	100,0
6	Неучтенные расходы	м³												
7	Полезный отпуск воды, всего	м³	15 783,2	15 783,2	15 783,2	100,0	15 783,2	15 783,2	15 783,2	100,0	15 783,2	15 783,2	15 783,2	100,0
	в т.ч. на собственное производство	м³	9 470,9	9 470,9	9 470,9	100,0	9 470,9	9 470,9	9 470,9	100,0	9 470,9	9 470,9	9 470,9	100,0
8	Предано потребителям	м³	6 312,4	6 312,4	6 312,4	100,0	6 312,4	6 312,4	6 312,4	100,0	6 312,4	6 312,4	6 312,4	100,0
	в т.ч. населению:	м³	6 229,0	6 229,0	6 229,0	100,0	6 229,0	6 229,0	6 229,0	100,0	6 229,0	6 229,0	6 229,0	100,0
	- городскому	м³												
	- сельскому	м³	6 229,0	6 229,0	6 229,0	100,0	6 229,0	6 229,0	6 229,0	100,0	6 229,0	6 229,0	6 229,0	100,0
	в т.ч. бюджетным	м³	9,3	9,3	9,3	100,0	9,3	9,3	9,3	100,0	9,3	9,3	9,3	100,0
	в т.ч. прочим	м³	74,1	74,1	74,1	100,0	74,1	74,1	74,1	100,0	74,1	74,1	74,1	100,0
II	<b>Необходимая валовая выручка</b>													
I	<b>Текущие расходы</b>	тыс. руб.	13 993,3	16 088,8	15 708,4	103,6	14 486,5	16 653,7	16 260,2	103,5	14 994,6	17 239,3	16 831,7	103,5
I.1	<b>Операционные расходы</b>	тыс. руб.	6 659,9	7 657,2	7 476,1	103,0	6 857,7	7 883,7	7 697,4	103,0	7 060,2	8 117,1	7 925,2	103,0
I.1.1	<b>Производственные расходы</b>	тыс. руб.	5 492,6	6 315,1	6 165,8	103,0	5 655,8	6 501,9	6 348,3	103,0	5 822,8	6 694,4	6 536,2	103,0
I.1.1.1	Расходы на приобретение сырья и материалов и их хранение	тыс. руб.	4,6	5,3	5,2	103,0	4,7	5,4	5,3	103,0	4,9	5,6	5,5	103,0
I.1.1.3	Расходы на оплату труда производственного персонала	тыс. руб.	2 463,8	2 832,8	2 765,8	103,0	2 537,0	2 916,6	2 847,7	103,0	2 611,9	3 003,0	2 932,0	103,0
I.1.1.4	Отчисления на социальные нужды производственного персонала	тыс. руб.	691,8	795,4	776,6	103,0	712,4	819,0	799,6	103,0	733,4	843,2	823,3	103,0
I.1.1.7	Прочие производственные расходы	тыс. руб.	2 332,3	2 681,6	2 618,2	103,0	2 401,6	2 760,9	2 695,7	103,0	2 472,5	2 842,6	2 775,4	103,0
I.1.1.7.1	цеховые расходы	тыс. руб.	2 221,5	2 554,2	2 493,8	103,0	2 287,5	2 629,7	2 567,6	103,0	2 355,1	2 707,6	2 643,6	103,0
I.1.1.7.1.3	расходы на оплату труда прочего персонала	тыс. руб.	253,9	291,9	285,0	103,0	261,4	300,5	293,4	103,0	269,1	309,4	302,1	103,0
I.1.1.7.1.4	отчисления на социальные нужды прочего персонала	тыс. руб.	69,1	79,5	77,6	103,0	71,2	81,8	79,9	103,0	73,3	84,2	82,3	103,0
I.1.1.7.1.5	прочие цеховые расходы	тыс. руб.	1 898,5	2 182,8	2 131,2	103,0	1 954,9	2 247,4	2 194,3	103,0	2 012,7	2 314,0	2 259,3	103,0
I.1.1.7.2	Услуги автотранспорта	тыс. руб.	0,0	0,0	0,0	103,0	0,0	0,0	0,0	103,0	0,0	0,0	0,0	103,0
I.1.1.7.3	Контроль качества воды	тыс. руб.	110,8	127,4	124,4	103,0	114,1	131,2	128,1	103,0	117,5	135,0	131,8	103,0
I.1.2	<b>Ремонтные расходы</b>	тыс. руб.	0,0	0,0	0,0	103,0	0,0	0,0	0,0	103,0	0,0	0,0	0,0	103,0
I.1.3	<b>Административные расходы</b>	тыс. руб.	1 167,3	1 342,1	1 310,3	103,0	1 201,9	1 381,8	1 349,1	103,0	1 237,4	1 422,7	1 389,1	103,0
I.1.3.1	Расходы на оплату работ и услуг, выполняемых сторонними организациями всего, в т.ч.	тыс. руб.	21,7	25,0	24,4	103,0	22,4	25,7	25,1	103,0	23,0	26,5	25,8	103,0
I.1.3.1.1	услуги связи и интернет	тыс. руб.	12,7	14,7	14,3	103,0	13,1	15,1	14,7	103,0	13,5	15,5	15,2	103,0
I.1.3.1.2	юридические услуги	тыс. руб.	0,0	0,0	0,0	103,0	0,0	0,0	0,0	103,0	0,0	0,0	0,0	103,0
I.1.3.1.3	аудиторские услуги	тыс. руб.	4,5	5,2	5,1	103,0	4,7	5,4	5,2	103,0	4,8	5,5	5,4	103,0
I.1.3.1.6	информационные услуги	тыс. руб.	4,4	5,1	4,9	103,0	4,5	5,2	5,1	103,0	4,7	5,4	5,2	103,0
I.1.3.2	Расходы на оплату труда административно-управленческого персонала	тыс. руб.	823,5	946,8	924,4	103,0	847,9	974,8	951,7	103,0	873,0	1 003,6	979,9	103,0
I.1.3.3	Отчисления на социальные нужды административно-управленческого персонала	тыс. руб.	167,3	192,4	187,8	103,0	172,3	198,1	193,4	103,0	177,4	203,9	199,1	103,0
I.1.3.4	Арендная плата, лизинговые платежи, не связанные с арендой (лизингом) централизованных систем водоснабжения и (или) водоотведения либо объектов, входящих в состав таких систем	тыс. руб.	20,2	23,2	22,6	103,0	20,8	23,9	23,3	103,0	21,4	24,6	24,0	103,0

№ п/п	Наименование	Единица измерения	принято в тариф 2021 года с календарной разбивкой			отклонение к плану 2020 года, %	принято в тариф 2022 года с календарной разбивкой			отклонение к плану 2021 года, %	принято в тариф 2023 года с календарной разбивкой			отклонение к плану 2022 года, %
			с 01.01.2021 по 30.06.2021	с 01.07.2021 по 31.12.2021	год		с 01.01.2022 по 30.06.2022	с 01.07.2022 по 31.12.2022	год		с 01.01.2023 по 30.06.2023	с 01.07.2023 по 31.12.2023	год	
			20	21	22		23	24	25		26	27	28	
1.1.3.5	Служебные командировки	тыс. руб.	4,7	5,4	5,3	103,0	4,9	5,6	5,5	103,0	5,0	5,8	5,6	103,0
1.1.3.6	Обучение персонала	тыс. руб.	0,5	0,6	0,6	103,0	0,5	0,6	0,6	103,0	0,5	0,6	0,6	103,0
1.1.3.8	Прочие административные расходы всего, в т.ч.	тыс. руб.	129,4	148,8	145,2	103,0	133,2	153,2	149,5	103,0	137,2	157,7	154,0	103,0
1.1.3.8.1	расходы на амортизацию непроизведенных активов	тыс. руб.	2,3	2,7	2,6	103,0	2,4	2,7	2,7	103,0	2,4	2,8	2,7	103,0
1.1.3.8.2	расходы по охране объектов и территорий	тыс. руб.	0,0	0,0	0,0	0,0	0,0	0,0	0,0	0,0	0,0	0,0	0,0	0,0
1.1.3.8.3	прочие расходы	тыс. руб.	127,1	146,1	142,6	103,0	130,8	150,4	146,9	103,0	134,7	154,9	151,2	103,0
1.1.4	Сбытовые расходы	тыс. руб.	0,0	0,0	0,0	0,0	0,0	0,0	0,0	0,0	0,0	0,0	0,0	0,0
1.2	Расходы на электрическую энергию	тыс. руб.	7 325,9	8 422,9	8 223,7	104,1	7 619,7	8 759,6	8 552,7	104,0	7 923,9	9 110,2	8 894,8	104,0
1.3	Неподконтрольные расходы	тыс. руб.	7,6	8,8	8,6	111,2	9,1	10,4	10,2	119,0	10,4	12,0	11,7	115,0
1.3.2	Расходы, связанные с уплатой налогов и сборов	тыс. руб.	7,6	8,8	8,6	111,2	9,1	10,4	10,2	119,0	10,4	12,0	11,7	115,0
1.3.2.3	Водный налог и плата за пользование водным объектом	тыс. руб.	7,6	8,8	8,6	111,2	9,1	10,4	10,2	119,0	10,4	12,0	11,7	115,0
2	Амортизация	тыс. руб.	0,0	0,0	0,0	0,0	0,0	0,0	0,0	0,0	0,0	0,0	0,0	0,0
3	Корректировка НВВ	тыс. руб.	0,0	0,0	0,0	0,0	0,0	0,0	0,0	0,0	0,0	0,0	0,0	0,0
3.1	Отклонение фактически достигнутого объема поданной воды или принятых сточных вод	тыс. руб.	0,0	0,0	0,0	0,0	0,0	0,0	0,0	0,0	0,0	0,0	0,0	0,0
4	Расходы - всего, в т.ч.:	тыс. руб.	13 993,3	16 088,8	15 708,4	100,7	14 486,5	16 653,7	16 260,2	103,5	14 994,6	17 239,3	16 831,7	103,5
	исключено	тыс. руб.	7 469,5	8 588,1	8 385,0	90,8	6 984,8	8 029,7	7 840,0	93,5	6 369,6	7 323,1	7 150,0	91,2
5	Расходы - всего, с учетом исключения	тыс. руб.	6 523,8	7 500,8	7 323,4	115,0	7 501,7	8 624,0	8 420,2	115,0	8 625,0	9 916,2	9 681,7	115,0
6	Себестоимость 1 м³	руб.	413,34	475,24	464,00	115,0	475,30	546,40	533,49	115,0	546,46	628,27	613,42	115,0
7	Расходы на реализацию продукции	тыс. руб.	2 609,1	2 999,9	2 928,9	115,0	3 000,2	3 449,1	3 367,6	115,0	3 449,5	3 965,9	3 872,1	115,0
8	Прибыль (убыток)	тыс. руб.	2,6	3,0	2,9	100,0	2,6	3,0	2,9	100,0	2,6	3,0	2,9	100,0
8.1	Налог на прибыль	тыс. руб.	0,5	0,5	0,5	100,0	0,5	0,5	0,5	100,0	0,5	0,5	0,5	100,0
8.2	Налог на имущество организаций	тыс. руб.	0,3	0,3	0,3	100,0	0,3	0,3	0,3	100,0	0,3	0,3	0,3	100,0
8.3	Нормативная прибыль	тыс. руб.	1,8	2,1	2,1	100,0	1,8	2,1	2,1	100,0	1,8	2,1	2,1	100,0
8.3.3	расходы на социальные нужды, предусмотренные коллективными договорами, в соответствии с подпунктом 3 пункта 31 Методических указаний	тыс. руб.	1,8	2,1	2,1	100,0	1,8	2,1	2,1	100,0	1,8	2,1	2,1	100,0
	Нормативная прибыль	%	0,0	0,0	0,0		0,0	0,0	0,0		0,0	0,0	0,0	
9	Итого НВВ	тыс. руб.	2 611,7	3 002,8	2 931,8	115,0	3 002,8	3 452,1	3 370,5	115,0	3 452,1	3 968,8	3 875,0	115,0
10	Тариф	руб./куб. м	413,75	475,70	464,46	115,0	475,70	546,87	533,95	115,0	546,87	628,74	613,88	115,0

Расчет недополученных доходов (не обоснованных доходов) за 2016-2018 годы, возникших вследствие отклонения фактически достигнутого объема поданной воды от плановых объемов, включенных в расчет тарифов на 2016-2018 годы

№ п/п	Населенный пункт	2016 год										Недополученные доходы по расчету предприятия, тыс руб
		расчет Комитета								Недополученные доходы (не обоснованные доходы), тыс руб		
		план		факт				НВВ, тыс руб				
		объем, куб. м	НВВ, тыс руб.	объем, куб. м		тариф, руб./куб. м			год			
год		год	1 пол	2 пол	1 пол	2 пол	год					
1	Угольные Копи	139 254,6	76 083,4	151926,4	74344,3	77582,2	485,67	607,05	83203,3	-7119,9		
2	Канчалан	30 064,5	6 251,0	25667,1	13766,4	11900,7	193,41	222,43	5309,6	941,4	914,3	
3	Марково	47 945,7	4 602,1	45860,2	23953,7	21906,5	89,29	102,68	4388,2	213,9	200,2	
4	Усть-Белая	27 031,3	8 320,0	23035,6	11614,8	11420,8	286,35	329,23	7086,0	1234,0	1229,8	
5	Снежное	8 950,7	4 461,5	5313,9	3039,7	2274,2	463,68	533,23	2622,1	1839,4	1812,8	
6	Ваеги	13 091,8	1 659,5	13860,2	7354,3	6505,9	117,92	135,60	1749,4	-89,9		
7	Беринговский	74 924,9	13 851,0	58932,6	31498,2	27434,4	171,97	197,76	10842,2	3008,8	2956,4	
8	Алькатваам	13 570,7	3 124,4	11915,0	6101,0	5814,0	214,17	246,30	2738,6	385,8	381,2	
9	Мейныпильгыно	15 867,0	6 260,4	18165,2	9318,8	8846,4	367,04	422,07	7154,2	-893,8		
10	Хатырка	12 299,6	5 488,0	11746,5	6155,3	5591,2	415,08	477,31	5223,7	264,3	246,8	
11	Провидения	109 650,0	20 623,4	90345,8	44855,9	45489,9	174,96	201,21	17001,0	3622,4	3630,8	
12	Новое Чаплино	33 842,3	6 379,0	30557,0	16184,7	14372,3	175,34	201,64	5735,9	643,1	619,3	
13	Сиреники	8 224,2	1 820,4	6319,9	3431,8	2888,1	205,90	236,80	1390,5	429,9	421,5	
	Итого:	534 717,3	158 924,2	493 645,4					154 444,7	4479,5	12413,1	

№ п/п	Населенный пункт	2017 год										Недополученные доходы по расчету предприятия, тыс руб
		расчет Комитета								Недополученные доходы (не обоснованные доходы), тыс руб		
		план		факт				НВВ, тыс руб				
		объем, куб. м	НВВ, тыс руб.	объем, куб. м		тариф, руб./куб. м			год			
год		год	1 пол	2 пол	1 пол	2 пол	год					
1	Угольные Копи	139 254,6	71 780,3	150541,6	78316,3	72225,3	607,05	680,29	96676,3	-24896,0		
2	Канчалан	30 064,5	7 105,9	25182,5	12929,6	12252,9	222,43	250,28	5942,6	1163,3	1133,9	
3	Марково	47 945,7	5 260,8	36723,1	18737,0	17986,1	102,68	116,77	4024,2	1236,6	1231,3	
4	Усть-Белая	27 031,3	9 531,3	23048,3	11732,4	11315,9	329,23	375,97	8117,1	1414,2	1404,4	
5	Снежное	8 950,7	4 880,0	3265,9	1628,5	1637,4	533,23	557,18	1780,7	3099,3	3099,4	
6	Ваеги	13 091,8	1 908,2	11444,7	5793,1	5651,6	135,60	155,90	1666,6	241,5		
7	Беринговский	74 924,9	15 671,7	53696,4	26994,5	26701,9	197,76	220,57	11228,1	4443,6	4440,3	
8	Алькатваам	13 570,7	3 584,5	10606,1	5497,1	5109,0	246,30	281,97	2794,5	790,0	783,0	
9	Мейныпильгыно	15 867,0	7 151,8	16942,1	8139,0	8803,1	422,07	479,40	7655,4	-503,6		
10	Хатырка	12 299,6	6 221,3	10690,0	4963,1	5726,9	477,31	534,31	5428,9	792,4	814,2	
11	Провидения	109 650,0	23 695,8	81054,9	40419,8	40635,2	201,21	231,00	17519,6	6176,2	6179,5	
12	Новое Чаплино	33 842,3	7 270,8	28074,9	14230,0	13845,0	201,64	228,04	6026,6	1244,2	1239,1	
13	Сиреники	8 224,2	2 093,9	5891,1	3092,6	2798,5	236,80	272,41	1494,7	599,2	594,0	
	Итого:	534 717,3	166 156,2	457 161,7					170 355,2	-4199,1	20939,1	

№ п/п	Населенный пункт	2018 год										Недополученные доходы по расчету предприятия, тыс руб
		расчет Комитета								Недополученные доходы (не обоснованные доходы), тыс руб		
		план		факт				НВВ, тыс руб				
		объем, куб. м	НВВ, тыс руб.	объем, куб. м		тариф, руб./куб. м			год			
год		год	1 пол	2 пол	1 пол	2 пол	год					
1	Угольные Копи	139 254,6	77 100,2	151501,1	81057,1	70444,0	515,46	591,87	83475,4	-6375,1		
2	Канчалан	30 064,5	8 082,4	26118,9	13079,2	13039,7	250,28	287,39	7020,9	1061,5	1060,7	
3	Марково	47 945,7	6 015,4	37279,3	18987,3	18292,0	116,77	134,15	4671,0	1344,4	1338,2	
4	Усть-Белая	27 031,3	10 920,6	26583,9	10279,7	16304,2	375,97	432,02	10908,6	11,9	180,7	
5	Снежное	8 950,7	5 004,4	3259,0	1498,8	1760,2	557,18	561,04	1822,6	3181,8	3182,3	
6	Ваеги	13 091,8	2 193,2	13333,2	7100,1	6233,0	155,90	179,14	2223,5	-30,4		
7	Беринговский	74 924,9	17 759,3	57621,1	28394,3	29226,8	220,57	253,49	13671,6	4087,7	4101,5	
8	Алькатваам	13 570,7	4 109,5	10048,5	4949,3	5099,2	281,97	323,68	3046,1	1063,5	1066,6	
9	Мейныпильгыно	15 867,0	8 170,4	16356,1	7857,1	8499,0	479,40	550,47	8445,1	-274,7		
10	Хатырка	12 299,6	7 059,8	10862,5	5611,6	5250,9	534,31	613,66	6220,6	859,2	824,9	
11	Провидения	109 650,0	26 780,3	77740,6	41695,7	36045,0	231,00	257,47	18912,2	7868,1	7793,4	
12	Новое Чаплино	33 842,3	8 286,6	27084,3	13301,2	13783,2	228,04	261,68	6640,0	1646,7	1654,8	
13	Сиреники	8 224,2	2 407,0	5734,8	2864,6	2870,2	272,41	312,95	1678,6	728,5	728,6	
	Итого:	534 717,3	183 889,2	463 523,3					168 736,3	15153,0	21931,6	

Расчет  
средств, не учтенных при установлении тарифов  
на питьевую воду (питьевое водоснабжение) по участкам ПИ ЧАО «Чукоткоммуна» на 2020 год

№ п/п	Наименование	Единица измерения	Участок Усть-Камы			Участок Камышли			Участок Марково			Участок Усть-Борис			Участок Славное			Участок Шенги			Участок Беринговский			Участок Алашайский				
			Экономически обоснованные расходы, определенные Комитетом при расчете тарифов на 2020 год	Расходы, принятые Комитетом при расчете при корректировке тарифов на 2020 год	Средства, не учтенные при корректировке тарифов на 2020 год	Экономически обоснованные расходы, определенные Комитетом при расчете тарифов на 2020 год	Расходы, принятые Комитетом при расчете при корректировке тарифов на 2020 год	Средства, не учтенные при корректировке тарифов на 2020 год	Экономически обоснованные расходы, определенные Комитетом при расчете тарифов на 2020 год	Расходы, принятые Комитетом при расчете при корректировке тарифов на 2020 год	Средства, не учтенные при корректировке тарифов на 2020 год	Экономически обоснованные расходы, определенные Комитетом при расчете тарифов на 2020 год	Расходы, принятые Комитетом при расчете при корректировке тарифов на 2020 год	Средства, не учтенные при корректировке тарифов на 2020 год	Экономически обоснованные расходы, определенные Комитетом при расчете тарифов на 2020 год	Расходы, принятые Комитетом при расчете при корректировке тарифов на 2020 год	Средства, не учтенные при корректировке тарифов на 2020 год	Экономически обоснованные расходы, определенные Комитетом при расчете тарифов на 2020 год	Расходы, принятые Комитетом при расчете при корректировке тарифов на 2020 год	Средства, не учтенные при корректировке тарифов на 2020 год	Экономически обоснованные расходы, определенные Комитетом при расчете тарифов на 2020 год	Расходы, принятые Комитетом при расчете при корректировке тарифов на 2020 год	Средства, не учтенные при корректировке тарифов на 2020 год	Экономически обоснованные расходы, определенные Комитетом при расчете тарифов на 2020 год	Расходы, принятые Комитетом при расчете при корректировке тарифов на 2020 год	Средства, не учтенные при корректировке тарифов на 2020 год		
1	2	3	4	5	6	7	8	9	10	11	12	13	14	15	16	17	18	19	20	21	22	23	24	25	26	27		
I	Производственные расходы																											
1	Постоянные расходы	тыс.	97 254,1	97 254,1	30 934,2	30 934,2	50 056,9	50 056,9	33 066,1	33 066,1	6 017,9	6 017,9	18 786,8	18 786,8	120 323,0	120 323,0	18 581,0	18 581,0										
2	Постоянные расходы	тыс.	179 034,1	179 034,1																								
3	Расходы на электроэнергию	тыс.	16 000,3	16 000,3	0,0	0,0	1 834,4	1 834,4	0,0	0,0	754,0	754,0	2 648,8	2 648,8	18,2	18,2	1,6	1,6										
4	Расходы на газ	тыс.	5,8	5,8	0,0	0,0	7,8	7,8	0,0	0,0	12,5	12,5	14,1	14,1	0,0	0,0	0,0	0,0										
5	Расходы на воду	тыс.	209 238,9	209 238,9	30 934,2	30 934,2	46 168,5	46 168,5	33 066,1	33 066,1	3 204,9	3 204,9	110 338,4	110 338,4	130 334,8	130 334,8	18 579,5	18 579,5										
6	Расходы на отопление	тыс.	8 391,5	8 391,5	2 366,8	2 366,8	4 401,1	4 401,1	1 050,7	1 050,7	3 050,7	3 050,7	1 809,9	1 809,9	4 130,7	4 130,7	607,7	607,7										
7	Расходы на канализацию	тыс.	3,3	3,3	0,0	0,0	0,0	0,0	0,0	0,0	0,0	0,0	11,2	11,2	3,2	3,2	3,8	3,8										
8	Расходы на ремонт и содержание объектов	тыс.	251 509,4	251 509,4	28 567,4	28 567,4	41 675,4	41 675,4	30 015,4	30 015,4	4 337,1	4 337,1	14 328,3	14 328,3	126 174,1	126 174,1	17 881,8	17 881,8										
9	Расходы на содержание объектов	тыс.	99 808,7	99 808,7	2 254,2	2 254,2	3 458,8	3 458,8	1 071,1	1 071,1	1 071,1	1 071,1	1 318,8	1 318,8	64 312,1	64 312,1	6 235,2	6 235,2										
X	Производственные расходы	тыс.	151 700,6	151 700,6	20 313,2	20 313,2	36 729,6	36 729,6	23 659,2	23 659,2	3 265,9	3 265,9	12 979,4	12 979,4	61 863,0	61 863,0	11 656,6	11 656,6										
10	Расходы на электроэнергию	тыс.	105 085,0	105 085,0			0,0	0,0	0,0	0,0	0,0	0,0	0,0	0,0														
11	Расходы на газ	тыс.	13 202,5	13 202,5	1 867,8	1 867,8	2 012,3	2 012,3	2 911,2	2 911,2	2 911,2	2 911,2	875,3	875,3	8 713,2	8 713,2	758,1	758,1										
12	Расходы на воду	тыс.	33 403,1	33 403,1	342,4	342,4	7 026,5	7 026,5	3 831,1	3 831,1	97,4	97,4	775,8	775,8	2 913,3	2 913,3	403,9	403,9										
II	Непроизводственные расходы																											
13	Технические расходы	тыс.	182 036,5	181 728,5	10 177,0	10 177,0	23 967,5	23 967,5	17 115,2	17 115,2	19 423,9	19 423,9	14 560,4	14 560,4	6 167,1	6 167,1	13 825,4	15 476,1	65 477,9	66 453,3								
14	Образовательные расходы	тыс.	68 710,3	68 449,3	6 874,9	6 874,9	18 149,0	18 149,0	10 475,0	10 475,0	9 741,8	9 741,8	6 043,4	6 043,4	8 708,0	8 708,0	8 829,3	8 829,3	7 598,8	7 598,8								
15	Производственные расходы	тыс.	50 840,8	41 009,8	4 666,0	4 666,0	8 340,1	8 340,1	8 448,8	8 448,8	8 104,9	8 104,9	3 043,3	3 043,3	3 075,5	3 075,5	6 043,8	6 367,9	29 638,6	28 307,9								
15.1	Расходы на приобретение сырья и материалов и их хранение	тыс.	2 210,7	2 231,4	0,0	0,0	0,0	0,0	0,0	0,0	0,0	0,0	173,9	172,1	56,3	56,7	255,9	253,4	18,6	18,4								
15.1.1	Расходы на оплату работ и услуг, выполняемых сторонними организациями и индивидуальными предпринимателями, включая НДС	тыс.	6 437,5	16 332,5	0,0	0,0	0,0	0,0	0,0	0,0	0,0	0,0	0,0	0,0	0,0	0,0	0,0	0,0	0,0									
15.1.2	Расходы на оплату труда производственных работников	тыс.	19 966,3	3 294,7	4 302,2	2 495,5	4 988,8	1 375,5	3 252,2	3 321,7	1 256,1	1 305,6	1 649,9	1 376,6	1 240,9	1 074,0	4 683,1	3 281,6	2 401,3									
15.1.3	Расходы на содержание объектов производственного назначения	тыс.	5 426,6	1 582,7	6 773,4	6 576,6	1 155,5	1 083,7	2 040,2	979,1	896,3	378,4	604,3	567,0	4 683,1	3 823,0	919,1	667,9										
15.1.4	Расходы на содержание объектов производственного назначения	тыс.	22 883,5	15 712,5	2 158,4	2 280,2	6 691,1	6 691,1	3 879,4	3 804,2	3 628,0	3 562,3	3 648,0	3 562,3	10 650,7	10 323,4	3 378,2	3 294,9										
15.1.5	Расходы на содержание объектов производственного назначения	тыс.	18 696,1	7 825,6	2 166,9	2 098,8	6 095,8	6 645,5	3 663,3	3 690,0	789,4	738,3	2 443,1	2 308,1	6 745,8	6 366,6	2 266,5	2 000,0										
15.1.6	Расходы на содержание объектов производственного назначения	тыс.	13 218,1	2 254,2	0,0	0,0	0,0	0,0	0,0	0,0	0,0	0,0	0,0	0,0	1 631,6	1 315,8	0,0	0,0										
15.1.7	Расходы на содержание объектов производственного назначения	тыс.	864,3	328,0	0,0	0,0	0,0	0,0	0,0	0,0	0,0	0,0	0,0	0,0	389,7	368,8	0,0	0,0										
15.1.7.1	Расходы на оплату труда производственных работников	тыс.	2 377,8	638,9	737,9	681,7	1 28,4	378,0	420,0	403,8	263,5	248,0	748,1	705,1	217,0	204,3	588,0	553,5										
15.1.7.2	Расходы на содержание объектов производственного назначения	тыс.	565,5	189,8	198,4	186,7	1 053,3	1 324,1	1 113,3	1 113,3	637,9	662,1	637,9	662,1	637,9	662,1	196,0	186,0										
15.1.7.3	Расходы на содержание объектов производственного назначения	тыс.	19 423,9	5 416,6	1 241,7	1 222,3	4 717,6	6 135,5	3 141,1	3 085,6	4 921,6	4 811,1	1 888,8	1 869,1	4 240,9	4 147,1	2 212,5	2 195,3										
15.1.7.4	Расходы на содержание объектов производственного назначения	тыс.	6 825,0	2 681,9	0,0	0,0	0,0	0,0	0,0	0,0	0,0	0,0	332,0	312,5	6 644,3	5 608,1	2 061,1	2 043,3										
15.1.7.5	Расходы на содержание объектов производственного назначения	тыс.	302,7	286,0	191,5	180,4	90,0	93,6	216,0	204,1	112,6	111,4	133,9	130,5	259,9	248,5	205,4	194,1										
15.1.7.6	Расходы на содержание объектов производственного назначения	тыс.	0,0	0,0	0,0	0,0	0,0	0,0	0,0	0,0	0,0	0,0	0,0	0,0	0,0	0,0	0,0	0,0										
15.2	Расходы на содержание объектов производственного назначения	тыс.	4 375,8	4 022,0	0,0	0,0	4 314,8	4 157,2	0,0	0,0	8 396,9	8,0	1 480,6	1 374,8	756,7	3 487,4	0,0	0,0										
15.2.1	Расходы на содержание объектов производственного назначения	тыс.	1 377,8	1 022,0	0,0	0,0	1 177,3	1 125,2	0,0	0,0	8 396,9	0,0	1 480,6	1 374,8	756,7	3 487,4	0,0	0,0										
15.3	Административные расходы	тыс.	19 491,7	2 817,4	1 208,8	1 196,8	1 917,2	1 818,0	1 726,2	1 636,9	667,2	632,6	1 019,2	966,5	7 435,6	7 060,9	1 279,7	1 215,5										
15.3.1	Расходы на содержание объектов производственного назначения	тыс.	205,6	52,4	22,8	22,3	62,2	33,8	30,8	31,9	31,9	31,8	38,2	33,8	132,5	123,8	22,6											
15.3.2	Расходы на содержание объектов производственного назначения	тыс.	114,6	70,8	15,2	15,1	32,1	26,9	18,1	17,9	20,0	19,0	10,7	10,6	37,8	37,0	13,4	13,1										
15.3.3	Расходы на содержание объектов производственного назначения	тыс.	9,2	0,0	0,0	0,0	0,0	0,0	0,0	0,0	0,0	0,0	0,0	0,0	0,0	0,0	0,0	0,0										
15.3.4	Расходы на содержание объектов производственного назначения	тыс.	54,8	10,0	4,7	4,6	1,1	1,1	1,1	1,1	1,1	1,1	1,1	1,1	1,1	1,1	1,1	1,1										
15.3.5	Расходы на содержание объектов производственного назначения	тыс.	36,0	10,6	3,6	3,5	6,9	6,6	6,2	6,2	2,4	2,4	3,7	3,7	26,9	26,9	4,6	4,6										
15.3.6	Расходы на содержание объектов производственного назначения	тыс.	7 091,1	1 987,6	3 823,8	3 841,5	1 302,0	1 282,5	1 230,0	1 184,8	1 042,2	1 040,3	1 244,2	1 051,8	5 264,8	4 974,1	3 091,6	2 961,1										
15.3.7	Расходы на содержание объектов производственного назначения	тыс.	1 963,9	3 025,9	1 373,3	1 311,5	79,0	29,6	249,3	254,6	96,4	90,7	1 023,9	1 318,5	1 074,9	1 060,9	1 88,8	184,0										
15.4	Расходы на содержание объектов производственного назначения	тыс.	881,2	489,7	20																							

№ п/п	Наименование	Участок Меингальден			Участок Хайхорн			Участок Провидения			Участок Новое Мышино			Участок Спрингс			Всего по участкам				
		Экономически обоснованные расходы, определенные Комитетом при экспертизе тарифов на 2020 год	Расходы, принятые Комитетом в расчет при корректировке тарифов на 2020 год	Средства, не учтенные при корректировке тарифов на 2020 год	Экономически обоснованные расходы, определенные Комитетом при экспертизе тарифов на 2020 год	Расходы, принятые Комитетом в расчет при корректировке тарифов на 2020 год	Средства, не учтенные при корректировке тарифов на 2020 год	Экономически обоснованные расходы, определенные Комитетом при экспертизе тарифов на 2020 год	Расходы, принятые Комитетом в расчет при корректировке тарифов на 2020 год	Средства, не учтенные при корректировке тарифов на 2020 год	Экономически обоснованные расходы, определенные Комитетом при экспертизе тарифов на 2020 год	Расходы, принятые Комитетом в расчет при корректировке тарифов на 2020 год	Средства, не учтенные при корректировке тарифов на 2020 год	Экономически обоснованные расходы, определенные Комитетом при экспертизе тарифов на 2020 год	Расходы, принятые Комитетом в расчет при корректировке тарифов на 2020 год	Средства, не учтенные при корректировке тарифов на 2020 год	Экономически обоснованные расходы, определенные Комитетом при экспертизе тарифов на 2020 год	Расходы, принятые Комитетом в расчет при корректировке тарифов на 2020 год	Средства, не учтенные при корректировке тарифов на 2020 год		
																				31	32
1	Производственные показатели	28	29	30	31	32	33	34	35	36	37	38	39	40	41	42	43	44	45	46	
2	Населенная вода	22 973,2	22 973,2		15 156,1	15 156,1		159 306,7	159 306,7		42 357,1	42 357,1		20 849,3	20 849,3		645 656,5	645 656,5		179 034,1	179 034,1
3	Расход воды на объекты	0,0	0,0		0,0	0,0		1 567,4	1 567,4		0,0	0,0		0,0	0,0		0,0	0,0		34 947,6	24 947,6
4	из нее в % к выработке	0,0	0,0		0,0	0,0		1,0	1,0		0,0	0,0		0,0	0,0		0,0	0,0		41,2	24,2
5	Относ. вода в кот.	22 973,2	22 973,2		15 156,1	15 156,1		157 739,4	157 739,4		42 357,1	42 357,1		20 849,3	20 849,3		645 656,5	645 656,5		179 034,1	179 034,1
6	Потери в сетях	1 421,1	1 421,1		375,1	375,1		8 151,7	8 151,7		10 629,1	10 629,1		5 066,0	5 066,0		51 828,2	51 828,2		1 378,9	1 378,9
7	из нее в % к отпуску воды	6,2	6,2		2,5	2,5		5,2	5,2		25,1	25,1		24,3	24,3		7,9	7,9		128,9	128,9
8	Потребление воды	21 552,0	21 552,0		14 781,0	14 781,0		149 891,7	149 891,7		31 728,0	31 728,0		15 783,2	15 783,2		747 914,8	747 914,8		208 999,9	208 999,9
9	в т.ч. на бытовые производства	3 323,4	3 323,4		1 387,6	1 387,6		64 426,2	64 426,2		1 569,6	1 569,6		9 420,9	9 420,9		268 599,9	268 599,9		74 524,4	74 524,4
10	Прочие производственные и т.д. на население	18 228,7	18 228,7		13 393,4	13 393,4		85 155,5	85 155,5		30 158,4	30 158,4		6 362,3	6 362,3		479 315,4	479 315,4		134 475,5	134 475,5
11	в т.ч. производственные	16 661,3	16 661,3		10 495,7	10 495,7		72 656,0	72 656,0		29 159,4	29 159,4		6 229,0	6 229,0		420 800,0	420 800,0		118 000,0	118 000,0
12	в т.ч. бытовые	1 566,4	1 566,4		2 897,7	2 897,7		12 499,5	12 499,5		1 000,0	1 000,0		1 133,3	1 133,3		28 515,4	28 515,4		16 475,5	16 475,5
13	в т.ч. прочие	465,5	465,5		366,1	366,1		3 225,3	3 225,3		7 83,3	7 83,3		781,1	781,1		44 584,8	44 584,8		10 000,0	10 000,0
14	Необходимые капиталовложения	25 273,6	24 887,0		25 093,6	24 645,5		55 911,5	55 876,7		22 538,7	22 113,3		15 121,9	15 106,7		482 982,0	482 982,0		464 000,0	464 000,0
15	Капитальные расходы	9 207,2	9 207,2		9 016,6	9 016,6		42 909,8	42 909,8		16 607,7	16 282,3		2 344,2	2 344,2		250 878,7	250 878,7		228 346,7	228 346,7
16	Производственные расходы	8 425,4	8 425,4		7 340,8	7 340,8		34 021,1	34 015,5		8 832,8	8 805,4		5 805,2	5 805,2		191 242,1	191 242,1		170 058,5	170 058,5
17	Расходы на приобретение сырья и материалов в объеме	90,8	89,9		142,2	140,8		1 256,6	1 245,0		14,5	14,4		5,0	5,0		4 333,3	4 333,3		4 432,0	4 432,0
18	Расходы на оплату работ и услуг, выполняемых сторонними организациями в индивидуальном предпринимательстве, гражданско-правовых договорах с физическими лицами, работниками в сфере услуг, работниками	0,0	0,0		0,0	0,0		0,0	0,0		0,0	0,0		0,0	0,0		6 457,5	6 457,5		16 322,5	16 322,5
19	Расходы на оплату труда производственных работников	2 913,6	2 913,6		2 589,7	2 589,7		12 589,7	12 582,7		3 416,0	3 222,6		2 470,0	2 266,3		73 992,9	73 992,9		57 257,7	57 257,7
20	Средства на содержание объектов, работ, выполняемых персоналом	859,2	808,7		299,7	267,9		3 742,1	3 536,8		1 064,5	1 003,6		798,4	754,3		23 393,3	23 393,3		16 504,8	16 504,8
21	Прочие производственные расходы	1 851,8	1 783,1		1 937,8	1 838,0		16 937,8	16 388,0		4 388,1	4 259,8		2 600,7	2 542,5		84 178,0	84 178,0		75 533,5	75 533,5
22	денежные расходы	1 792,4	1 699,2		1 645,5	1 558,7		11 628,5	11 308,4		3 075,7	3 017,5		2 455,5	2 422,1		64 096,7	64 096,7		55 060,0	55 060,0
23	расходы на оплату труда производственных работников	0,0	0,0		0,0	0,0		2 983,7	2 764,4		0,0	0,0		0,0	0,0		8 809,4	8 809,4		3 385,5	3 385,5
24	расходы на содержание объектов, работ, выполняемых персоналом	0,0	0,0		0,0	0,0		798,1	751,1		0,0	0,0		0,0	0,0		1 512,9	1 445,9		1 445,9	1 445,9
25	расходы на оплату труда прочих персонала	890,4	838,0		265,8	249,0		381,5	361,9		620,4	586,2		292,9	276,8		8 940,7	8 631,1		6 631,1	6 631,1
26	расходы на содержание объектов, работ, выполняемых персоналом	255,1	221,3		235,6	217,7		136,4	129,2		139,9	130,0		79,8	75,2		7 252,2	7 182,5		5 634,5	5 634,5
27	прочие денежные расходы	699,9	666,9		214,2	208,0		7146,2	7 171,7		2 775,5	2 768,5		2 980,8	2 969,9		45 245,4	45 044,0		39 634,0	39 634,0
28	Услуги коммунального	14,0	13,8		8,4	8,1		4 515,9	4 489,7		996,9	966,7		0,0	0,0		17 171,7	17 070,4		17 070,4	17 070,4
29	Коммунальные услуги	115,5	109,7		207,0	194,1		154,0	146,1		265,5	251,5		145,3	139,8		2 796,6	2 512,2		2 512,2	2 512,2
30	Расходы на оплату труда производственных работников	0,0	0,0		0,0	0,0		0,0	0,0		0,0	0,0		0,0	0,0		0,0	0,0		0,0	0,0
31	Капитальные расходы	2 879,7	2 847,8		0,0	0,0		2 790,2	2 741,7		0,0	0,0		0,0	0,0		21 876,5	21 876,5		29 428,3	29 428,3
32	Расходы на текущий ремонт центральных систем водоснабжения и водоотведения, лифтов, объектов, входящих в состав систем	2 879,7	2 847,8		0,0	0,0		2 790,2	2 741,7		0,0	0,0		0,0	0,0		21 876,5	21 876,5		29 428,3	29 428,3
33	Административные расходы	1 369,1	1 298,3		1 279,7	1 215,5		6 259,5	5 935,7		1 774,9	1 698,9		1 331,1	1 272,7		37 760,0	38 249,8		28 249,8	28 249,8
34	Расходы на оплату работ и услуг, выполняемых сторонними организациями в объеме	54,4	24,2		22,8	22,6		111,5	110,4		31,8	31,6		25,8	25,7		662,7	644,0		544,0	544,0
35	Услуги связи и информации	14,3	14,2		13,4	13,7		63,5	64,8		18,6	18,5		14,0	13,9		406,6	414,0		314,0	314,0
36	Коммунальные услуги	0,0	0,0		0,0	0,0		0,0	0,0		0,0	0,0		0,0	0,0		0,0	0,0		0,0	0,0
37	Производственные расходы	3,1	3,0		4,8	4,7		23,3	23,1		6,8	6,6		5,0	4,9		186,5	181,7		111,7	111,7
38	Производственные расходы	5,0	4,9		4,6	4,6		22,6	23,1		6,4	6,2		4,8	4,8		134,8	134,8		108,6	108,6
39	Расходы на оплату труда административных работников	973,1	915,9		909,9	896,3		4 448,0	4 187,7		1 261,0	1 197,1		980,2	897,8		26 785,5	25 291,7		25 291,7	25 291,7
40	Оплата труда административных работников	192,7	186,3		184,8	174,1		964,9	898,8		257,4	241,3		182,4	182,4		5 442,9	4 121,1		4 121,1	4 121,1
41	Оплата труда административных работников	22,7	22,8		21,2	21,0		109,6	107,5		29,5	29,7		22,1	22,0		633,5	636,0		496,0	496,0
42	расходы на содержание объектов, работ, выполняемых персоналом	151,2	149,7		141,4	140,1		664,5	637,5		189,1	188,1		141,9	141,1		1 178,8	1 275,6		1 275,6	1 275,6
43	расходы на содержание объектов, работ, выполняемых персоналом	2,6	2,6		2,2	2,4		11,9	11,9		3,4	3,4		2,5	2,5		27,6	26,9		27,6	26,9
44	прочие расходы	145,2	147,2		137,0	137,6		652,7	625,7		185,9	184,7		139,4	138,6		4 176,3	4 278,1		4 278,1	4 278,1
45	Расходы на административные нужды	12 159,6	12 159,6		14 068,1	14 068,1		4 475,6	4 475,6		9 695,9	9 695,9		7 899,8	7 899,8		113 487,3	116 328,4		116 328,4	116 328,4
46	Необходимые инвестиции	3 439,8	3 439,8		11 716,9	11 716,9		8 474,2	8 474,2		2 235,1	2 235,1		7,7	7,7		119 615,9	119 615,9		119 615,9	119 615,9
47	Расходы на оплату труда работников, выполняющих работы по монтажу	1 415,5	1 415,5		11 807,7	11 807,7		8 412,9	8 412,9		2 222,7	2 222,7		0,0	0,0		193 322,5	193 322,5		193 322,5	193 322,5
48	Расходы на оплату труда работников, выполняющих работы по монтажу	1 415,5	1 415,5		11 807,7	11 807,7		8 412,9	8 412,9		2 222,7	2 222,7		0,0	0,0		193 322,5	193 322,5		193 322,5	193 322,5
49	Расходы на покупку воды	0,0	0,0		0,0	0,0		0,0	0,0		0,0	0,0		0,0	0,0		69 899,1	69 899,1		69 899,1	69 899,1
50	Расходы, связанные с оплатой налогов и сборов	0,0	0,0		0,0	0,0		0,0	0,0		0,0	0,0		0,0	0,0		7,7	7,7		28,1	28,1
51	Расходы на оплату труда административных работников	0,0	0,0		0,0	0,0		0,0	0,0		0,0	0,0		0,0	0,0		28,1	28,1		28,1	28,1
52	Административные расходы																				

Расчет  
среднего тарифа на водоотведение методом индексации  
по участкам ГП ЧАО «Чукоткоммухоз» на 2020-2023 годы

№ п/п	Наименование	Единица измерения	принято в тариф 2019 года		ЭОГ на 2020 год		корректировка тарифов на 2020 год		корректировка тарифов на 2021 год		корректировка тарифов на 2022 год		корректировка тарифов на 2023 год		принято в тариф 2020 года с календарной разбивкой			отклонение к плану 2019 года, %	
			с 01.07.2019	год	предлож. предпр.	предлож. Комитета	предлож. предпр.	предлож. Комитета	предлож. предпр.	предлож. Комитета	предлож. предпр.	предлож. Комитета	предлож. предпр.	предлож. Комитета	предлож. предпр.	предлож. Комитета	с 01.01.2020 по 30.06.2020		с 01.07.2020 по 31.12.2020
1	2	3	4	5	6	7	8	9	10	11	12	13	14	15	16	17	18	19	
<b>I</b>	<b>Производственные показатели</b>																		
<b>I</b>	<b>Натуральные показатели</b>																		
<b>1</b>	<b>Объем сточных вод, принятых, всего</b>		<b>414 270,7</b>	<b>414 270,7</b>	<b>413 175,4</b>	<b>413 175,4</b>	<b>413 175,4</b>	<b>413 175,4</b>	<b>413 175,4</b>	<b>413 175,4</b>	<b>413 175,4</b>	<b>413 175,4</b>	<b>413 175,4</b>	<b>413 175,4</b>	<b>413 175,4</b>	<b>413 175,4</b>	<b>413 175,4</b>	<b>413 175,4</b>	99,7
	в т.ч. от собственных производств		10 015,9	10 015,9	9 358,3	9 358,3	9 358,3	9 358,3	9 358,3	9 358,3	9 358,3	9 358,3	9 358,3	9 358,3	9 358,3	9 358,3	9 358,3	9 358,3	93,4
<b>2</b>	<b>Объем сточных вод от абонентов</b>		<b>404 254,8</b>	<b>404 254,8</b>	<b>403 817,1</b>	<b>403 817,1</b>	<b>403 817,1</b>	<b>403 817,1</b>	<b>403 817,1</b>	<b>403 817,1</b>	<b>403 817,1</b>	<b>403 817,1</b>	<b>403 817,1</b>	<b>403 817,1</b>	<b>403 817,1</b>	<b>403 817,1</b>	<b>403 817,1</b>	<b>403 817,1</b>	99,9
	в т.ч. от населения:		<b>328 237,5</b>	<b>328 237,5</b>	<b>328 633,1</b>	<b>328 633,1</b>	<b>328 633,1</b>	<b>328 633,1</b>	<b>328 633,1</b>	<b>328 633,1</b>	<b>328 633,1</b>	<b>328 633,1</b>	<b>328 633,1</b>	<b>328 633,1</b>	<b>328 633,1</b>	<b>328 633,1</b>	<b>328 633,1</b>	<b>328 633,1</b>	100,1
	- городского		328 237,5	328 237,5	328 633,1	328 633,1	328 633,1	328 633,1	328 633,1	328 633,1	328 633,1	328 633,1	328 633,1	328 633,1	328 633,1	328 633,1	328 633,1	328 633,1	100,1
	- сельского		0,0	0,0	0,0	0,0	0,0	0,0	0,0	0,0	0,0	0,0	0,0	0,0	0,0	0,0	0,0	0,0	
	в т.ч. от бюджетных		46 660,6	46 660,6	46 299,4	46 299,4	46 299,4	46 299,4	46 299,4	46 299,4	46 299,4	46 299,4	46 299,4	46 299,4	46 299,4	46 299,4	46 299,4	46 299,4	99,2
	в т.ч. от прочих		29 356,7	29 356,7	28 884,7	28 884,7	28 884,7	28 884,7	28 884,7	28 884,7	28 884,7	28 884,7	28 884,7	28 884,7	28 884,7	28 884,7	28 884,7	28 884,7	98,4
<b>II</b>	<b>Необходимая валовая выручка</b>																		
<b>I</b>	<b>Текущие расходы</b>	тыс. руб.	<b>54 576,3</b>	<b>52 826,1</b>	<b>61 447,1</b>	<b>49 991,9</b>	<b>0,0</b>	<b>57 829,2</b>	<b>63 905,1</b>	<b>59 851,7</b>	<b>66 461,3</b>	<b>61 986,7</b>	<b>69 119,7</b>	<b>64 199,4</b>	<b>53 766,6</b>	<b>61 825,6</b>	<b>57 829,2</b>	109,5	
<b>I.1</b>	<b>Операционные расходы</b>	тыс. руб.	<b>24 218,4</b>	<b>23 725,5</b>	<b>22 068,5</b>	<b>16 355,6</b>	<b>0,0</b>	<b>24 192,8</b>	<b>22 951,3</b>	<b>24 837,1</b>	<b>23 869,4</b>	<b>25 572,3</b>	<b>24 824,2</b>	<b>26 329,2</b>	<b>22 493,7</b>	<b>25 864,3</b>	<b>24 192,8</b>	102,0	
<b>I.1.1</b>	<b>Производственные расходы</b>	тыс. руб.	<b>13 125,0</b>	<b>12 632,1</b>	<b>17 562,7</b>	<b>13 599,6</b>	<b>0,0</b>	<b>12 880,9</b>	<b>18 265,2</b>	<b>13 224,0</b>	<b>18 995,8</b>	<b>13 615,4</b>	<b>19 755,7</b>	<b>14 018,4</b>	<b>11 976,5</b>	<b>13 770,6</b>	<b>12 880,9</b>	102,0	
I.1.1.1	Расходы на приобретение сырья и материалов и их хранение	тыс. руб.	126,1	126,1	139,1	139,1	0,0	128,6	144,7	132,0	150,5	135,9	156,5	139,9	119,5	137,4	128,55	102,0	
I.1.1.2	Расходы на оплату работ и услуг, выполняемых сторонними организациями и индивидуальными предпринимателями, связанные с эксплуатацией централизованных систем, либо объектов в составе таких систем	тыс. руб.	0,0	0,0	25,4	0,0	0,0	0,0	26,4	0,0	27,5	0,0	28,6	0,0	0,0	0,0	0,00	0,0	
I.1.1.3	Расходы на оплату труда производственного персонала	тыс. руб.	5 223,3	5 223,3	7 928,0	5 658,9	0,0	5 326,2	8 245,1	5 468,0	8 574,9	5 629,9	8 917,9	5 796,5	4 952,3	5 694,0	5 326,20	102,0	
I.1.1.4	Отчисления на социальные нужды производственного персонала	тыс. руб.	1 486,3	1 486,3	1 822,8	1 610,3	0,0	1 515,6	1 895,8	1 556,0	1 971,6	1 602,0	2 050,5	1 649,4	1 409,2	1 620,3	1 515,61	102,0	
I.1.1.7	Прочие производственные расходы	тыс. руб.	6 289,3	5 796,4	7 647,3	6 191,3	0,0	5 910,6	7 953,2	6 068,0	8 271,3	6 247,6	8 602,2	6 432,5	5 495,4	6 319,0	5 910,58	102,0	
I.1.1.7.1	цеховые расходы	тыс. руб.	3 272,4	2 985,6	4 545,2	3 112,7	0,0	3 044,4	4 727,0	3 125,5	4 916,1	3 218,0	5 112,7	3 313,2	2 830,7	3 254,6	3 044,41	102,0	
I.1.1.7.1.3	расходы на оплату труда прочего персонала	тыс. руб.	173,9	173,9	399,3	188,5	0,0	177,4	415,2	182,1	431,9	187,5	449,1	193,0	164,9	189,6	177,4	102,0	
I.1.1.7.1.4	отчисления на социальные нужды прочего персонала	тыс. руб.	52,2	52,2	72,7	56,5	0,0	53,2	75,6	54,6	78,7	56,2	81,8	57,9	49,4	56,9	52,2	102,0	
I.1.1.7.1.5	прочие цеховые расходы	тыс. руб.	3 046,3	2 759,5	4 073,2	2 867,7	0,0	2 813,9	4 236,1	2 888,8	4 405,6	2 974,3	4 581,8	3 062,3	2 616,3	3 008,2	2 813,9	102,0	
I.1.1.7.3	Услуги автотранспорта	тыс. руб.	2 612,7	2 406,6	2 496,4	2 478,8	0,0	2 454,0	2 596,3	2 519,3	2 700,1	2 593,9	2 808,1	2 670,7	2 281,5	2 623,6	2 454,0	102,0	
I.1.1.7.4	Контроль качества воды и сточных вод	тыс. руб.	404,2	404,2	605,7	599,9	0,0	412,2	629,9	423,2	655,1	435,7	681,3	448,6	383,2	440,7	412,2	102,0	
<b>I.1.2</b>	<b>Ремонтные расходы</b>	тыс. руб.	<b>8 491,0</b>	<b>8 491,0</b>	<b>0,0</b>	<b>0,0</b>	<b>0,0</b>	<b>8 658,3</b>	<b>0,0</b>	<b>8 888,9</b>	<b>0,0</b>	<b>9 152,0</b>	<b>0,0</b>	<b>9 422,9</b>	<b>8 049,9</b>	<b>9 256,8</b>	<b>8 658,3</b>	102,0	
I.1.2.1	Расходы на текущий ремонт централизованных систем водоснабжения и (или) водоотведения либо объектов, входящих в состав таких систем	тыс. руб.	8 491,0	8 491,0	0,0	0,0	0,0	8 658,3	0,0	8 888,9	0,0	9 152,0	0,0	9 422,9	8 049,9	9 256,8	8 658,3	102,0	
<b>I.1.3</b>	<b>Административные расходы</b>	тыс. руб.	<b>2 602,3</b>	<b>2 602,3</b>	<b>4 505,8</b>	<b>2 755,9</b>	<b>0,0</b>	<b>2 653,6</b>	<b>4 686,1</b>	<b>2 724,3</b>	<b>4 873,5</b>	<b>2 804,9</b>	<b>5 068,5</b>	<b>2 887,9</b>	<b>2 467,3</b>	<b>2 836,9</b>	<b>2 653,6</b>	102,0	
I.1.3.1	Расходы на оплату работ и услуг, выполняемых сторонними организациями всего, в т.ч.:	тыс. руб.	48,4	48,4	80,1	49,8	0,0	49,4	79,3	50,7	82,5	52,2	85,8	53,7	45,9	52,8	49,4	102,0	
I.1.3.1.1	услуги связи и интернет	тыс. руб.	28,4	28,4	48,4	29,3	0,0	29,0	47,2	29,8	49,1	30,6	51,0	31,5	26,9	31,0	29,0	102,0	
I.1.3.1.2	юридические услуги	тыс. руб.	0,1	0,1	0,0	0,0	0,0	0,1	0,1	0,1	0,1	0,1	0,1	0,1	0,1	0,1	0,1	102,0	
I.1.3.1.3	аудиторские услуги	тыс. руб.	10,1	10,1	16,6	10,4	0,0	10,3	17,2	10,6	17,9	10,9	18,6	11,2	9,6	11,0	10,3	102,0	
I.1.3.1.6	информационные услуги	тыс. руб.	9,8	9,8	15,1	10,1	0,0	10,0	14,8	10,3	15,4	10,6	16,0	10,9	9,3	10,7	10,0	102,0	

№ п/п	Наименование	Единица измерения	принято в тариф 2019 года		ЭОТ на 2020 год		корректировка тарифов на 2020 год		корректировка тарифов на 2021 год		корректировка тарифов на 2022 год		корректировка тарифов на 2023 год		принято в тариф 2020 года с календарной разбивкой			отклонение к плану 2019 года, %		
			с 01.07.2019	год	предлож. предпр.	предлож. Комитета	предлож. предпр.	предлож. Комитета	предлож. предпр.	предлож. Комитета	предлож. предпр.	предлож. Комитета	предлож. предпр.	предлож. Комитета	предлож. предпр.	предлож. Комитета	с 01.01.2020 по 30.06.2020		с 01.07.2020 по 31.12.2020	год
1	2	3	4	5	6	7	8	9	10	11	12	13	14	15	16	17	18	19		
1.1.3.2	Расходы на оплату труда административно-управленческого персонала	тыс. руб.	1 835,8	1 835,8	3 178,2	1 988,9	0,0	1 872,0	3 306,3	1 921,8	3 438,6	1 978,7	3 576,1	2 037,3	1 740,6	2 001,3	1 872,0	102,0		
1.1.3.3	Отчисления на социальные нужды административно-управленческого персонала	тыс. руб.	373,0	373,0	672,4	404,1	0,0	380,4	701,0	390,5	729,1	402,1	758,2	414,0	353,7	406,6	380,4	102,0		
1.1.3.4	Арендная плата, лизинговые платежи, не связанные с арендой (лизингом) централизованных систем водоснабжения и (или) водоотведения либо объектов, входящих в состав таких систем	тыс. руб.	44,9	44,9	67,7	46,3	0,0	45,8	70,5	47,1	73,3	48,4	76,2	49,9	42,6	49,0	45,8	102,0		
1.1.3.5	Служебные командировки	тыс. руб.	2,6	2,6	4,4	2,7	0,0	2,7	4,6	2,8	4,8	2,8	5,0	2,9	2,5	2,9	2,7	102,0		
1.1.3.6	Обучение персонала	тыс. руб.	0,4	0,4	0,7	0,4	0,0	0,4	0,8	0,4	0,8	0,4	0,8	0,4	0,4	0,4	0,4	102,0		
1.1.3.8	Прочие административные расходы всего, в т.ч.:	тыс. руб.	297,1	297,1	502,2	306,0	0,0	302,9	523,6	311,0	544,6	320,2	566,4	329,7	281,7	323,9	302,9	102,0		
1.1.3.8.1	расходы на амортизацию непроизводственных активов	тыс. руб.	5,2	5,2	15,2	5,3	0,0	5,3	15,8	5,4	16,4	5,6	17,1	5,7	4,9	5,6	5,3	102,0		
1.1.3.8.2	расходы по охране объектов и территорий	тыс. руб.	0,0	0,0	0,0	0,0	0,0	0,0	0,0	0,0	0,0	0,0	0,0	0,0	0,0	0,0	0,0	102,0		
1.1.3.8.3	прочие расходы	тыс. руб.	291,9	291,9	487,1	300,7	0,0	297,7	507,9	305,6	528,2	314,7	549,3	324,0	276,8	318,2	297,7	102,0		
1.1.4	<b>Сбытовые расходы</b>	тыс. руб.	0,0	0,0	0,0	0,0	0,0	0,0	0,0	0,0	0,0	0,0	0,0	0,0	0,0	0,0	0,0	102,0		
1.2	<b>Расходы на электрическую энергию</b>	тыс. руб.	0,0	0,0	0,0	0,0	0,0	0,0	0,0	0,0	0,0	0,0	0,0	0,0	0,0	0,0	0,0	102,0		
1.3	<b>Неподконтрольные расходы</b>	тыс. руб.	30 357,9	29 100,7	39 378,6	33 636,4	0,0	33 636,4	40 953,7	35 014,6	42 591,9	36 414,4	44 295,5	37 870,2	31 272,9	35 961,3	33 636,4	115,6		
1.3.1	Расходы на оплату товаров (услуг, работ), приобретаемых у других организаций	тыс. руб.	30 349,3	29 091,3	38 287,9	33 616,2	0,0	33 616,2	39 819,4	34 994,5	41 412,2	36 394,2	43 068,7	37 850,0	31 254,1	35 939,7	33 616,2	115,6		
1.3.1.1	Расходы на тепловую энергию	тыс. руб.	30 349,3	29 091,3	38 287,9	33 616,2	0,0	33 616,2	39 819,4	34 994,5	41 412,2	36 394,2	43 068,7	37 850,0	31 254,1	35 939,7	33 616,2	115,6		
1.3.2	Расходы, связанные с уплатой налогов и сборов	тыс. руб.	8,6	9,3	1 090,6	20,2	0,0	20,2	1 134,3	20,2	1 179,6	20,2	1 226,8	20,2	18,8	21,6	20,2	216,1		
1.3.2.1	Налог на имущество организаций	тыс. руб.	0,0	0,0	0,0	0,0	0,0	0,0	0,0	0,0	0,0	0,0	0,0	0,0	0,0	0,0	0,0	102,0		
1.3.2.2	Плата за негативное воздействие на окружающую среду	тыс. руб.	8,6	9,3	1 090,6	20,2	0,0	20,2	1 134,3	20,2	1 179,6	20,2	1 226,8	20,2	18,8	21,6	20,2	216,1		
1.3.3	Расходы на арендную плату, лизинговые платежи, концессионную плату	тыс. руб.	0,0	0,0	0,0	0,0	0,0	0,0	0,0	0,0	0,0	0,0	0,0	0,0	0,0	0,0	0,0	102,0		
2	<b>Амортизация</b>	тыс. руб.	768,6	768,6	768,6	768,6	0,0	768,6	799,3	768,6	831,3	768,6	864,5	768,6	714,6	821,7	768,6	100,0		
3	<b>Корректировка НВВ</b>	тыс. руб.	0,0	0,0	0,0	0,0	0,0	0,0	0,0	0,0	0,0	0,0	0,0	0,0	0,0	0,0	0,0	102,0		
4	<b>Расходы - всего, в т.ч.:</b>	тыс. руб.	55 344,9	53 594,7	62 215,7	50 760,5	0,0	58 597,8	64 704,4	60 620,3	67 292,6	62 755,3	69 984,3	64 968,0	54 481,2	62 647,29	58 597,8	109,3		
	исключено	тыс. руб.	28 855,5	28 855,5	0,0	0,0	0,0	0,0	0,0	0,0	0,0	0,0	0,0	0,0	27 974,2	32 167,7	30 088,2	104,3		
5	<b>Расходы - всего, с учетом исключения</b>	тыс. руб.	26 489,4	24 739,2	62 215,7	50 760,5	0,0	58 597,8	64 704,4	60 620,3	67 292,6	62 755,3	69 984,3	64 968,0	26 506,9	30 479,6	28 509,6	115,2		
6	<b>Себестоимость 1 м³</b>	тыс. руб.	63,94	59,72	150,58	122,85	0,00	141,82	156,60	146,72	162,87	151,89	169,38	157,24	64,15	73,77	69,00	115,5		
7	<b>Расходы на реализуемую продукцию</b>	тыс. руб.	25 959,2	24 243,9	61 060,9	49 828,5	0,0	57 569,7	63 503,4	59 558,5	66 043,5	61 657,3	68 685,3	63 832,5	25 991,8	29 887,3	27 955,6	115,3		
8	<b>Прибыль (убыток)</b>	тыс. руб.	363,1	363,1	343,2	343,2	0,0	344,0	1 353,8	344,0	1 353,8	344,0	120 119,9	344,0	319,8	367,8	344,0	94,7		
8.1	<b>Налог на прибыль</b>	тыс. руб.	2,9	2,9	1,6	1,6	0,0	2,5	48,5	2,5	48,5	2,5	48,5	2,5	2,3	2,6	2,5	84,8		
8.2	<b>Налог на имущество организаций</b>	тыс. руб.	172,2	172,2	148,4	148,4	0,0	148,4	1 111,4	148,4	1 111,4	148,4	1 111,4	148,4	137,9	158,6	148,4	86,1		
8.3	<b>Нормативная прибыль</b>	тыс. руб.	188,0	188,0	193,2	193,2	0,0	193,2	193,9	193,2	193,9	193,2	118 960,0	193,2	179,6	206,6	193,2	102,8		
8.3.1	средства на возврат займов и кредитов и процентов по ним	тыс. руб.	176,3	176,3	0,0	0,0	0,0	0,0	0,0	0,0	0,0	0,0	17 860,3	0,0	0,0	0,0	0,0	102,0		
8.3.2	расходы на капитальные вложения	тыс. руб.	0,0	0,0	0,0	0,0	0,0	0,0	0,0	0,0	0,0	0,0	100 905,8	0,0	0,0	0,0	0,0	102,0		
8.3.3	расходы на социальные нужды, предусмотренные коллективными договорами, в соответствии с подпунктом 3 пункта 31 Методических указаний	тыс. руб.	11,6	11,6	193,2	193,2	0,0	193,2	193,9	193,2	193,9	193,2	193,9	193,2	179,6	206,6	193,2	1 661,7		
	Нормативная прибыль	%	0,7	0,8	0,3	0,4	#ДЕЛО!	0,3	0,3	0,3	0,3	0,3	170,0	0,3	0,7	0,7	0,7			
9	<b>Итого НВВ</b>	тыс. руб.	26 322,3	24 607,0	61 404,1	50 171,7	0,0	57 913,7	64 857,2	59 902,5	67 397,3	62 001,3	188 805,1	64 176,6	26 311,7	30 255,1	28 299,6	115,0		
10	<b>Тариф на водоотведение</b>	руб./куб. м	65,11	60,87	152,06	124,24	0,00	143,42	160,61	148,34	166,90	153,54	167,55	158,92	65,16	74,92	70,08	115,1		



№ п/п	Наименование	принято в тариф 2021 года с календарной разбивкой			отклонение к плану 2021 года, %	принято в тариф 2022 года с календарной разбивкой			отклонение к плану 2021 года, %	принято в тариф 2023 года с календарной разбивкой			отклонение к плану 2022 года, %
		с 01.01.2021 по 30.06.2021	с 01.07.2021 по 31.12.2021	год		с 01.01.2022 по 30.06.2022	с 01.07.2022 по 31.12.2022	год		с 01.01.2023 по 30.06.2023	с 01.07.2023 по 31.12.2023	год	
1	2	20	21	22	23	24	25	26	27	28	29	30	31
<b>I</b>	<b>Производственные показатели</b>												
<b>I</b>	<b>Натуральные показатели</b>												
<b>1</b>	<b>Объем сточных вод, принятых, всего</b>	<b>413 175,4</b>	<b>413 175,4</b>	<b>413 175,4</b>	100,0	<b>413 175,4</b>	<b>413 175,4</b>	<b>413 175,4</b>	100,0	<b>413 175,4</b>	<b>413 175,4</b>	<b>413 175,4</b>	100,0
	в т.ч. от собственных производств	9 358,3	9 358,3	9 358,3	100,0	9 358,3	9 358,3	9 358,3	100,0	9 358,3	9 358,3	9 358,3	100,0
<b>2</b>	<b>Объем сточных вод от абонентов</b>	<b>403 817,1</b>	<b>403 817,1</b>	<b>403 817,1</b>	100,0	<b>403 817,1</b>	<b>403 817,1</b>	<b>403 817,1</b>	100,0	<b>403 817,1</b>	<b>403 817,1</b>	<b>403 817,1</b>	100,0
	<b>в т.ч. от населения:</b>	<b>328 633,1</b>	<b>328 633,1</b>	<b>328 633,1</b>	100,0	<b>328 633,1</b>	<b>328 633,1</b>	<b>328 633,1</b>	100,0	<b>328 633,1</b>	<b>328 633,1</b>	<b>328 633,1</b>	100,0
	- городского	328 633,1	328 633,1	328 633,1	100,0	328 633,1	328 633,1	328 633,1	100,0	328 633,1	328 633,1	328 633,1	100,0
	- сельского	0,0	0,0	0,0	0,0	0,0	0,0	0,0	0,0	0,0	0,0	0,0	0,0
	в т.ч. от бюджетных	46 299,4	46 299,4	46 299,4	100,0	46 299,4	46 299,4	46 299,4	100,0	46 299,4	46 299,4	46 299,4	100,0
	в т.ч. от прочих	28 884,7	28 884,7	28 884,7	100,0	28 884,7	28 884,7	28 884,7	100,0	28 884,7	28 884,7	28 884,7	100,0
<b>II</b>	<b>Необходимая валовая выручка</b>												
<b>I</b>	<b>Текущие расходы</b>	<b>55 647,9</b>	<b>63 987,0</b>	<b>59 851,7</b>	103,5	<b>57 651,8</b>	<b>66 250,9</b>	<b>61 986,7</b>	103,6	<b>59 693,6</b>	<b>68 631,7</b>	<b>64 199,4</b>	103,6
<b>1.1</b>	<b>Операционные расходы</b>	<b>23 094,3</b>	<b>26 551,5</b>	<b>24 837,1</b>	102,7	<b>23 782,0</b>	<b>27 333,4</b>	<b>25 572,3</b>	103,0	<b>24 483,4</b>	<b>28 144,9</b>	<b>26 329,2</b>	103,0
<b>1.1.1</b>	<b>Производственные расходы</b>	<b>12 296,9</b>	<b>14 135,9</b>	<b>13 224,0</b>	102,7	<b>12 661,0</b>	<b>14 554,2</b>	<b>13 615,4</b>	103,0	<b>13 036,8</b>	<b>14 984,0</b>	<b>14 018,4</b>	103,0
1.1.1.1	Расходы на приобретение сырья и материалов и их хранение	122,7	141,1	132,0	102,7	126,4	145,2	135,9	103,0	130,1	149,5	139,9	103,0
1.1.1.2	Расходы на оплату работ и услуг, выполняемых сторонними организациями и индивидуальными предпринимателями, связанные с эксплуатацией централизованных систем, либо объектов в составе таких систем	0,0	0,0	0,0	0,0	0,0	0,0	0,0	0,0	0,0	0,0	0,0	0,0
1.1.1.3	Расходы на оплату труда производственного персонала	5 084,5	5 845,3	5 468,0	102,7	5 235,7	6 017,7	5 629,9	103,0	5 390,5	6 196,0	5 796,5	103,0
1.1.1.4	Отчисления на социальные нужды производственного персонала	1 446,8	1 663,3	1 556,0	102,7	1 489,8	1 712,4	1 602,0	103,0	1 533,9	1 763,1	1 649,4	103,0
1.1.1.7	Прочие производственные расходы	5 642,8	6 486,2	6 068,0	102,7	5 809,2	6 678,9	6 247,6	103,0	5 982,3	6 875,4	6 432,5	103,0
1.1.1.7.1	цеховые расходы	2 906,3	3 341,1	3 125,5	102,7	2 992,7	3 439,6	3 218,0	103,0	3 081,1	3 541,6	3 313,2	103,0
1.1.1.7.1.3	расходы на оплату труда прочего персонала	169,3	194,7	182,1	102,7	174,4	200,4	187,5	103,0	179,5	206,4	193,0	103,0
1.1.1.7.1.4	отчисления на социальные нужды прочего персонала	50,8	58,4	54,6	102,7	52,3	60,1	56,2	103,0	53,8	61,9	57,9	103,0
1.1.1.7.1.5	прочие цеховые расходы	2 686,2	3 088,1	2 888,8	102,7	2 766,0	3 179,2	2 974,3	103,0	2 847,8	3 273,4	3 062,3	103,0
1.1.1.7.3	Услуги автотранспорта	2 343,0	2 692,7	2 519,3	102,7	2 411,4	2 773,4	2 593,9	103,0	2 483,9	2 854,4	2 670,7	103,0
1.1.1.7.4	Контроль качества воды и сточных вод	393,5	452,4	423,2	102,7	405,1	465,8	435,7	103,0	417,2	479,5	448,6	103,0
<b>1.1.2</b>	<b>Ремонтные расходы</b>	<b>8 264,1</b>	<b>9 503,4</b>	<b>8 888,9</b>	102,7	<b>8 512,5</b>	<b>9 781,1</b>	<b>9 152,0</b>	103,0	<b>8 761,0</b>	<b>10 074,0</b>	<b>9 422,9</b>	103,0
1.1.2.1	Расходы на текущий ремонт централизованных систем водоснабжения и (или) водоотведения либо объектов, входящих в состав таких систем	8 264,1	9 503,4	8 888,9	102,7	8 512,5	9 781,1	9 152,0	103,0	8 761,0	10 074,0	9 422,9	103,0
<b>1.1.3</b>	<b>Административные расходы</b>	<b>2 533,2</b>	<b>2 912,2</b>	<b>2 724,3</b>	102,7	<b>2 608,5</b>	<b>2 998,1</b>	<b>2 804,9</b>	103,0	<b>2 685,6</b>	<b>3 086,9</b>	<b>2 887,9</b>	103,0
1.1.3.1	Расходы на оплату работ и услуг, выполняемых сторонними организациями всего, в т.ч.:	47,1	54,2	50,7	102,7	48,5	55,8	52,2	103,0	50,0	57,4	53,7	103,0
1.1.3.1.1	услуги связи и интернет	27,7	31,8	29,8	102,7	28,5	32,7	30,6	103,0	29,3	33,7	31,5	103,0
1.1.3.1.2	юридические услуги	0,1	0,1	0,1	102,7	0,1	0,1	0,1	103,0	0,1	0,1	0,1	103,0
1.1.3.1.3	аудиторские услуги	9,8	11,3	10,6	102,7	10,1	11,6	10,9	103,0	10,4	12,0	11,2	103,0
1.1.3.1.6	информационные услуги	9,6	11,0	10,3	102,7	9,9	11,3	10,6	103,0	10,1	11,7	10,9	103,0

№ п/п	Наименование	принято в тариф 2021 года с календарной разбивкой			отклонение к плану 2020 года, %	принято в тариф 2022 года с календарной разбивкой			отклонение к плану 2021 года, %	принято в тариф 2023 года с календарной разбивкой			отклонение к плану 2022 года, %
		с 01.01.2021 по 30.06.2021	с 01.07.2021 по 31.12.2021	год		с 01.01.2022 по 30.06.2022	с 01.07.2022 по 31.12.2022	год		с 01.01.2023 по 30.06.2023	с 01.07.2023 по 31.12.2023	год	
1	2	20	21	22	23	24	25	26	27	28	29	30	31
1.1.3.1.3	аудиторские услуги	9,8	11,3	10,6	102,7	10,1	11,6	10,9	103,0	10,4	12,0	11,2	103,0
1.1.3.1.6	информационные услуги	9,6	11,0	10,3	102,7	9,9	11,3	10,6	103,0	10,1	11,7	10,9	103,0
1.1.3.2	Расходы на оплату труда административно-управленческого персонала	1 787,1	2 054,4	1 921,8	102,7	1 840,1	2 115,0	1 978,7	103,0	1 894,6	2 177,7	2 037,3	103,0
1.1.3.3	Отчисления на социальные нужды административно-управленческого персонала	363,1	417,4	390,5	102,7	373,9	429,8	402,1	103,0	385,0	442,5	414,0	103,0
1.1.3.4	Арендная плата, лизинговые платежи, не связанные с арендой (лизингом) централизованных систем водоснабжения и (или) водоотведения либо объектов входящих в состав таких систем	43,8	50,3	47,1	102,7	45,1	51,8	48,4	103,0	46,4	53,3	49,9	103,0
1.1.3.5	Служебные командировки	2,6	2,9	2,8	102,7	2,6	3,0	2,8	103,0	2,7	3,1	2,9	103,0
1.1.3.6	Обучение персонала	0,4	0,5	0,4	102,7	0,4	0,5	0,4	103,0	0,4	0,5	0,4	103,0
1.1.3.8	Прочие административные расходы всего, в т.ч.	289,2	332,5	311,0	102,7	297,8	342,3	320,2	103,0	306,6	352,4	329,7	103,0
1.1.3.8.1	расходы на амортизацию непроизводственных активов	5,0	5,8	5,4	102,7	5,2	5,9	5,6	103,0	5,3	6,1	5,7	103,0
1.1.3.8.2	расходы по охране объектов и территорий	0,0	0,0	0,0	0,0	0,0	0,0	0,0	0,0	0,0	0,0	0,0	0,0
1.1.3.8.3	прочие расходы	284,2	326,7	305,6	102,7	292,6	336,3	314,7	103,0	301,3	346,3	324,0	103,0
1.1.4	<b>Сбытовые расходы</b>	0,0	0,0	0,0	0,0	0,0	0,0	0,0	0,0	0,0	0,0	0,0	0,0
1.2	<b>Расходы на электрическую энергию</b>	0,0	0,0	0,0	0,0	0,0	0,0	0,0	0,0	0,0	0,0	0,0	0,0
1.3	<b>Неподконтрольные расходы</b>	32 553,7	37 435,5	35 014,6	104,1	33 869,8	38 917,5	36 414,4	104,0	35 210,2	40 486,8	37 870,2	104,0
1.3.1	Расходы на оплату товаров (услуг, работ) приобретаемых у других организаций	32 534,9	37 413,9	34 994,5	104,1	33 851,0	38 896,0	36 394,2	104,0	35 191,4	40 465,2	37 850,0	104,0
1.3.1.1	Расходы на тепловую энергию	32 534,9	37 413,9	34 994,5	104,1	33 851,0	38 896,0	36 394,2	104,0	35 191,4	40 465,2	37 850,0	104,0
1.3.2	Расходы, связанные с уплатой налогов и сборов	18,8	21,6	20,2	100,0	18,8	21,6	20,2	100,0	18,8	21,6	20,2	100,0
1.3.2.1	Налог на имущество организаций	0,0	0,0	0,0	0,0	0,0	0,0	0,0	0,0	0,0	0,0	0,0	0,0
1.3.2.2	Плата за негативное воздействие на окружающую среду	18,8	21,6	20,2	100,0	18,8	21,6	20,2	100,0	18,8	21,6	20,2	100,0
1.3.3	Расходы на арендную плату, лизинговые платежи, концессионную плату	0,0	0,0	0,0	0,0	0,0	0,0	0,0	0,0	0,0	0,0	0,0	0,0
2	<b>Амортизация</b>	714,6	821,7	768,6	100,0	714,9	821,4	768,6	100,0	714,6	821,7	768,6	100,0
3	<b>Корректировка НВВ</b>	0,0	0,0	0,0	0,0	0,0	0,0	0,0	0,0	0,0	0,0	0,0	0,0
4	<b>Расходы - всего, в т.ч.:</b>	<b>56 362,5</b>	<b>64 808,7</b>	<b>60 620,3</b>	<b>103,5</b>	<b>58 366,6</b>	<b>67 072,4</b>	<b>62 755,3</b>	<b>103,5</b>	<b>60 408,2</b>	<b>69 453,4</b>	<b>64 968,0</b>	<b>103,5</b>
	исключено	25 834,2	29 705,9	27 786,0	92,3	23 215,3	26 678,2	24 961,0	89,8	19 965,6	22 955,9	21 473,0	86,0
5	<b>Расходы - всего, с учетом исключения</b>	<b>30 528,3</b>	<b>35 102,8</b>	<b>32 834,3</b>	<b>115,2</b>	<b>35 151,3</b>	<b>40 394,2</b>	<b>37 794,3</b>	<b>115,1</b>	<b>40 442,7</b>	<b>46 497,5</b>	<b>43 495,0</b>	<b>115,1</b>
6	<b>Себестоимость 1 м³</b>	<b>73,89</b>	<b>84,96</b>	<b>79,47</b>	<b>115,2</b>	<b>85,08</b>	<b>97,77</b>	<b>91,47</b>	<b>115,1</b>	<b>97,88</b>	<b>112,54</b>	<b>105,27</b>	<b>115,1</b>
7	<b>Расходы на реализуемую продукцию</b>	<b>29 935,3</b>	<b>34 421,0</b>	<b>32 196,6</b>	<b>115,2</b>	<b>34 468,8</b>	<b>39 609,9</b>	<b>37 060,5</b>	<b>115,1</b>	<b>39 657,7</b>	<b>45 595,1</b>	<b>42 650,8</b>	<b>115,1</b>
8	<b>Прибыль (убыток)</b>	<b>319,8</b>	<b>367,8</b>	<b>344,0</b>	<b>100,0</b>	<b>320,0</b>	<b>367,7</b>	<b>344,0</b>	<b>100,0</b>	<b>319,9</b>	<b>367,8</b>	<b>344,0</b>	<b>100,0</b>
8.1	<b>Налог на прибыль</b>	2,3	2,6	2,5	100,0	2,3	2,6	2,5	100,0	2,3	2,6	2,5	100,0
8.2	<b>Налог на имущество организаций</b>	137,9	158,6	148,4	100,0	138,0	158,6	148,4	100,0	137,9	158,6	148,4	100,0
8.3	<b>Нормативная прибыль</b>	179,6	206,6	193,2	100,0	179,7	206,5	193,2	100,0	179,6	206,5	193,2	100,0
8.3.1	средства на возврат займов и кредитов и процентов по ним	0,0	0,0	0,0	0,0	0,0	0,0	0,0	0,0	0,0	0,0	0,0	0,0
8.3.2	расходы на капитальные вложения	0,0	0,0	0,0	0,0	0,0	0,0	0,0	0,0	0,0	0,0	0,0	0,0
8.3.3	расходы на социальные нужды, предусмотренные коллективными договорами, в соответствии с подпунктом 3 пункта 31 Методических указаний	179,6	206,6	193,2	100,0	179,7	206,5	193,2	100,0	179,6	206,5	193,2	100,0
	Нормативная прибыль	0,6	0,6	0,6		0,5	0,5	0,5		0,4	0,4	0,4	
9	<b>Итого НВВ</b>	<b>30 255,1</b>	<b>34 788,8</b>	<b>32 540,6</b>	<b>115,0</b>	<b>34 788,8</b>	<b>39 977,6</b>	<b>37 404,5</b>	<b>114,9</b>	<b>39 977,6</b>	<b>45 962,9</b>	<b>42 994,8</b>	<b>114,9</b>
10	<b>Тариф на водоотведение</b>	<b>74,92</b>	<b>86,15</b>	<b>80,58</b>	<b>115,0</b>	<b>86,15</b>	<b>99,00</b>	<b>92,63</b>	<b>114,9</b>	<b>99,00</b>	<b>113,82</b>	<b>106,47</b>	<b>114,9</b>

Расчет  
тарифов на водоотведение методом индексации  
участка Угольные Копи ГП ЧАО «Чукоткоммунхоз» на 2020-2023 годы с учетом корректировки

№ п/п	Наименование	Единица измерения	принято в тариф 2019 года		ЭОТ на 2020 год		корректировка тарифов на 2020 год		корректировка тарифов на 2021 год		корректировка тарифов на 2022 год		корректировка тарифов на 2023 год		принято в тариф 2020 года с казенной разбивкой			отклонение к плану 2019 года, %
			с 01.07.2019	год	предлож. предпр.	предлож. Комитета	предлож. предпр.	предлож. Комитета	предлож. предпр.	предлож. Комитета	предлож. предпр.	предлож. Комитета	предлож. предпр.	предлож. Комитета	с 01.01.2020 по 30.06.2020	с 01.07.2020 по 31.12.2020	год	
1	2	3	4	5	6	7	8	9	10	11	12	13	14	15	16	17	18	19
<b>I</b>	<b>Производственные показатели</b>																	
	<b>Натуральные показатели</b>																	
1	Объем сточных вод, принятых, всего	м³	168 907,7	168 907,7	168 907,7	168 907,7	168 907,7	168 907,7	168 907,7	168 907,7	168 907,7	168 907,7	168 907,7	168 907,7	168 907,7	168 907,7	168 907,7	100,0
	в т.ч. от собственных производств	м³	2 344,7	2 344,7	2 344,7	2 344,7	2 344,7	2 344,7	2 344,7	2 344,7	2 344,7	2 344,7	2 344,7	2 344,7	2 344,7	2 344,7	2 344,7	100,0
2	Объем сточных вод от абонентов	м³	166 563,0	166 563,0	166 563,0	166 563,0	166 563,0	166 563,0	166 563,0	166 563,0	166 563,0	166 563,0	166 563,0	166 563,0	166 563,0	166 563,0	166 563,0	100,0
	в т.ч. от населения:	м³	130 168,3	130 168,3	130 168,3	130 168,3	130 168,3	130 168,3	130 168,3	130 168,3	130 168,3	130 168,3	130 168,3	130 168,3	130 168,3	130 168,3	130 168,3	100,0
	- городского	м³	130 168,3	130 168,3	130 168,3	130 168,3	130 168,3	130 168,3	130 168,3	130 168,3	130 168,3	130 168,3	130 168,3	130 168,3	130 168,3	130 168,3	130 168,3	100,0
	- сельского	м³																
	в т.ч. от бюджетных	м³	16 954,0	16 954,0	16 954,0	16 954,0	16 954,0	16 954,0	16 954,0	16 954,0	16 954,0	16 954,0	16 954,0	16 954,0	16 954,0	16 954,0	16 954,0	100,0
	в т.ч. от прочих	м³	19 440,7	19 440,7	19 440,7	19 440,7	19 440,7	19 440,7	19 440,7	19 440,7	19 440,7	19 440,7	19 440,7	19 440,7	19 440,7	19 440,7	19 440,7	100,0
<b>II</b>	<b>Необходимая валовая выручка</b>																	
I	Текущие расходы	тыс. руб.	40 655,7	39 397,7	42 896,577	35 586,8	0,0	44 124,9	44 612,4	45 782,9	46 396,9	47 501,9	48 252,8	49 286,3	41 024,4	47 174,8	44 124,9	112,0
I.1	Операционные расходы	тыс. руб.	10 301,8	10 301,8	4 150,8	1 966,7	0,0	10 504,8	4 316,9	10 784,5	4 489,6	11 103,7	4 669,1	11 432,4	9 766,7	11 230,9	10 504,8	102,0
I.1.1	Производственные расходы	тыс. руб.	1 463,9	1 463,9	3 114,1	1 593,7	0,0	1 492,7	3 238,6	1 532,5	3 368,2	1 577,9	3 502,9	1 624,6	1 387,8	1 595,9	1 492,7	102,0
I.1.1.1	Расходы на приобретение сырья и материалов и их хранение	тыс. руб.	49,9	49,9	55,1	55,1		50,9	57,3	52,2	59,6	53,8	62,0	55,4	47,3	54,4	50,9	102,0
I.1.1.2	Расходы на оплату труда производственного персонала	тыс. руб.	636,0	636,0	1 824,2	689,0		648,5	1 897,2	665,8	1 975,1	685,5	2 052,0	705,8	603,0	693,4	648,5	102,0
I.1.1.4	Отчисления на социальные нужды производственного персонала	тыс. руб.	192,0	192,0	3,8	208,0		195,8	4,0	201,0	4,1	206,9	4,3	213,0	182,0	209,3	195,8	102,0
I.1.1.7	Прочие производственные расходы	тыс. руб.	586,0	586,0	1 231,0	641,5	0,0	597,6	1 280,2	643,5	1 331,4	631,6	1 384,7	650,3	555,6	638,9	597,6	102,0
I.1.1.7.1	цеховые расходы	тыс. руб.	475,8	475,8	1 083,5	495,5	0,0	485,1	1 126,8	498,1	1 171,9	512,8	1 218,8	528,0	451,1	518,7	485,1	102,0
I.1.1.7.1.2	расходы на оплату труда прочего персонала	тыс. руб.	78,7	78,7	238,3	85,2		80,2	247,9	82,4	257,8	84,8	268,1	87,3	74,6	85,8	80,2	102,0
I.1.1.7.1.4	отчисления на социальные нужды прочего персонала	тыс. руб.	23,4	23,4	54,6	25,5		23,8	56,7	24,5	59,0	25,2	61,4	25,9	22,2	25,5	23,8	102,0
I.1.1.7.1.5	прочие цеховые расходы	тыс. руб.	373,7	373,7	790,6	384,9		381,1	822,2	391,2	855,1	402,8	889,3	414,7	354,3	407,4	381,1	102,0
I.1.1.7.4	Контроль качества воды и сточных вод	тыс. руб.	110,2	110,2	147,5	146,1		112,4	153,4	115,4	159,5	118,8	165,9	122,3	104,5	120,2	112,4	102,0
I.1.2	Ремонтные расходы	тыс. руб.	8 491,0	8 491,0	0,0	0,0	0,0	8 658,3	0,0	8 888,9	0,0	9 152,0	0,0	9 422,9	8 049,9	9 256,8	8 658,3	102,0
I.1.2.1	Расходы на текущий ремонт централизованных систем водоснабжения и (или) водоотведения либо объектов, входящих в состав таких систем	тыс. руб.	8 491,0	8 491,0				8 658,3		8 888,9		9 152,0		9 422,9	8 049,9	9 256,8	8 658,3	102,0
I.1.3	Административные расходы	тыс. руб.	346,9	346,9	1 036,8	373,0	0,0	353,7	1 078,2	363,2	1 121,4	373,9	1 166,2	385,0	328,9	378,2	353,7	102,0
I.1.3.1	Расходы на оплату работ и услуг, выполняемых сторонними организациями, всего, в т.ч.:	тыс. руб.	6,5	6,5	18,5	6,6	0,0	6,6	17,9	6,8	18,6	7,0	19,3	7,2	6,1	7,0	6,6	102,0
I.1.3.1.1	услуги связи и интернет	тыс. руб.	3,8	3,8	10,8	3,9		3,9	10,2	4,0	10,6	4,1	11,1	4,2	3,6	4,1	3,9	102,0
I.1.3.1.2	юридические услуги	тыс. руб.	0,0	0,0	0,02	0,0		0,0	0,0	0,0	0,0	0,0	0,0	0,0	0,0	0,0	0,0	102,0
I.1.3.1.3	аудиторские услуги	тыс. руб.	1,3	1,3	4,4	1,4		1,4	4,6	1,4	4,8	1,5	5,0	1,5	1,3	1,5	1,4	102,0
I.1.3.1.6	информационные услуги	тыс. руб.	1,3	1,3	3,2	1,3		1,3	3,0	1,4	3,1	1,4	3,3	1,5	1,2	1,4	1,3	102,0
I.1.3.2	Расходы на оплату труда административно-управленческого персонала	тыс. руб.	244,7	244,7	751,0	265,1		249,5	781,4	256,2	812,6	263,8	845,1	271,6	232,0	266,8	249,5	102,0
I.1.3.3	Отчисления на социальные нужды административно-управленческого персонала	тыс. руб.	49,7	49,7	145,8	53,9		50,7	152,2	52,1	158,3	53,6	164,6	55,2	47,1	54,2	50,7	102,0
I.1.3.4	Арендная плата, лицензионные платежи, не связанные с арендой (лизингом) централизованных систем водоснабжения и (или) водоотведения либо объектов, входящих в состав таких систем	тыс. руб.	6,0	6,0	15,2	6,2		6,1	15,8	6,3	16,4	6,5	17,1	6,6	5,7	6,5	6,1	102,0
I.1.3.8	Прочие административные расходы, всего, в т.ч.:	тыс. руб.	40,0	40,0	106,3	41,2	0,0	40,8	111,0	41,9	115,4	43,1	120,0	44,4	37,9	43,6	40,8	102,0
I.1.3.8.1	расходы на амортизацию производственных активов	тыс. руб.	0,7	0,7	2,8	0,7		0,7	2,9	0,7	3,0	0,7	3,1	0,8	0,7	0,7	0,7	102,0

№ п/п	Наименование	Единица измерения	принято в тариф 2019 года		ЭОТ на 2020 год		корректировка тарифов на 2020 год		корректировка тарифов на 2021 год		корректировка тарифов на 2022 год		корректировка тарифов на 2023 год		принято в тариф 2020 года с календарной разбивкой			отклоне- ние к плану 2019 года, %
			с 01.07.2019	год	предлож. предпр.	предлож. Комитета	предлож. предпр.	предлож. Комитета	предлож. предпр.	предлож. Комитета	предлож. предпр.	предлож. Комитета	предлож. предпр.	предлож. Комитета	с 01.01.2020 по 30.06.2020	с 01.07.2020 по 31.12.2020	год	
1.1.3.8.2	прочие расходы	тыс. руб.	39,3	39,3	103,5	40,5		40,1	108,1	41,2	112,4	42,4	116,9	43,6	37,3	42,9	40,1	102,0
1.1.4	Сбытовые расходы	тыс. руб.						0,0		0,0		0,0	0,0	0,0	0,0	0,0	0,0	0,0
1.2	Расходы на электрическую энергию	тыс. руб.													0,0	0,0	0,0	0,0
1.3	Неподконтрольные расходы	тыс. руб.	30 353,9	29 095,9	38 745,7	33 620,1	0,0	33 620,1	40 295,6	34 998,4	41 907,4	36 398,1	43 583,7	37 853,9	31 257,8	35 943,9	33 620,1	115,5
1.3.1	Расходы на оплату товаров (услуг, работ), приобретаемых у других организаций	тыс. руб.	30 349,3	29 091,3	38 287,9	33 616,2	0,0	33 616,2	39 819,4	34 994,5	41 412,2	36 394,2	43 068,7	37 850,0	31 254,1	35 939,7	33 616,2	115,6
1.3.1.1	Расходы на тепловую энергию	тыс. руб.	30 349,3	29 091,3	38 287,9	33 616,2		33 616,2	39 819,4	34 994,5	41 412,2	36 394,2	43 068,7	37 850,0	31 254,1	35 939,7	33 616,2	115,6
1.3.2	Расходы, связанные с уплатой налогов и сборов	тыс. руб.	4,6	4,6	457,8	3,9	0,0	3,9	476,1	3,9	495,2	3,9	515,0	3,9	3,6	4,2	3,9	85,3
1.3.2.2	Плата за негативное воздействие на окружающую среду	тыс. руб.	4,6	4,6	457,8	3,9		3,9	476,1	3,9	495,2	3,9	515,0	3,9	3,6	4,2	3,9	85,3
2	Амортизация	тыс. руб.	768,6	768,6	768,6	768,6		768,6	799,3	768,6	831,3	768,6	864,5	768,6	714,6	821,7	768,6	100,0
3	Корректировка НВВ	тыс. руб.	0,0	0,0	0,0	0,0	0,0	0,0	0,0	0,0	0,0	0,0	0,0	0,0	0,0	0,0	0,0	0,0
4	Расход - всего, в т.ч.:	тыс. руб.	41 424,3	40 166,3	43 665,2	36 355,4	0,0	44 893,5	45 411,8	46 551,5	47 228,2	48 270,5	49 117,4	50 054,9	41 739,0	47 996,5	44 893,5	111,8
	исключено	тыс. руб.	22 485,0	22 485,0											22 764,6	26 177,4	24 485,0	108,9
5	Расход - всего, с учетом исключения	тыс. руб.	18 939,3	17 681,3	43 665,2	36 355,4	0,0	44 893,5	45 411,8	46 551,5	47 228,2	48 270,5	49 117,4	50 054,9	18 974,5	21 819,1	20 408,5	115,4
6	Себестоимость 1 м³	руб.	112,13	104,68	258,51	215,24	0,00	265,79	268,86	275,60	279,61	285,78	290,79	296,34	112,34	129,18	120,83	115,4
7	Расход на реализованную продукцию	тыс. руб.	18 676,4	17 435,9	43 059,0	35 850,7	0,0	44 270,3	44 781,4	45 905,3	46 572,6	47 600,4	48 435,5	49 360,1	18 711,1	21 516,2	20 125,2	115,4
8	Прибыль (убыток)	тыс. руб.	345,9	345,9	333,9	333,9	0,0	334,7	760,0	334,7	760,0	334,7	760,0	334,7	311,2	357,9	334,7	96,8
8.1	Налог на прибыль	тыс. руб.	0,8	0,8				0,8	46,7	0,8	46,7	0,8	46,7	0,8	0,8	0,9	0,8	100,0
8.2	Налог на имущество организаций	тыс. руб.	165,4	165,4	147,2	147,2		147,2	526,7	147,2	526,7	147,2	526,7	147,2	136,9	157,4	147,2	89,0
8.3	Нормативная прибыль	тыс. руб.	179,7	179,7	186,7	186,7	0,0	186,7	186,7	186,7	186,7	186,7	186,7	186,7	173,5	199,6	186,7	103,9
8.3.1	средства на возврат займов и кредитов и процентов по ним	тыс. руб.	176,3	176,3											0,0	0,0	0,0	0,0
8.3.3	расходы на социальные нужды, предусмотренные коллективными договорами, в соответствии с подпунктом 3 пункта 31 Методических указаний	тыс. руб.	3,3	3,3	186,7	186,7		186,7	186,7	186,7	186,7	186,7	186,7	186,7	173,5	199,6	186,7	5 618,6
	Нормативная прибыль	%	0,4	0,4	0,4	0,5	#ДЕЛ/0!	0,4	0,4	0,4	0,4	0,4	0,4	0,4	0,4	0,4	0,4	
9	Итого НВВ	тыс. руб.	19 022,3	17 781,7	43 392,9	36 184,6	0,0	44 605,0	45 541,4	46 240,0	47 332,6	47 935,1	49 195,5	49 694,8	19 022,3	21 874,1	20 459,9	115,1
10	Тариф	руб./куб. м	114,20	106,76	260,52	217,24	0,00	267,80	273,42	277,61	284,17	287,79	295,36	298,35	114,20	131,33	122,84	115,1

№ п/п	Наименование	Единица измерения	принято в тариф 2021 года с календарной разбивкой			отклонение к плану 2020 года, %	принято в тариф 2022 года с календарной разбивкой			отклонение к плану 2021 года, %	принято в тариф 2023 года с календарной разбивкой			отклонение к плану 2022 года, %
			с 01.01.2021 по 30.06.2021	с 01.07.2021 по 31.12.2021	год		с 01.01.2022 по 30.06.2022	с 01.07.2022 по 31.12.2022	год		с 01.01.2023 по 30.06.2023	с 01.07.2023 по 31.12.2023	год	
			20	21	22		23	24	25		26	27	28	
<b>I</b>	<b>Производственные показатели</b>													
<b>I</b>	<b>Натуральные показатели</b>													
<b>1</b>	<b>Объем сточных вод, принятых, всего</b>	м³	168 907,7	168 907,7	168 907,7	100,0	168 907,7	168 907,7	168 907,7	100,0	168 907,7	168 907,7	168 907,7	100,0
	в т.ч. от собственных производств	м³	2 344,7	2 344,7	2 344,7	100,0	2 344,7	2 344,7	2 344,7	100,0	2 344,7	2 344,7	2 344,7	100,0
<b>2</b>	<b>Объем сточных вод от абонентов</b>	м³	166 563,0	166 563,0	166 563,0	100,0	166 563,0	166 563,0	166 563,0	100,0	166 563,0	166 563,0	166 563,0	100,0
	в т.ч. от населения:	м³	130 168,3	130 168,3	130 168,3	100,0	130 168,3	130 168,3	130 168,3	100,0	130 168,3	130 168,3	130 168,3	100,0
	- городского	м³	130 168,3	130 168,3	130 168,3	100,0	130 168,3	130 168,3	130 168,3	100,0	130 168,3	130 168,3	130 168,3	100,0
	- сельского	м³												
	в т.ч. от бюджетных	м³	16 954,0	16 954,0	16 954,0	100,0	16 954,0	16 954,0	16 954,0	100,0	16 954,0	16 954,0	16 954,0	100,0
	в т.ч. от прочих	м³	19 440,7	19 440,7	19 440,7	100,0	19 440,7	19 440,7	19 440,7	100,0	19 440,7	19 440,7	19 440,7	100,0
<b>II</b>	<b>Необходимая валовая выручка</b>													
<b>1</b>	<b>Текущие расходы</b>	тыс. руб.	42 565,1	48 948,3	45 782,9	103,8	44 182,5	50 767,2	47 501,9	103,8	45 824,5	52 691,7	49 286,3	103,8
<b>1.1</b>	<b>Операционные расходы</b>	тыс. руб.	10 026,5	11 530,2	10 784,5	102,7	10 327,8	11 867,0	11 103,7	103,0	10 629,4	12 222,3	11 432,4	103,0
<b>1.1.1</b>	<b>Производственные расходы</b>	тыс. руб.	1 424,8	1 638,4	1 532,5	102,7	1 467,6	1 686,3	1 577,9	103,0	1 510,4	1 736,8	1 624,6	103,0
1.1.1.1	Расходы на приобретение сырья и материалов и их хранение	тыс. руб.	48,6	55,9	52,2	102,7	50,0	57,5	53,8	103,0	51,5	59,2	55,4	103,0
1.1.1.3	Расходы на оплату труда производственного персонала	тыс. руб.	619,0	711,8	665,8	102,7	637,6	732,6	685,5	103,0	656,2	754,6	705,8	103,0
1.1.1.4	Отчисления на социальные нужды производственного персонала	тыс. руб.	186,8	214,9	201,0	102,7	192,5	221,1	206,9	103,0	198,1	227,8	213,0	103,0
1.1.1.7	Прочие производственные расходы	тыс. руб.	570,4	655,9	613,5	102,7	587,5	675,1	631,6	103,0	604,6	695,3	650,3	103,0
1.1.1.7.1	цеховые расходы	тыс. руб.	465,1	532,5	498,1	102,7	477,0	548,1	512,8	103,0	490,9	564,5	528,0	103,0
1.1.1.7.1.3	расходы на оплату труда прочего персонала	тыс. руб.	76,6	88,1	82,4	102,7	78,9	90,6	84,8	103,0	81,2	93,3	87,3	103,0
1.1.1.7.1.4	отчисления на социальные нужды прочего персонала	тыс. руб.	22,7	26,2	24,5	102,7	23,4	26,9	25,2	103,0	24,1	27,7	25,9	103,0
1.1.1.7.1.5	прочие цеховые расходы	тыс. руб.	365,7	418,3	391,2	102,7	374,7	430,5	402,8	103,0	385,6	443,4	414,7	103,0
1.1.1.7.4	Контроль качества воды и сточных вод	тыс. руб.	107,3	123,4	115,4	102,7	110,5	127,0	118,8	103,0	113,8	130,8	122,3	103,0
1.1.2	<b>Ремонтные расходы</b>	тыс. руб.	8 264,1	9 503,4	8 888,9	102,7	8 512,5	9 781,1	9 152,0	103,0	8 761,0	10 074,0	9 422,9	103,0
1.1.2.1	Расходы на текущий ремонт централизованных систем водоснабжения и (или) водоотведения либо объектов, входящих в состав таких систем	тыс. руб.	8 264,1	9 503,4	8 888,9	102,7	8 512,5	9 781,1	9 152,0	103,0	8 761,0	10 074,0	9 422,9	103,0
1.1.3	<b>Административные расходы</b>	тыс. руб.	337,6	388,3	363,2	102,7	347,8	399,6	373,9	103,0	357,9	411,6	385,0	103,0
1.1.3.1	Расходы на оплату работ и услуг выполняемых сторонними организациями всего, в т.ч.:	тыс. руб.	6,3	7,2	6,8	102,7	6,5	7,4	7,0	103,0	6,7	7,7	7,2	103,0
1.1.3.1.1	услуги связи и интернет	тыс. руб.	3,7	4,2	4,0	102,7	3,8	4,4	4,1	103,0	3,9	4,5	4,2	103,0
1.1.3.1.2	юридические услуги	тыс. руб.	0,0	0,0	0,0	102,7	0,0	0,0	0,0	103,0	0,0	0,0	0,0	103,0
1.1.3.1.3	аудиторские услуги	тыс. руб.	1,3	1,5	1,4	102,7	1,4	1,6	1,5	103,0	1,4	1,6	1,5	103,0
1.1.3.1.6	информационные услуги	тыс. руб.	1,3	1,5	1,4	102,7	1,3	1,5	1,4	103,0	1,4	1,6	1,5	103,0
1.1.3.2	Расходы на оплату труда административно-управленческого персонала	тыс. руб.	238,2	273,9	256,2	102,7	245,3	281,9	263,8	103,0	252,5	290,3	271,6	103,0
1.1.3.3	Отчисления на социальные нужды административно-управленческого персонала	тыс. руб.	48,4	55,7	52,1	102,7	49,9	57,3	53,6	103,0	51,3	59,0	55,2	103,0
1.1.3.4	Арендная плата, лизинговые платежи, не связанные с арендой (лизингом) централизованных систем водоснабжения и (или) водоотведения либо объектов, входящих в состав таких систем	тыс. руб.	5,8	6,7	6,3	102,7	6,0	6,9	6,5	103,0	6,2	7,1	6,6	103,0
1.1.3.8	Прочие административные расходы всего, в т.ч.	тыс. руб.	38,9	44,8	41,9	102,7	40,1	46,1	43,1	103,0	41,2	47,5	44,4	103,0
1.1.3.8.1	расходы на амортизацию внеоборотных активов	тыс. руб.	0,7	0,8	0,7	102,7	0,7	0,8	0,7	103,0	0,7	0,8	0,8	103,0

№ п/п	Наименование	Единица измерения	принято в тариф 2021 года с календарной разбивкой			отклонение к плану 2020 года, %	принято в тариф 2022 года с календарной разбивкой			отклонение к плану 2021 года, %	принято в тариф 2023 года с календарной разбивкой			отклонение к плану 2022 года, %
			с 01.01.2021 по 30.06.2021	с 01.07.2021 по 31.12.2021	год		с 01.01.2022 по 30.06.2022	с 01.07.2022 по 31.12.2022	год		с 01.01.2023 по 30.06.2023	с 01.07.2023 по 31.12.2023	год	
			20	21	22		23	24	25		26	27	28	
1.1.3.8.2	прочие расходы	тыс. руб.	38,3	44,0	41,2	102,7	39,4	45,3	42,4	103,0	40,6	46,6	43,6	103,0
1.1.4	Сбытовые расходы	тыс. руб.	0,0	0,0	0,0	0,0	0,0	0,0	0,0	0,0	0,0	0,0	0,0	
1.2	Расходы на электрическую энергию	тыс. руб.	0,0	0,0	0,0	0,0	0,0	0,0	0,0	0,0	0,0	0,0	0,0	
1.3	Неподконтрольные расходы	тыс. руб.	32 538,5	37 418,1	34 998,4	104,1	33 854,7	38 900,1	36 398,1	104,0	35 195,1	40 469,4	37 853,9	104,0
1.3.1	Расходы на оплату товаров (услуг, работ), приобретаемых у других организаций	тыс. руб.	32 534,9	37 413,9	34 994,5	104,1	33 851,0	38 896,0	36 394,2	104,0	35 191,4	40 465,2	37 850,0	104,0
1.3.1.1	Расходы на тепловую энергию	тыс. руб.	32 534,9	37 413,9	34 994,5	104,1	33 851,0	38 896,0	36 394,2	104,0	35 191,4	40 465,2	37 850,0	104,0
1.3.2	Расходы, связанные с уплатой налогов и сборов	тыс. руб.	3,6	4,2	3,9	100,0	3,6	4,2	3,9	100,0	3,6	4,2	3,9	100,0
1.3.2.2	Плата за негативное воздействие на окружающую среду	тыс. руб.	3,6	4,2	3,9	100,0	3,6	4,2	3,9	100,0	3,6	4,2	3,9	100,0
2	Амортизация	тыс. руб.	714,6	821,7	768,6	100,0	714,9	821,4	768,6	100,0	714,6	821,7	768,6	100,0
3	Корректировка НВВ	тыс. руб.	0,0	0,0	0,0	0,0	0,0	0,0	0,0	0,0	0,0	0,0	0,0	
4	Расходы - всего, в т.ч.:	тыс. руб.	43 279,6	49 770,0	46 551,5	103,7	44 897,4	51 588,6	48 270,5	103,7	46 539,1	53 513,4	50 054,9	103,7
	исключено	тыс. руб.	21 413,2	24 624,4	23 032,0	94,1	19 704,6	22 641,2	21 185,0	92,0	17 544,6	20 173,8	18 870,0	89,1
5	Расходы - всего, с учетом исключения	тыс. руб.	21 866,4	25 145,6	23 519,5	133,0	25 192,8	28 947,3	27 085,5	115,2	28 994,5	33 339,6	31 184,9	115,1
6	Себестоимость 1 м³	руб.	129,46	148,87	139,23	133,0	149,15	171,38	160,36	115,2	171,66	197,38	184,63	115,1
7	Расходы на реализуемую продукцию	тыс. руб.	21 562,9	24 796,5	23 193,0	133,0	24 843,1	28 545,5	26 709,5	115,2	28 592,0	32 876,8	30 752,0	115,1
8	Прибыль (убыток)	тыс. руб.	311,2	357,9	334,7	96,8	311,3	357,7	334,7	100,0	311,2	357,8	334,7	100,0
8.1	Налог на прибыль	тыс. руб.	0,8	0,9	0,8	100,0	0,8	0,9	0,8	100,0	0,8	0,9	0,8	100,0
8.2	Налог на имущество организаций	тыс. руб.	136,9	157,4	147,2	89,0	137,0	157,4	147,2	100,0	136,9	157,4	147,2	100,0
8.3	Нормативная прибыль	тыс. руб.	173,5	199,6	186,7	103,9	173,6	199,5	186,7	100,0	173,5	199,5	186,7	100,0
8.3.1	средства на возврат займов и кредитов и процентов по ним	тыс. руб.	0,0	0,0	0,0	0,0	0,0	0,0	0,0	0,0	0,0	0,0	0,0	
8.3.3	расходы на социальные нужды, предусмотренные коллективными договорами, в соответствии с подпунктом 3 пункта 31 Методических указаний	тыс. руб.	173,5	199,6	186,7	5 618,6	173,6	199,5	186,7	100,0	173,5	199,5	186,7	100,0
	Нормативная прибыль	%	0,4	0,4	0,4		0,4	0,4	0,4		0,4	0,4	0,4	
9	Итого НВВ	тыс. руб.	21 874,1	25 154,4	23 527,7	132,3	25 154,4	28 903,2	27 044,2	114,9	28 903,2	33 234,7	31 086,7	114,9
10	Тариф	руб./кв. м	131,33	151,02	141,25	132,3	151,02	173,53	162,37	114,9	173,53	199,53	186,64	114,9



№ п/п	Наименование	Единица измерения	принято в тариф 2019 года		ЭОТ на 2020 год		корректировка тарифов на 2020 год		корректировка тарифов на 2021 год		корректировка тарифов на 2022 год		корректировка тарифов на 2023 год		принято в тариф 2020 года с календарной разбивкой			отклонение к плану 2019 года, %
			с 01.07.2019	год	предлож. предпр.	предлож. Комитета	предлож. предпр.	предлож. Комитета	предлож. предпр.	предлож. Комитета	предлож. предпр.	предлож. Комитета	предлож. предпр.	предлож. Комитета	с 01.01.2020 по 30.06.2020	с 01.07.2020 по 31.12.2020	год	
1.3	Неподконтрольные расходы	тыс. руб.	0,9	0,9	463,2	0,9	0,0	0,9	481,7	0,9	501,0	0,9	521,0	0,9	0,9	1,0	0,9	108,2
1.3.2	Расходы, связанные с уплатой налогов и сборов	тыс. руб.	0,9	0,9	463,2	0,9	0,0	0,9	481,7	0,9	501,0	0,9	521,0	0,9	0,9	1,0	0,9	108,2
1.3.2.1	Налог на имущество организаций	тыс. руб.													0,0	0,0	0,0	0,0
1.3.2.2	Плата за негативное воздействие на окружающую среду	тыс. руб.	0,9	0,9	463,2	0,9		0,9	481,7	0,9	501,0	0,9	521,0	0,9	0,9	1,0	0,9	108,2
2	Амортизация	тыс. руб.								0,0		0,0		0,0	0,0	0,0	0,0	0,0
3	Корректировка НВВ	тыс. руб.	0,0	0,0	0,0	0,0	0,0	0,0	0,0	0,0	0,0	0,0	0,0	0,0	0,0	0,0	0,0	0,0
4	Расходы - всего, в т.ч.:	тыс. руб.	6 862,2	6 575,3	9 090,3	7 089,5	0,0	6 704,9	9 453,9	6 883,5	9 832,0	7 087,2	10 225,3	7 296,9	6 234,7	7 167,5	6 704,9	102,0
	исключено	тыс. руб.	2 464,5	2 464,5											1 832,8	2 107,0	1 971,0	80,0
5	Расходы - всего, с учетом исключения	тыс. руб.	4 397,7	4 110,8	9 090,3	7 089,5	0,0	6 704,9	9 453,9	6 883,5	9 832,0	7 087,2	10 225,3	7 296,9	4 401,9	5 060,5	4 733,9	115,2
6	Себестоимость 1 м³	руб.	38,40	35,90	79,38	61,91	0,00	58,55	82,55	60,11	85,86	61,89	89,29	63,72	38,44	44,19	41,34	115,2
7	Расходы на реализуемую продукцию	тыс. руб.	4 176,3	3 903,9	8 632,7	6 732,6	0,0	6 367,4	8 978,0	6 537,0	9 337,2	6 730,5	9 710,7	6 929,7	4 180,4	4 805,8	4 495,7	115,2
8	Прибыль (убыток)	тыс. руб.	9,4	9,4	5,7	5,7	0,0	5,7	63,8	5,7	63,8	5,7	63,8	5,7	5,3	6,1	5,7	61,1
8.1	Налог на прибыль	тыс. руб.	1,2	1,2	1,0	1,0		1,0	1,2	1,0	1,2	1,0	1,2	1,0	0,9	1,0	1,0	78,7
8.2	Налог на имущество организаций	тыс. руб.	3,1	3,1	0,8	0,8		0,8	58,0	0,8	58,0	0,8	58,0	0,8	0,8	0,9	0,8	25,8
8.3	Нормативная прибыль	тыс. руб.	5,0	5,0	3,9	3,9	0,0	3,9	4,7	3,9	4,7	3,9	4,7	3,9	3,7	4,2	3,9	78,9
8.3.3	расходы на социальные нужды, предусмотренные коллективными договорами, в соответствии с подпунктом 5 пункта 31 Методических указаний	тыс. руб.	5,0	5,0	3,9	3,9		3,9	4,7	3,9	4,7	3,9	4,7	3,9	3,7	4,2	3,9	78,9
	Нормативная прибыль	%	0,1	0,1	0,0	0,1	#ДЕЛ/0!	0,1	0,0	0,1	0,0	0,1	0,0	0,1	0,1	0,1	0,1	
9	Итого НВВ	тыс. руб.	4 185,7	3 913,3	8 638,4	6 738,3	0,0	6 373,2	9 041,9	6 542,7	9 401,0	6 736,2	9 774,5	6 935,4	4 185,7	4 811,9	4 501,4	115,0
10	Тариф на водоотведение	руб./куб. м	38,49	35,98	79,43	61,96	0,00	58,60	83,14	60,16	86,44	61,94	89,88	63,77	38,49	44,25	41,39	115,0





№ п/п	Наименование	Единица измерения	принято в тариф 2021 года с календарной разбивкой			отклонение к плану 2020 года, %	принято в тариф 2022 года с календарной разбивкой			отклонение к плану 2021 года, %	принято в тариф 2023 года с календарной разбивкой			отклонение к плану 2022 года, %
			с 01.01.2021 по 30.06.2021	с 01.07.2021 по 31.12.2021	год		с 01.01.2022 по 30.06.2022	с 01.07.2022 по 31.12.2022	год		с 01.01.2023 по 30.06.2023	с 01.07.2023 по 31.12.2023	год	
1	2	3	20	21	22	23	24	25	26	27	28	29	30	31
1.3	Неподконтрольные расходы	тыс. руб.	0,9	1,0	0,9	100,0	0,9	1,0	0,9	100,0	0,9	1,0	0,9	100,0
1.3.2	Расходы, связанные с уплатой налогов и сборов	тыс. руб.	0,9	1,0	0,9	100,0	0,9	1,0	0,9	100,0	0,9	1,0	0,9	100,0
1.3.2.1	Налог на имущество организаций	тыс. руб.	0,0	0,0	0,0	0,0	0,0	0,0	0,0	0,0	0,0	0,0	0,0	0,0
1.3.2.2	Плата за негативное воздействие на окружающую среду	тыс. руб.	0,9	1,0	0,9	100,0	0,9	1,0	0,9	100,0	0,9	1,0	0,9	100,0
2	Амортизация	тыс. руб.	0,0	0,0	0,0	0,0	0,0	0,0	0,0	0,0	0,0	0,0	0,0	0,0
3	Корректировка НВВ	тыс. руб.	0,0	0,0	0,0	0,0	0,0	0,0	0,0	0,0	0,0	0,0	0,0	0,0
4	Расходы - всего, в т.ч.:	тыс. руб.	6 400,3	7 358,8	6 883,5	102,7	6 592,2	7 574,1	7 087,2	103,0	6 785,5	7 800,0	7 296,9	103,0
	исключено	тыс. руб.	1 338,9	1 539,4	1 440,0	73,1	772,0	887,0	830,0	57,6	97,6	112,2	105,0	12,7
5	Расходы - всего, с учетом исключения	тыс. руб.	5 061,3	5 819,3	5 443,5	132,4	5 820,2	6 687,0	6 257,2	114,9	6 687,9	7 687,8	7 191,9	114,9
6	Себестоимость 1 м³	руб.	44,20	50,82	47,53	132,4	50,82	58,39	54,64	114,9	58,40	67,13	62,80	114,9
7	Расходы на реализуемую продукцию	тыс. руб.	4 806,6	5 526,4	5 169,5	132,4	5 527,2	6 350,5	5 942,2	114,9	6 351,3	7 300,8	6 829,9	114,9
8	Прибыль (убыток)	тыс. руб.	5,3	6,1	5,7	61,1	5,3	6,1	5,7	100,0	5,3	6,1	5,7	100,0
8.1	Налог на прибыль	тыс. руб.	0,9	1,0	1,0	78,7	0,9	1,0	1,0	100,0	0,9	1,0	1,0	100,0
8.2	Налог на имущество организаций	тыс. руб.	0,8	0,9	0,8	25,8	0,8	0,9	0,8	100,0	0,8	0,9	0,8	100,0
8.3	Нормативная прибыль	тыс. руб.	3,7	4,2	3,9	78,9	3,7	4,2	3,9	100,0	3,7	4,2	3,9	100,0
8.3.3	расходы на социальные нужды, предусмотренные коллективными договорами, в соответствии с подпунктом 3 пункта 31 Методических указаний	тыс. руб.	3,7	4,2	3,9	78,9	3,7	4,2	3,9	100,0	3,7	4,2	3,9	100,0
	Нормативная прибыль	%	0,1	0,1	0,1		0,1	0,1	0,1		0,1	0,1	0,1	
9	Итого НВВ	тыс. руб.	4 811,9	5 532,6	5 175,2	132,2	5 532,6	6 356,6	5 948,0	114,9	6 356,6	7 306,9	6 835,7	114,9
10	Тариф на водоотведение	руб./куб. м	44,25	50,87	47,59	132,2	50,87	58,45	54,69	114,9	58,45	67,19	62,85	114,9

Расчет  
тарифов на водоотведение методом индексации  
участка Правления ГП ЧАО «Чукоткоммунхоз» на 2020-2023 годы

№ п/п	Наименование	Единица измерения	принято в тариф 2019 года		ЭОТ на 2020 год		корректировка тарифов на 2020 год		корректировка тарифов на 2021 год		корректировка тарифов на 2022 год		корректировка тарифов на 2023 год		принято в тариф 2020 года с календарной разбивкой			отклонение к плану 2019 года, %	
			с 01.07.2019	год	предлож. предпр.	предлож. Комитета	предлож. предпр.	предлож. Комитета	предлож. предпр.	предлож. Комитета	предлож. предпр.	предлож. Комитета	предлож. предпр.	предлож. Комитета	с 01.01.2020 по 30.06.2020	с 01.07.2020 по 31.12.2020	год		
1	2	3	4	5	6	7	8	9	10	11	12	13	14	15	16	17	18	19	
<b>I</b>	<b>Производственные показатели</b>																		
<b>I</b>	<b>Натуральные показатели</b>																		
<b>1</b>	<b>Объем сточных вод, принятых, всего</b>	м³	130 845,3	130 845,3	129 750,0	129 750,0	129 750,0	129 750,0	129 750,0	129 750,0	129 750,0	129 750,0	129 750,0	129 750,0	129 750,0	129 750,0	129 750,0	129 750,0	99,2
	в т.ч. от собственных производств	м³	1 907,2	1 907,2	1 249,6	1 249,6	1 249,6	1 249,6	1 249,6	1 249,6	1 249,6	1 249,6	1 249,6	1 249,6	1 249,6	1 249,6	1 249,6	1 249,6	65,5
<b>2</b>	<b>Объем сточных вод от абонентов</b>	м³	128 938,1	128 938,1	128 500,4	128 500,4	128 500,4	128 500,4	128 500,4	128 500,4	128 500,4	128 500,4	128 500,4	128 500,4	128 500,4	128 500,4	128 500,4	128 500,4	99,7
	в т.ч. от населения:	м³	108 865,4	108 865,4	109 261,0	109 261,0	109 261,0	109 261,0	109 261,0	109 261,0	109 261,0	109 261,0	109 261,0	109 261,0	109 261,0	109 261,0	109 261,0	109 261,0	100,4
	- городского	м³	108 865,4	108 865,4	109 261,0	109 261,0	109 261,0	109 261,0	109 261,0	109 261,0	109 261,0	109 261,0	109 261,0	109 261,0	109 261,0	109 261,0	109 261,0	109 261,0	100,4
	- сельского	м³																	
	в т.ч. от бюджетных	м³	16 140,5	16 140,5	15 779,2	15 779,2	15 779,2	15 779,2	15 779,2	15 779,2	15 779,2	15 779,2	15 779,2	15 779,2	15 779,2	15 779,2	15 779,2	15 779,2	97,8
	в т.ч. от прочих	м³	3 932,2	3 932,2	3 460,2	3 460,2	3 460,2	3 460,2	3 460,2	3 460,2	3 460,2	3 460,2	3 460,2	3 460,2	3 460,2	3 460,2	3 460,2	3 460,2	88,0
<b>II</b>	<b>Необходимая валовая выручка</b>																		
<b>I</b>	<b>Текущие расходы</b>	тыс. руб.	7 058,4	6 853,0	9 460,3	7 315,7	0,0	6 999,4	9 838,7	7 185,4	10 232,3	7 397,6	10 641,6	7 616,1	6 507,5	7 483,3	6 999,4	102,1	
<b>I.1</b>	<b>Операционные расходы</b>		7 055,2	6 849,1	9 290,6	7 300,4	0,0	6 984,1	9 662,3	7 170,1	10 048,8	7 382,3	10 450,7	7 600,8	6 493,2	7 466,9	6 984,1	102,0	
<b>I.1.1</b>	<b>Производственные расходы</b>	тыс. руб.	6 119,4	5 913,3	7 847,0	6 336,4	0,0	6 029,8	8 160,9	6 190,4	8 487,3	6 373,6	8 826,8	6 562,3	5 606,0	6 446,7	6 029,8	102,0	
<b>I.1.1.1</b>	Расходы на приобретение сырья и материалов и их хранение	тыс. руб.	48,5	48,5	53,6	53,6		49,5	55,7	50,8	57,9	52,3	60,3	53,9	46,0	52,9	49,5	102,0	
<b>I.1.1.2</b>	Расходы на оплату работ и услуг, выполняемых сторонними организациями и индивидуальными предпринимателями, связанные с эксплуатацией диаметра извлеченных систем, либо объектов в составе таких систем	тыс. руб.			25,4			0,0	26,4	0,0	27,5	0,0	28,6	0,0	0,0	0,0	0,0	0,0	
<b>I.1.1.3</b>	Расходы на оплату труда производственного персонала	тыс. руб.	1 722,4	1 722,4	2 549,0	1 866,0		1 756,3	2 641,6	1 803,1	2 747,3	1 856,5	2 857,2	1 911,4	1 632,9	1 877,8	1 756,3	102,0	
<b>I.1.1.4</b>	Отчисления на социальные нужды производственного персонала	тыс. руб.	520,0	520,0	715,0	563,4		530,3	743,6	544,4	773,4	560,5	804,3	577,1	493,0	567,0	530,3	102,0	
<b>I.1.1.7</b>	Прочие производственные расходы	тыс. руб.	3 828,4	3 622,3	4 513,0	3 853,4	0,0	3 693,7	4 693,5	3 792,0	4 881,2	3 904,3	5 076,5	4 019,9	3 434,1	3 949,1	3 693,7	102,0	
<b>I.1.1.7.1</b>	цеховые расходы	тыс. руб.	976,9	976,9	1 674,2	1 035,6	0,0	996,1	1 741,2	1 022,7	1 810,8	1 052,9	1 883,2	1 084,1	926,1	1 065,0	996,1	102,0	
<b>I.1.1.7.1.3</b>	расходы на оплату труда прочего персонала	тыс. руб.	57,0	57,0	98,1	61,8		58,2	102,0	59,7	106,1	61,5	110,3	63,5	54,1	62,2	58,2	102,0	
<b>I.1.1.7.1.4</b>	отчисления на социальные нужды прочего персонала	тыс. руб.	17,2	17,2	0,1	18,7		17,6	0,2	18,0	0,2	18,6	0,2	19,1	16,3	18,8	17,6	102,0	
<b>I.1.1.7.1.5</b>	прочие цеховые расходы	тыс. руб.	902,6	902,6	1 576,0	955,1		920,4	1 639,0	944,9	1 704,6	972,9	1 772,8	1 001,7	855,7	984,0	920,4	102,0	
<b>I.1.1.7.2</b>	Услуги по обращению с осадком сточных вод	тыс. руб.						0,0		0,0		0,0		0,0	0,0	0,0	0,0	0,0	
<b>I.1.1.7.3</b>	Услуги автотранспорта	тыс. руб.	2 612,7	2 406,6	2 496,4	2 478,8		2 454,0	2 596,3	2 519,3	2 700,1	2 593,9	2 808,1	2 670,7	2 281,5	2 623,6	2 454,0	102,0	
<b>I.1.1.7.4</b>	Контроль качества воды и сточных вод	тыс. руб.	238,9	238,9	342,4	339,1		243,6	356,0	250,1	370,3	257,5	385,1	265,1	226,5	265,1	243,6	102,0	
<b>I.1.2</b>	Ремонтные расходы	тыс. руб.	0,0	0,0	0,0	0,0	0,0	0,0	0,0	0,0	0,0	0,0	0,0	0,0	0,0	0,0	0,0	0,0	
<b>I.1.3</b>	Административные расходы	тыс. руб.	938,8	938,8	1 443,6	963,9	0,0	954,3	1 501,4	979,7	1 561,4	1 008,7	1 623,9	1 038,5	887,2	1 020,2	954,3	102,0	
<b>I.1.3.1</b>	Расходы на оплату работ и услуг, выполняемых сторонними организациями всего, в т.ч.:	тыс. руб.	17,4	17,4	25,4	17,9	0,0	17,8	26,5	18,2	27,6	18,8	28,7	19,3	16,5	19,0	17,8	102,0	
<b>I.1.3.1.1</b>	услуги связи и интернет	тыс. руб.	10,2	10,2	16,3	10,5		10,4	17,0	10,7	17,7	11,0	18,4	11,3	9,7	11,1	10,4	102,0	
<b>I.1.3.1.3</b>	аудиторские услуги	тыс. руб.	3,6	3,6	3,5	3,7		3,7	3,6	3,8	3,8	3,9	3,9	4,0	3,4	4,0	3,7	102,0	
<b>I.1.3.1.6</b>	информационные услуги	тыс. руб.	3,5	3,5	5,6	3,6		3,6	5,8	3,7	6,1	3,8	6,3	3,9	3,4	3,9	3,6	102,0	
<b>I.1.3.2</b>	Расходы на оплату труда административно-управленческого персонала	тыс. руб.	660,2	660,2	960,1	715,2		673,2	998,5	691,1	1 038,4	711,6	1 079,9	732,6	625,9	719,7	673,2	102,0	
<b>I.1.3.3</b>	Отчисления на социальные нужды административно-управленческого персонала	тыс. руб.	134,1	134,1	241,7	145,3		136,8	251,4	140,4	261,5	144,6	271,9	148,9	127,2	146,2	136,8	102,0	

№ п/п	Наименование	Единица измерения	принято в тариф 2019 года		ЭОТ на 2020 год		корректировка тарифов на 2020 год		корректировка тарифов на 2021 год		корректировка тарифов на 2022 год		корректировка тарифов на 2023 год		принято в тариф 2020 года с календарной разбивкой			отклонение к плану 2019 года, %
			с 01.07.2019	год	предлож. предпр.	предлож. Комитета	предлож. предпр.	предлож. Комитета	предлож. предпр.	предлож. Комитета	предлож. предпр.	предлож. Комитета	предлож. предпр.	предлож. Комитета	с 01.01.2020 по 30.06.2020	с 01.07.2020 по 31.12.2020	год	
1.1.3.4	Арендная плата, лизинговые платежи, не связанные с арендой (лизингом) централизованных систем водоснабжения и (или) водоотведения либо объектов, входящих в состав таких систем	тыс. руб.	16,2	16,2	22,9	16,6		16,5	23,8	16,9	24,8	17,4	25,8	17,9	15,3	17,6	16,5	102,0
1.1.3.5	Служебные командировки	тыс. руб.	2,6	2,6	4,4	2,7		2,7	4,6	2,8	4,8	2,8	5,0	2,9	2,5	2,9	2,7	102,0
1.1.3.6	Обучение персонала	тыс. руб.	0,4	0,4	0,7	0,4		0,4	0,8	0,4	0,8	0,4	0,8	0,4	0,4	0,4	0,4	102,0
1.1.3.8	Прочие административные расходы всего, в т.ч.:	тыс. руб.	104,9	104,9	188,3	108,0	0,0	107,0	195,9	109,8	203,7	113,1	211,8	115,4	99,4	114,4	107,0	102,0
1.1.3.8.1	расходы на амортизацию непроизводственных активов	тыс. руб.	1,9	1,9	6,9	1,9		1,9	7,2	1,9	7,5	2,0	7,8	2,1	1,8	2,0	1,9	102,0
1.1.3.8.3	прочие расходы	тыс. руб.	103,0	103,0	181,4	106,1		105,1	188,7	107,9	196,2	111,1	204,1	114,3	97,7	112,3	105,1	102,0
1.1.4	Сбытовые расходы	тыс. руб.						0,0		0,0		0,0		0,0	0,0	0,0	0,0	0,0
1.2	Расходы на электрическую энергию	тыс. руб.													0,0	0,0	0,0	0,0
1.3	Неподконтрольные расходы	тыс. руб.	3,1	3,9	169,7	15,3	0,0	15,3	176,5	15,3	183,5	15,3	190,9	15,3	14,3	16,4	15,3	393,6
1.3.2	Расходы, связанные с оплатой налогов и сборов	тыс. руб.	3,1	3,9	169,7	15,3	0,0	15,3	176,5	15,3	183,5	15,3	190,9	15,3	14,3	16,4	15,3	393,6
1.3.2.2	Плата за негативное воздействие на окружающую среду	тыс. руб.	3,1	3,9	169,7	15,3		15,3	176,5	15,3	183,5	15,3	190,9	15,3	14,3	16,4	15,3	393,6
2	Амортизация	тыс. руб.													0,0	0,0	0,0	0,0
3	Корректировка НВВ	тыс. руб.	0,0	0,0	0,0	0,0	0,0	0,0	0,0	0,0	0,0	0,0	0,0	0,0	0,0	0,0	0,0	0,0
4	Расходы - всего, в т.ч.:	тыс. руб.	7 058,4	6 853,0	9 460,3	7 315,7	0,0	6 999,4	9 838,7	7 185,4	10 232,3	7 397,6	10 641,6	7 616,1	6 507,5	7 483,3	6 999,4	102,1
	исключено	тыс. руб.	3 906,0	3 906,0											3 376,9	3 883,3	3 632,2	93,0
5	Расходы - всего, с учетом исключения	тыс. руб.	3 152,4	2 947,0	9 460,3	7 315,7	0,0	6 999,4	9 838,7	7 185,4	10 232,3	7 397,6	10 641,6	7 616,1	3 130,6	3 600,0	3 367,2	114,3
6	Себестоимость 1 м³	руб.	24,09	22,52	72,91	56,38	0,00	53,95	75,83	55,38	78,86	57,01	82,02	58,70	24,13	27,75	25,95	115,2
7	Расходы на реализацию продукции	тыс. руб.	3 106,4	2 904,1	9 369,2	7 245,2	0,0	6 932,0	9 744,0	7 116,2	10 133,7	7 326,4	10 539,1	7 542,8	3 100,4	3 565,3	3 334,8	114,8
8	Прибыль (убыток)	тыс. руб.	7,9	7,9	3,6	3,6	0,0	3,6	530,0	3,6	530,0	3,6	119 296,0	3,6	3,3	3,8	3,6	45,3
8.1	Налог на прибыль	тыс. руб.	0,8	0,8	0,7	0,7		0,7	0,7	0,7	0,7	0,7	0,7	0,7	0,6	0,7	0,7	78,9
8.2	Налог на имущество организаций	тыс. руб.	3,7	3,7	0,3	0,3		0,3	526,7	0,3	526,7	0,3	526,7	0,3	0,3	0,3	0,3	8,1
8.3	Нормативная прибыль	тыс. руб.	3,3	3,3	2,6	2,6	0,0	2,6	2,6	2,6	2,6	2,6	118 768,7	2,6	2,4	2,8	2,6	78,9
8.3.1	средства на возврат займов и кредитов и процентов по ним	тыс. руб.											17 860,3		0,0	0,0	0,0	0,0
8.3.2	расходы на капитальные вложения	тыс. руб.											100 905,8		0,0	0,0	0,0	0,0
8.3.3	расходы на социальные нужды, предусмотренные коллективными договорами, в соответствии с подпунктом 3 пункта 31 Методических указаний	тыс. руб.	3,3	3,3	2,6	2,6		2,6	2,6	2,6	2,6	2,6	2,6	2,6	2,4	2,8	2,6	78,9
	Нормативная прибыль	%	0,0	0,0	0,0	0,0	#ДЕЛ/0!	0,0	0,0	0,0	0,0	0,0	1 116,1	0,0	0,0	0,0	0,0	
9	Итого НВВ	тыс. руб.	3 114,3	2 912,0	9 372,8	7 248,8	0,0	6 935,6	10 273,9	7 119,8	10 663,7	7 330,0	129 835,1	7 546,4	3 103,7	3 569,2	3 338,4	114,6
10	Тариф на водоотведение	руб./куб. м	24,15	22,58	72,94	56,41	0,00	53,97	79,95	55,41	82,99	57,04	1 010,39	58,73	24,15	27,78	25,98	115,0

№ п/п	Наименование	Единица измерения	принято в тариф 2021 года с календарной разбивкой			отклонение к плану 2020 года, %	принято в тариф 2022 года с календарной разбивкой			отклонение к плану 2021 года, %	принято в тариф 2023 года с календарной разбивкой			отклонение к плану 2022 года, %
			с 01.01.2021 по 30.06.2021	с 01.07.2021 по 31.12.2021	год		с 01.01.2022 по 30.06.2022	с 01.07.2022 по 31.12.2022	год		с 01.01.2023 по 30.06.2023	с 01.07.2023 по 31.12.2023	год	
1	2	3	20	21	22	23	24	25	26	27	28	29	30	31
<b>I</b>	<b>Производственные показатели</b>													
<b>I</b>	<b>Натуральные показатели</b>													
<b>1</b>	<b>Объем сточных вод, принятых, всего</b>	м³	129 750,0	129 750,0	129 750,0	100,0	129 750,0	129 750,0	129 750,0	100,0	129 750,0	129 750,0	129 750,0	100,0
	в т.ч. от собственных производств	м³	1 249,6	1 249,6	1 249,6	100,0	1 249,6	1 249,6	1 249,6	100,0	1 249,6	1 249,6	1 249,6	100,0
<b>2</b>	<b>Объем сточных вод от абонентов</b>	м³	128 500,4	128 500,4	128 500,4	100,0	128 500,4	128 500,4	128 500,4	100,0	128 500,4	128 500,4	128 500,4	100,0
	в т.ч. от населения:	м³	109 261,0	109 261,0	109 261,0	100,0	109 261,0	109 261,0	109 261,0	100,0	109 261,0	109 261,0	109 261,0	100,0
	- городского	м³	109 261,0	109 261,0	109 261,0	100,0	109 261,0	109 261,0	109 261,0	100,0	109 261,0	109 261,0	109 261,0	100,0
	- сельского	м³												
	в т.ч. от бюджетных	м³	15 779,2	15 779,2	15 779,2	100,0	15 779,2	15 779,2	15 779,2	100,0	15 779,2	15 779,2	15 779,2	100,0
	в т.ч. от прочих	м³	3 460,2	3 460,2	3 460,2	100,0	3 460,2	3 460,2	3 460,2	100,0	3 460,2	3 460,2	3 460,2	100,0
<b>II</b>	<b>Необходимая валовая выручка</b>													
<b>I</b>	<b>Текущие расходы</b>	тыс. руб.	6 682,6	7 680,0	7 185,4	102,7	6 877,1	7 909,7	7 397,6	103,0	7 083,6	8 140,0	7 616,1	103,0
<b>I.1</b>	<b>Операционные расходы</b>		6 668,4	7 663,6	7 170,1	102,7	6 862,8	7 893,3	7 382,3	103,0	7 069,4	8 123,6	7 600,8	103,0
<b>I.1.1</b>	<b>Производственные расходы</b>	тыс. руб.	5 757,2	6 616,5	6 190,4	102,7	5 925,1	6 814,8	6 373,6	103,0	6 103,4	7 013,6	6 562,3	103,0
I.1.1.1	Расходы на приобретение сырья и материалов и их хранение	тыс. руб.	47,3	54,3	50,8	102,7	48,6	55,9	52,3	103,0	50,1	57,6	53,9	103,0
I.1.1.2	Расходы на оплату работ и услуг, выполняемых сторонними организациями и индивидуальными предпринимателями, связанные с эксплуатацией централизованных систем, либо объектов в составе таких систем	тыс. руб.	0,0	0,0	0,0	0,0	0,0	0,0	0,0	0,0	0,0	0,0	0,0	0,0
I.1.1.3	Расходы на оплату труда производственного персонала	тыс. руб.	1 676,9	1 927,2	1 803,1	102,7	1 725,8	1 985,0	1 856,5	103,0	1 777,8	2 042,9	1 911,4	103,0
I.1.1.4	Отчисления на социальные нужды производственного персонала	тыс. руб.	506,3	581,9	544,4	102,7	521,1	599,3	560,5	103,0	536,8	616,8	577,1	103,0
I.1.1.7	Прочие производственные расходы	тыс. руб.	3 526,7	4 053,0	3 792,0	102,7	3 629,5	4 174,6	3 904,3	103,0	3 738,8	4 296,3	4 019,9	103,0
I.1.1.7.1	цеховые расходы	тыс. руб.	951,1	1 093,1	1 022,7	102,7	978,8	1 125,8	1 052,9	103,0	1 008,3	1 158,7	1 084,1	103,0
I.1.1.7.1.3	расходы на оплату труда прочего персонала	тыс. руб.	55,5	63,8	59,7	102,7	57,2	65,7	61,5	103,0	58,9	67,7	63,3	103,0
I.1.1.7.1.4	отчисления на социальные нужды прочего персонала	тыс. руб.	16,8	19,3	18,0	102,7	17,3	19,9	18,6	103,0	17,8	20,4	19,1	103,0
I.1.1.7.1.5	прочие цеховые расходы	тыс. руб.	878,8	1 009,9	944,9	102,7	904,4	1 040,2	972,9	103,0	951,6	1 070,6	1 001,7	103,0
I.1.1.7.2	Услуги по обращению с осадком сточных вод	тыс. руб.	0,0	0,0	0,0	0,0	0,0	0,0	0,0	0,0	0,0	0,0	0,0	0,0
I.1.1.7.3	Услуги автотранспорта	тыс. руб.	2 343,0	2 692,7	2 519,3	102,7	2 411,4	2 773,4	2 593,9	103,0	2 483,9	2 854,4	2 670,7	103,0
I.1.1.7.4	Контроль качества воды и сточных вод	тыс. руб.	232,6	267,3	250,1	102,7	239,3	273,3	257,3	103,0	246,6	283,3	265,1	103,0
<b>I.1.2</b>	<b>Ремонтные расходы</b>	тыс. руб.	0,0	0,0	0,0	0,0	0,0	0,0	0,0	0,0	0,0	0,0	0,0	0,0
<b>I.1.3</b>	<b>Административные расходы</b>	тыс. руб.	911,1	1 047,1	979,7	102,7	937,7	1 078,5	1 008,7	103,0	965,9	1 110,0	1 038,5	103,0
I.1.3.1	Расходы на оплату работ и услуг, выполняемых сторонними организациями всего, в т.ч.	тыс. руб.	17,0	19,5	18,2	102,7	17,4	20,1	18,8	103,0	18,0	20,7	19,3	103,0
I.1.3.1.1	услуги связи и интернет	тыс. руб.	10,0	11,4	10,7	102,7	10,2	11,8	11,0	103,0	10,6	12,1	11,3	103,0
I.1.3.1.2	аудиторские услуги	тыс. руб.	3,5	4,1	3,8	102,7	3,6	4,2	3,9	103,0	3,8	4,3	4,0	103,0
I.1.3.1.6	информационные услуги	тыс. руб.	3,4	4,0	3,7	102,7	3,5	4,1	3,8	103,0	3,6	4,2	3,9	103,0
I.1.3.2	Расходы на оплату труда административно-управленческого персонала	тыс. руб.	642,8	738,7	691,1	102,7	661,5	760,8	711,6	103,0	681,4	783,0	732,6	103,0
I.1.3.3	Отчисления на социальные нужды административно-управленческого персонала	тыс. руб.	130,6	150,1	140,4	102,7	134,4	154,6	144,0	103,0	138,5	159,1	148,9	103,0

№ п/п	Наименование	Единица измерения	принято в тариф 2021 года с календарной разбивкой			отклонение к плану 2020 года, %	принято в тариф 2022 года с календарной разбивкой			отклонение к плану 2021 года, %	принято в тариф 2023 года с календарной разбивкой			отклонение к плану 2022 года, %
			с 01.01.2021 по 30.06.2021	с 01.07.2021 по 31.12.2021	год		с 01.01.2022 по 30.06.2022	с 01.07.2022 по 31.12.2022	год		с 01.01.2023 по 30.06.2023	с 01.07.2023 по 31.12.2023	год	
			20	21	22		23	24	25		26	27	28	
1.1.3.4	Арендная плата, лизинговые платежи, не связанные с арендой (лизингом) централизованных систем водоснабжения и (или) водоотведения либо объектов, входящих в состав таких систем	тыс. руб.	15,7	18,1	16,9	102,7	16,2	18,6	17,4	103,0	16,7	19,2	17,9	103,0
1.1.3.5	Служебные командировки	тыс. руб.	2,6	2,9	2,8	102,7	2,6	3,0	2,8	103,0	2,7	3,1	2,9	103,0
1.1.3.6	Обучение персонала	тыс. руб.	0,4	0,5	0,4	102,7	0,4	0,5	0,4	103,0	0,4	0,5	0,4	103,0
1.1.3.8	Прочие административные расходы всего, в т.ч.	тыс. руб.	102,1	117,4	109,8	102,7	105,1	120,9	113,1	103,0	108,3	124,4	116,4	103,0
1.1.3.8.1	расходы на амортизацию непроизводственных активов	тыс. руб.	1,8	2,1	1,9	102,7	1,9	2,1	2,0	103,0	1,9	2,2	2,1	103,0
1.1.3.8.3	прочие расходы	тыс. руб.	100,3	115,3	107,9	102,7	103,2	118,7	111,1	103,0	106,4	122,2	114,3	103,0
1.1.4	Сбытовые расходы	тыс. руб.	0,0	0,0	0,0	0,0	0,0	0,0	0,0	0,0	0,0	0,0	0,0	0,0
1.2	Расходы на электрическую энергию	тыс. руб.	0,0	0,0	0,0	0,0	0,0	0,0	0,0	0,0	0,0	0,0	0,0	0,0
1.3	Неподконтрольные расходы	тыс. руб.	14,3	16,4	15,3	100,0	14,3	16,4	15,3	100,0	14,3	16,4	15,3	100,0
1.3.2	Расходы, связанные с уплатой налогов и сборов	тыс. руб.	14,3	16,4	15,3	100,0	14,3	16,4	15,3	100,0	14,3	16,4	15,3	100,0
1.3.2.2	Плата за негативное воздействие на окружающую среду	тыс. руб.	14,3	16,4	15,3	100,0	14,3	16,4	15,3	100,0	14,3	16,4	15,3	100,0
2	Амортизация	тыс. руб.	0,0	0,0	0,0	0,0	0,0	0,0	0,0	0,0	0,0	0,0	0,0	0,0
3	Корректировка НВВ	тыс. руб.	0,0	0,0	0,0	0,0	0,0	0,0	0,0	0,0	0,0	0,0	0,0	0,0
4	Расходы - всего, в т.ч.:	тыс. руб.	6 682,6	7 680,0	7 185,4	102,7	6 877,1	7 909,7	7 397,6	103,0	7 083,6	8 140,0	7 616,1	103,0
	исключено	тыс. руб.	3 082,1	3 542,1	3 314,0	91,2	2 758,7	3 149,9	2 946,0	88,9	2 323,3	2 669,8	2 498,0	84,8
5	Расходы - всего, с учетом исключения	тыс. руб.	3 600,5	4 137,9	3 871,4	131,4	4 138,4	4 759,8	4 451,6	115,0	4 760,3	5 470,2	5 118,1	115,0
6	Себестоимость 1 м³	руб.	27,75	31,89	29,84	132,5	31,89	36,68	34,31	115,0	36,69	42,16	39,45	115,0
7	Расходы на реализуемую продукцию	тыс. руб.	3 565,8	4 098,0	3 834,1	132,0	4 098,5	4 713,9	4 408,8	115,0	4 714,4	5 417,5	5 068,9	115,0
8	Прибыль (убыток)	тыс. руб.	3,3	3,8	3,6	45,3	3,3	3,8	3,6	100,0	3,3	3,8	3,6	100,0
8.1	Налог на прибыль	тыс. руб.	0,6	0,7	0,7	78,9	0,6	0,7	0,7	100,0	0,6	0,7	0,7	100,0
8.2	Налог на имущество организаций	тыс. руб.	0,3	0,3	0,3	8,1	0,3	0,3	0,3	100,0	0,3	0,3	0,3	100,0
8.3	Нормативная прибыль	тыс. руб.	2,4	2,8	2,6	78,9	2,4	2,8	2,6	100,0	2,4	2,8	2,6	100,0
8.3.1	средства на возврат займов и кредитов и процентов по ним	тыс. руб.	0,0	0,0	0,0	0,0	0,0	0,0	0,0	0,0	0,0	0,0	0,0	0,0
8.3.2	расходы на капитальные вложения	тыс. руб.	0,0	0,0	0,0	0,0	0,0	0,0	0,0	0,0	0,0	0,0	0,0	0,0
8.3.3	расходы на социальные нужды, предусмотренные коллективными договорами, в соответствии с подпунктом 5 пункта 31 Методических указаний	тыс. руб.	2,4	2,8	2,6	78,9	2,4	2,8	2,6	100,0	2,4	2,8	2,6	100,0
	Нормативная прибыль	%	0,0	0,0	0,0		0,0	0,0	0,0		0,0	0,0	0,0	
9	Итого НВВ	тыс. руб.	3 569,2	4 101,8	3 837,7	131,8	4 101,8	4 717,8	4 412,3	115,0	4 717,8	5 421,3	5 072,4	115,0
10	Тариф на водоотведение	руб./куб. м	27,78	31,92	29,87	132,2	31,92	36,71	34,34	115,0	36,71	42,19	39,47	115,0

**Расчет  
средств, не учтенных при установлении тарифов  
на водоотведение по участкам ГП ЧАО «Чукоткоммунхоз» на 2020 год**

№ п/п	Наименование	Единица измерения	Участок Угольные Копи			Участок Беринговский			Участок Провидения			Всего по участкам		
			Экономически обоснованные расходы, определенные Комитетом при экспертизе тарифов на 2020 год	Расходы, принятые Комитетом в расчет при корректировке тарифов на 2020 год	Средства, не учтенные при корректировке тарифов на 2020 год	Экономически обоснованные расходы, определенные Комитетом при экспертизе тарифов на 2020 год	Расходы, принятые Комитетом в расчет при корректировке тарифов на 2020 год	Средства, не учтенные при корректировке тарифов на 2020 год	Экономически обоснованные расходы, определенные Комитетом при экспертизе тарифов на 2020 год	Расходы, принятые Комитетом в расчет при корректировке тарифов на 2020 год	Средства, не учтенные при корректировке тарифов на 2020 год	Экономически обоснованные расходы, определенные Комитетом при экспертизе тарифов на 2020 год	Расходы, принятые Комитетом в расчет при корректировке тарифов на 2020 год	Средства, не учтенные при корректировке тарифов на 2020 год
1	2	3	4	5	6	7	8	9	10	11	12	10	11	12
<b>I</b>	<b>Производственные показатели</b>													
<b>I</b>	<b>Натуральные показатели</b>													
<b>1</b>	<b>Объем сточных вод, принятых, всего</b>	м³	168 907,7	168 907,7		114 517,7	114 517,7		129 750,0	129 750,0		413 175,4	413 175,4	
	в т.ч. от собственных производств	м³	2 344,7	2 344,7		5 764,0	5 764,0		1 249,6	1 249,6		9 358,3	9 358,3	
<b>2</b>	<b>Объем сточных вод от абонентов</b>	м³	166 563,0	166 563,0		108 753,7	108 753,7		128 500,4	128 500,4		403 817,1	403 817,1	
	в т.ч. от населения:	м³	130 168,3	130 168,3		89 203,8	89 203,8		109 261,0	109 261,0		328 633,1	328 633,1	
	- городского	м³	130 168,3	130 168,3		89 203,8	89 203,8		109 261,0	109 261,0		328 633,1	328 633,1	
	- сельского	м³												
	в т.ч. от бюджетных	м³	16 954,0	16 954,0		13 566,1	13 566,1		15 779,2	15 779,2		46 299,4	46 299,4	
	в т.ч. от прочих	м³	19 440,7	19 440,7		5 983,8	5 983,8		3 460,2	3 460,2		28 884,7	28 884,7	
<b>II</b>	<b>Необходимая валовая выручка</b>													
<b>I</b>	<b>Текущие расходы</b>	тыс. руб.	35 586,8	44 124,9		7 089,5	6 704,9		7 315,7	6 999,4		49 991,9	57 829,2	
<b>I.1</b>	<b>Операционные расходы</b>		1 966,7	10 504,8		7 088,5	6 704,0		7 300,4	6 984,1		16 355,6	24 192,8	
<b>I.1.1</b>	<b>Производственные расходы</b>	тыс. руб.	1 593,7	1 492,7		5 669,5	5 358,4		6 336,4	6 029,8		13 599,6	12 880,9	
I.1.1.1	Расходы на приобретение сырья и материалов и их хранение	тыс. руб.	55,1	50,9		30,5	28,2		53,6	49,5		139,1	128,6	
I.1.1.3	Расходы на оплату труда производственного персонала	тыс. руб.	689,0	648,5		3103,8	2 921,3		1866,0	1 756,3		5658,9	5 326,2	
I.1.1.4	Отчисления на социальные нужды производственного персонала	тыс. руб.	208,0	195,8		838,9	789,6		563,4	530,3		1610,3	1 515,6	
I.1.1.7	Прочие производственные расходы	тыс. руб.	641,5	597,6		1 696,3	1 619,3		3 853,4	3 693,7		6 191,3	5 910,6	
I.1.1.7.1	цеховые расходы	тыс. руб.	495,5	485,1		1 581,6	1 563,1		1 035,6	996,1		3 112,7	3 044,4	
I.1.1.7.2	расходы на оплату труда цехового персонала	тыс. руб.	0,0	0,0		0,0	0,0		0,0	0,0		0,0	0,0	
I.1.1.7.3	отчисления на социальные нужды цехового персонала	тыс. руб.	0,0	0,0		0,0	0,0		0,0	0,0		0,0	0,0	
I.1.1.7.4	расходы на оплату труда прочего персонала	тыс. руб.	85,2	80,2		41,4	39,0		61,8	58,2		188,5	177,4	
I.1.1.7.5	отчисления на социальные нужды прочего персонала	тыс. руб.	25,3	23,8		12,5	11,8		18,7	17,6		56,5	53,2	
I.1.1.7.6	прочие цеховые расходы	тыс. руб.	384,9	381,1		1527,6	1 512,4		955,1	920,4		2867,7	2 813,9	
I.1.1.8	Услуги по обращению с осадком сточных вод	тыс. руб.	0,0	0,0		0,0	0,0		0,0	0,0		0,0	0,0	
I.1.1.9	Услуги автотранспорта	тыс. руб.	0,0	0,0		0,0	0,0		2478,8	2 454,0		2478,8	2 454,0	
<b>I.1.2</b>	<b>Ремонтные расходы</b>	тыс. руб.	0,0	8 658,3		0,0	0,0		0,0	0,0		0,0	8 658,3	
I.1.2.1	Расходы на текущий ремонт централизованных систем водоснабжения и (или) водоотведения либо объектов, входящих в состав данных систем	тыс. руб.	0,0	8 658,3		0,0	0,0		0,0	0,0		0,0	8 658,3	

№ п/п	Наименование	Единица измерения	Участок Угольные Копи			Участок Бернговский			Участок Провидения			Всего по участкам		
			Экономически обоснованные расходы, определенные Комитетом при экспертизе тарифов на 2020 год	Расходы, принятые Комитетом в расчет при корректировке тарифов на 2020 год	Средства, не учтенные при корректировке тарифов на 2020 год	Экономически обоснованные расходы, определенные Комитетом при экспертизе тарифов на 2020 год	Расходы, принятые Комитетом в расчет при корректировке тарифов на 2020 год	Средства, не учтенные при корректировке тарифов на 2020 год	Экономически обоснованные расходы, определенные Комитетом при экспертизе тарифов на 2020 год	Расходы, принятые Комитетом в расчет при корректировке тарифов на 2020 год	Средства, не учтенные при корректировке тарифов на 2020 год	Экономически обоснованные расходы, определенные Комитетом при экспертизе тарифов на 2020 год	Расходы, принятые Комитетом в расчет при корректировке тарифов на 2020 год	Средства, не учтенные при корректировке тарифов на 2020 год
1	2	3	4	5	6	7	8	9	10	11	12	10	11	12
<b>1.1.3</b>	<b>Административные расходы</b>	тыс. руб.	<b>373,03</b>	<b>353,7</b>		<b>1 419,00</b>	<b>1 345,6</b>		<b>963,91</b>	<b>954,3</b>		<b>2 755,94</b>	<b>2 653,6</b>	
1.1.3.1	Расходы на оплату работ и услуг, выполняемых сторонними организациями всего, в т.ч.	тыс. руб.	6,6	6,6		25,3	25,0		17,9	17,8		49,8	49,4	
1.1.3.1.1	услуги связи и интернет	тыс. руб.	3,9	3,9		14,8	14,7		10,5	10,4		29,3	29,0	
1.1.3.1.2	юридические услуги	тыс. руб.	0,0	0,0		0,0	0,0		0,0	0,0		0,0	0,1	
1.1.3.1.5	услуги по вневедомственной охране объектов и территорий	тыс. руб.	0,0	0,0		0,0	0,0		0,0	0,0		0,0	0,0	
1.1.3.1.6	информационные услуги	тыс. руб.	1,3	1,3		5,1	5,1		3,6	3,6		10,1	10,0	
1.1.3.2	Расходы на оплату труда административно-управленческого персонала	тыс. руб.	265,1	249,5		1008,6	949,3		715,2	673,2		1988,9	1 872,0	
1.1.3.3	Отчисления на социальные нужды административно-управленческого персонала	тыс. руб.	53,9	50,7		204,9	192,9		145,3	136,8		404,1	380,4	
1.1.3.5	Служебные командировки	тыс. руб.	0,0	0,0		0,0	0,0		2,7	2,7		2,7	2,7	
1.1.3.6	Обучение персонала	тыс. руб.	0,0	0,0		0,0	0,0		0,4	0,4		0,4	0,4	
1.1.3.7	Страхование производственных объектов	тыс. руб.	0,0	0,0		0,0	0,0		0,0	0,0		0,0	0,0	
1.1.3.8	Прочие административные расходы всего, в т.ч.	тыс. руб.	41,2	40,8		156,7	155,2		108,0	107,0		306,0	302,9	
1.1.3.8.1	расходы на амортизацию непроизводственных активов	тыс. руб.	0,7	0,7		2,7	2,7		1,9	1,9		5,3	5,3	
1.1.3.8.2	расходы по охране объектов и территорий	тыс. руб.	0,0	0,0		0,0	0,0		0,0	0,0		0,0	0,0	
1.1.3.8.2	прочие расходы	тыс. руб.	40,5	40,1		154,1	152,5		106,1	105,1		300,7	297,7	
1.1.4	Сбытовые расходы	тыс. руб.	0,0	0,0		0,0	0,0		0,0	0,0		0,0	0,0	
1.2	Расходы на электрическую энергию	тыс. руб.	0,0	0,0		0,0	0,0		0,0	0,0		0,0	0,0	
1.3	Неподконтрольные расходы	тыс. руб.	33 620,1	33 620,1		0,9	0,9		15,3	15,3		33 636,4	33 636,4	
1.3.1	Расходы на оплату товаров (услуг, работ), приобретаемых у других организаций	тыс. руб.	33 616,2	33 616,2		0,0	0,0		0,0	0,0		33 616,2	33 616,2	
1.3.1.1	Расходы на тепловую энергию	тыс. руб.	33616,2	33 616,2		0,0	0,0		0,0	0,0		33616,2	33 616,2	
1.3.2	Расходы, связанные с оплатой налогов и сборов	тыс. руб.	3,9	3,9		0,9	0,9		15,3	15,3		20,2	20,2	
1.3.2.2	Плата за негативное воздействие на окружающую среду	тыс. руб.	3,9	3,9		0,9	0,9		15,3	15,3		20,2	20,2	
2	Амортизация	тыс. руб.	768,6	768,6		0,0	0,0		0,0	0,0		768,6	768,6	
3	Корректировка НВВ	тыс. руб.	0,0	0,0		0,0	0,0		0,0	0,0		0,0	0,0	
4	Расходы - всего	тыс. руб.	36 355,4	44 893,5		7 089,5	6 704,9		7 315,7	6 999,4		50 760,5	58 597,8	
	Исключено из расходов	тыс. руб.	0,0	24 485,0		0,0	1 971,0		0,0	3 632,2		0,0	30 088,2	
5	Расходы - итого	тыс. руб.	36 355,4	20 408,5		7 089,5	4 733,9		7 315,7	3 367,2		50 760,5	28 509,6	
6	Себестоимость 1 м³	руб.	215,24	120,83	15 946,9	61,91	41,34	2 355,5	56,38	25,95	3 948,5	122,85	69,00	22 250,9



Расчет  
тарифа на горячую воду (горячее водоснабжение)  
участка Угольные Кони ГН ЧАО «Чукоткоммунхоз» на 2020-2023 годы с учетом корректировки

№ п/п	Показатели	Ед. изм.	принято в тариф 2019 года		2020 год			принято в тариф 2020 года с календарной разбивкой			2021 год			принято в тариф 2021 года с календарной разбивкой		
					предлож. предпр.			предл. Комитета			предлож. предпр.			предл. Комитета		
			с 01.07.2019 по 31.12.2019	год	с 01.01.2020 по 30.06.2020	с 01.07.2020 по 31.12.2020	год	с 01.01.2020 по 30.06.2020	с 01.07.2020 по 31.12.2020	год	с 01.01.2021 по 30.06.2021	с 01.07.2021 по 31.12.2021	год	с 01.01.2021 по 30.06.2021	с 01.07.2021 по 31.12.2021	год
1	2	3	4	5	6	7	8	9	10	11	12	13	14	15	16	17
1	<b>Натуральные показатели</b>															
	Полезный отпуск воды, всего	м³	25 812,4	51 204,0	25 391,6	25 812,4	51 204,0	25 391,6	25 812,4	51 204,0	25 391,6	25 812,4	51 204,0	25 391,6	25 812,4	51 204,0
	в т.ч. на собственное производство	"-	1 061,2	2 105,0	1 043,8	1 061,2	2 105,0	1 043,8	1 061,2	2 105,0	1 043,8	1 061,2	2 105,0	1 043,8	1 061,2	2 105,0
	Продано потребителям	м³	24 751,3	49 099,0	24 347,7	24 751,3	49 099,0	24 347,7	24 751,3	49 099,0	24 347,7	24 751,3	49 099,0	24 347,7	24 751,3	49 099,0
	в т.ч. населению:	"-	19 862,5	39 401,2			0,0	19 538,7	19 862,5	39 401,2			0,0	19 538,7	19 862,5	39 401,2
	- городскому	"-	19 862,5	39 401,2	19 538,7	19 862,5	39 401,2	19 538,7	19 862,5	39 401,2	19 538,7	19 862,5	39 401,2	19 538,7	19 862,5	39 401,2
	- сельскому	"-														
	в т.ч. бюджетным	"-	3 584,1	7 109,7	3 525,7	3 584,1	7 109,7	3 525,7	3 584,1	7 109,7	3 525,7	3 584,1	7 109,7	3 525,7	3 584,1	7 109,7
	в т.ч. прочим	"-	1 304,6	2 588,0	1 283,4	1 304,6	2 588,0	1 283,4	1 304,6	2 588,0	1 283,4	1 304,6	2 588,0	1 283,4	1 304,6	2 588,0
2	Расход тепловой энергии на подогрев 1 куб.м холодной воды	Гкал	0,061626	0,060202	0,060202	0,060202	0,060202	0,061626	0,061626	0,061626	0,060202	0,060202	0,060202	0,061626	0,061626	0,061626
	удельная теплоемкость воды, 1 * 10 <sup>-6</sup> Гкал/(кг x 1°С)		0,000001	0,000001	0,000001	0,000001	0,000001	0,000001	0,000001	0,000001	0,000001	0,000001	0,000001	0,000001	0,000001	0,000001
	плотность воды при температуре, равной t гвс, и среднем за год давлении воды в трубопроводе		983,1	983,2	983,22	983,22	983,22	983,1	983,1	983,13	983,22	983,22	983,22	983,1	983,1	983,13
	средняя за год температура горячей воды, поступающей потребителям, °С		60,0	60,0	60,0	60,0	60,0	60,0	60,0	60,0	60,0	60,0	60,0	60,0	60,0	60,0
	средняя за год температура холодной воды, поступающей потребителям, °С		5,0	5,0	5,0	5,0	5,0	5,0	5,0	5,0	5,0	5,0	5,0	5,0	5,0	5,0
	коэффициент, учитывающий потери тепла трубопроводами систем горячего водоснабжения, (1+Кп)		1,1397	1,1397	1,1397	1,1397	1,1397	1,1397	1,1397	1,1397	1,1397	1,1397	1,1397	1,1397	1,1397	1,1397
3	Объем тепловой энергии, затраченной на производство горячей воды	Гкал	1 590,7	3 083,2	1 528,6	1 554,0	3 082,6	1 564,8	1 590,7	3 155,5	1 528,6	1 554,0	3 082,6	1 564,8	1 590,7	3 155,5
4	Компонент на тепловую энергию	руб./Гкал	8 470,77	7 870,84			11 653,39	8 470,77	9 740,04	8 998,71			11 909,72	9 740,04	10 395,74	10 012,77
5	Компонент на холодную воду	руб/м³	680,62	636,24			1 050,71	635,31	635,31	635,31			1 092,50	635,31	730,39	680,95
6	Тариф на горячую воду	руб/м³	1 202,64	1 110,09			1 752,27	1 157,33	1 235,55	1 189,87			1 809,49	1 235,55	1 371,04	1 297,99
	Рост тарифа	%					157,9	96,2	102,7	107,2			103,3	100,0	111,0	109,1
	Необходимая валовая выручка		29 766,8	54 582,94			86 034,7	28 178,4	30 581,5	58 759,9			88 844,0	30 082,9	33 935,0	64 017,9

№ п/п	Показатели	Ед. изм	2022 год			принято в тариф 2022 года с календарной разбивкой			2023 год			принято в тариф 2023 года с календарной разбивкой		
			предлож. предпр.			предл. Комитета			предлож. предпр.			предл. Комитета		
			с 01.01.2022 по 30.06.2022	с 01.07.2022 по 31.12.2022	год	с 01.01.2022 по 30.06.2022	с 01.07.2022 по 31.12.2022	год	с 01.01.2023 по 30.06.2023	с 01.07.2023 по 31.12.2023	год	с 01.01.2023 по 30.06.2023	с 01.07.2023 по 31.12.2023	год
			18	19	20	21	22	23	24	25	26	27	28	29
<b>1</b>	<b>Натуральные показатели</b>													
	<b>Полезный отпуск воды, всего</b>	м³	25 391,6	25 812,4	51 204,0	25 391,6	25 812,4	51 204,0	25 391,6	25 812,4	51 204,0	25 391,6	25 812,4	51 204,0
	в т.ч. на собственное производство	-%	1 043,8	1 061,2	2 105,0	1 043,8	1 061,2	2 105,0	1 043,8	1 061,2	2 105,0	1 043,8	1 061,2	2 105,0
	<b>Продано потребителям</b>	м³	24 347,7	24 751,3	49 099,0	24 347,7	24 751,3	49 099,0	24 347,7	24 751,3	49 099,0	24 347,7	24 751,3	49 099,0
	<b>в т.ч. населению:</b>	-%			0,0	19 538,7	19 862,5	39 401,2	19 538,7	19 862,5	39 401,2	19 538,7	19 862,5	39 401,2
	- городскому	-%	19 538,7	19 862,5	39 401,2	19 538,7	19 862,5	39 401,2	19 538,7	19 862,5	39 401,2	19 538,7	19 862,5	39 401,2
	- сельскому	-%												
	в т.ч. бюджетным	-%	3 525,7	3 584,1	7 109,7	3 525,7	3 584,1	7 109,7	3 525,7	3 584,1	7 109,7	3 525,7	3 584,1	7 109,7
	в т.ч. прочим	-%	1 283,4	1 304,6	2 588,0	1 283,4	1 304,6	2 588,0	1 283,4	1 304,6	2 588,0	1 283,4	1 304,6	2 588,0
<b>2</b>	<b>Расход тепловой энергии на подогрев 1 куб.м холодной воды</b>	Гкал	0,060202	0,060202	0,060202	0,062	0,061626	0,061626	0,060202	0,060202	0,060202	0,061626	0,061626	0,061626
	удельная теплоемкость воды, 1 * 10 <sup>-6</sup> Гкал/(кг * 1°C)		0,000001	0,000001	0,000001	0,000001	0,000001	0,000001	0,000001	0,000001	0,000001	0,000001	0,000001	0,000001
	плотность воды при температуре, равной t грв, и среднем за год давлении воды в трубопроводе		983,22	983,22	983,22	983,1	983,1	983,13	983,22	983,22	983,22	983,1	983,1	983,13
	средняя за год температура горячей воды, поступающей потребителям, °С		60,0	60,0	60,0	60,0	60,0	60,0	60,0	60,0	60,0	60,0	60,0	60,0
	средняя за год температура холодной воды, поступающей потребителям, °С		5,0	5,0	5,0	5,0	5,0	5,0	5,0	5,0	5,0	5,0	5,0	5,0
	коэффициент, учитывающий потери тепла трубопроводами систем горячего водоснабжения, (1±Кп)		1,1397	1,1397	1,1397	1,1397	1,1397	1,1397	1,1397	1,1397	1,1397	1,1397	1,1397	1,1397
<b>3</b>	<b>Объем тепловой энергии, затраченной на производство горячей воды</b>	Гкал	1 528,6	1 554,0	3 082,6	1 564,8	1 590,7	3 155,5	1 528,6	1 554,0	3 082,6	1 564,8	1 590,7	3 155,5
<b>4</b>	<b>Компонент на тепловую энергию</b>	руб./Гкал			11 099,79	10 335,54	10 335,54	10 335,54			11 357,13	10 335,54	11 145,89	10 672,60
<b>5</b>	<b>Компонент на холодную воду</b>	руб./м³			1 135,95	710,69	710,69	710,69			1 181,15	710,69	763,81	736,18
<b>6</b>	<b>Тариф на горячую воду</b>	руб./м³			1 804,19	1 347,62	1 347,62	1 347,62			1 864,87	1 347,62	1 450,68	1 393,89
	Рост тарифа	%			99,7	98,3	98,3	103,8			103,4	100,0	107,6	103,4
	<b>Необходимая валовая выручка</b>				88 583,7	32 811,6	33 355,4	66 167,0			91 563,4	32 811,6	35 906,2	68 717,8

**Расчет  
тарифа на горячую воду (горячее водоснабжение)  
участка Беринговский ГП ЧАО «Чукоткоммухоз» на 2020-2023 годы с учетом корректировки**

№ п/п	Показатели	Ед. изм.	принято в тариф 2019 года		2020 год			принято в тариф 2020 года с календарной разбивкой			2021 год			принято в тариф 2021 года с календарной разбивкой		
					предлож. предпр			предл. Комитета			предлож. предпр			предл. Комитета		
			с 01.07.2019 по 31.12.2019	год	с 01.01.2020 по 30.06.2020	с 01.07.2020 по 31.12.2020	год	с 01.01.2020 по 30.06.2020	с 01.07.2020 по 31.12.2020	год	с 01.01.2021 по 30.06.2021	с 01.07.2021 по 31.12.2021	год	с 01.01.2021 по 30.06.2021	с 01.07.2021 по 31.12.2021	год
1	2	3	4	5	6	7	8	9	10	11	12	13	14	15	16	17
<b>1</b>	<b>Натуральные показатели</b>															
	Полезный отпуск воды, всего	м³	25 547,7	50 678,9	25 131,2	25 547,7	50 678,9	25 131,2	25 547,7	50 678,9	25 131,2	25 547,7	50 678,9	25 131,2	25 547,7	50 678,9
	в т.ч. на собственное производство	-"	1 889,3	3 747,7	1 858,5	1 889,3	3 747,7	1 858,5	1 889,3	3 747,7	1 858,5	1 889,3	3 747,7	1 858,5	1 889,3	3 747,7
	Продано потребителям	м³	23 658,4	46 931,1	23 272,7	23 658,4	46 931,1	23 272,7	23 658,4	46 931,1	23 272,7	23 658,4	46 931,1	23 272,7	23 658,4	46 931,1
	в т.ч. населению:	-"	19 644,2	38 968,2	19 324,0	19 644,2	38 968,2	19 324,0	19 644,2	38 968,2	19 324,0	19 644,2	38 968,2	19 324,0	19 644,2	38 968,2
	- городскому	-"	19 644,2	38 968,2	19 324,0	19 644,2	38 968,2	19 324,0	19 644,2	38 968,2	19 324,0	19 644,2	38 968,2	19 324,0	19 644,2	38 968,2
	- сельскому	-"														
	в т.ч. бюджетным	-"	2 462,1	4 884,0	2 421,9	2 462,1	4 884,0	2 421,9	2 462,1	4 884,0	2 421,9	2 462,1	4 884,0	2 421,9	2 462,1	4 884,0
	в т.ч. прочим	-"	1 552,1	3 078,9	1 526,8	1 552,1	3 078,9	1 526,8	1 552,1	3 078,9	1 526,8	1 552,1	3 078,9	1 526,8	1 552,1	3 078,9
<b>2</b>	<b>Расход тепловой энергии на подогрев 1 куб.м холодной воды</b>	<b>Гкал</b>	<b>0,062740</b>	<b>0,061291</b>	<b>0,061291</b>	<b>0,061291</b>	<b>0,061291</b>	<b>0,062740</b>	<b>0,062740</b>	<b>0,062740</b>	<b>0,061291</b>	<b>0,061291</b>	<b>0,061291</b>	<b>0,062740</b>	<b>0,062740</b>	<b>0,062740</b>
	удельная теплоемкость воды, 1 * 10 <sup>-6</sup> Гкал/(кг * 1°С)		0,000001	0,000001	0,000001	0,000001	0,000001	0,000001	0,000001	0,000001	0,000001	0,000001	0,000001	0,000001	0,000001	0,000001
	плотность воды при температуре, равной t гвс, и среднем за год давлении воды в трубопроводе		983,1	983,2	983,23	983,23	983,23	983,1	983,1	983,13	983,23	983,23	983,23	983,1	983,1	983,13
	средняя за год температура горячей воды, поступающей потребителям, °С		60,0	60,0	60,0	60,0	60,0	60,0	60,0	60,0	60,0	60,0	60,0	60,0	60,0	60,0
	средняя за год температура холодной воды, поступающей потребителям, °С		5,0	5,0	5,0	5,0	5,0	5,0	5,0	5,0	5,0	5,0	5,0	5,0	5,0	5,0
	коэффициент, учитывающий потери тепла трубопроводами систем горячего водоснабжения. (1+Кп)		1,1603	1,1603	1,1603	1,1603	1,1603	1,1603	1,1603	1,1603	1,1603	1,1603	1,1603	1,1603	1,1603	1,1603
<b>3</b>	<b>Объем тепловой энергии, затраченной на производство горячей воды</b>	<b>Гкал</b>	<b>1 602,9</b>	<b>3 106,7</b>	<b>1 540,3</b>	<b>1 565,8</b>	<b>3 106,1</b>	<b>1 576,7</b>	<b>1 602,9</b>	<b>3 179,6</b>	<b>1 540,3</b>	<b>1 565,8</b>	<b>3 106,1</b>	<b>1 576,7</b>	<b>1 602,9</b>	<b>3 179,6</b>
<b>4</b>	<b>Компонент на тепловую энергию</b>	<b>руб./Гкал</b>	<b>7 327,20</b>	<b>6 816,06</b>			<b>10 890,96</b>	<b>7 327,20</b>	<b>8 425,96</b>	<b>7 784,98</b>			<b>11 249,58</b>	<b>8 425,96</b>	<b>9 688,16</b>	<b>8 951,83</b>
<b>5</b>	<b>Компонент на холодную воду</b>	<b>руб./м³</b>	<b>291,50</b>	<b>272,49</b>			<b>620,92</b>	<b>291,50</b>	<b>335,21</b>	<b>313,14</b>			<b>644,83</b>	<b>335,21</b>	<b>385,46</b>	<b>360,09</b>
<b>6</b>	<b>Тариф на горячую воду</b>	<b>руб./м³</b>	<b>751,21</b>	<b>690,25</b>			<b>1 288,38</b>	<b>751,21</b>	<b>863,85</b>	<b>801,57</b>			<b>1 334,33</b>	<b>863,85</b>	<b>993,30</b>	<b>921,72</b>
	Рост тарифа	%					<b>186,7</b>	<b>100,0</b>	<b>115,0</b>	<b>116,1</b>			<b>103,6</b>	<b>100,0</b>	<b>115,0</b>	<b>115,0</b>
	<b>Необходимая валовая выручка</b>		<b>17 772,4</b>	<b>32 452,35</b>			<b>60 465,1</b>	<b>17 482,7</b>	<b>20 437,4</b>	<b>37 920,1</b>			<b>62 621,5</b>	<b>20 104,2</b>	<b>23 499,9</b>	<b>43 604,0</b>

№ п/п	Показатели	Ед. изм	2022 год			принято в тариф 2022 года с календарной разбивкой			2023 год			принято в тариф 2023 года с календарной разбивкой			
			предлож. предпр.			предл. Комитета			предлож. предпр.			предл. Комитета			
			с 01.01.2022 по 30.06.2022	с 01.07.2022 по 31.12.2022	год	с 01.01.2022 по 30.06.2022	с 01.07.2022 по 31.12.2022	год	с 01.01.2023 по 30.06.2023	с 01.07.2023 по 31.12.2023	год	с 01.01.2023 по 30.06.2023	с 01.07.2023 по 31.12.2023	год	
1	2	3	18	19	20	21	22	23	24	25	26	27	28	29	
<b>1</b>	<b>Натуральные показатели</b>														
	<b>Полезный отпуск воды, всего</b>	м³	25 131,2	25 547,7	50 678,9	25 131,2	25 547,7	50 678,9	25 131,2	25 547,7	50 678,9	25 131,2	25 547,7	50 678,9	
	в т.ч. на собственное производство	-"	1 858,5	1 889,3	3 747,7	1 858,5	1 889,3	3 747,7	1 858,5	1 889,3	3 747,7	1 858,5	1 889,3	3 747,7	
	<b>Продано потребителям</b>	м³	23 272,7	23 658,4	46 931,1	23 272,7	23 658,4	46 931,1	23 272,7	23 658,4	46 931,1	23 272,7	23 658,4	46 931,1	
	в т.ч. населению:	-"	19 324,0	19 644,2	38 968,2	19 324,0	19 644,2	38 968,2	19 324,0	19 644,2	38 968,2	19 324,0	19 644,2	38 968,2	
	- городскому	-"	19 324,0	19 644,2	38 968,2	19 324,0	19 644,2	38 968,2	19 324,0	19 644,2	38 968,2	19 324,0	19 644,2	38 968,2	
	- сельскому	-"													
	в т.ч. бюджетным	-"	2 421,9	2 462,1	4 884,0	2 421,9	2 462,1	4 884,0	2 421,9	2 462,1	4 884,0	2 421,9	2 462,1	4 884,0	
	в т.ч. прочим	-"	1 526,8	1 552,1	3 078,9	1 526,8	1 552,1	3 078,9	1 526,8	1 552,1	3 078,9	1 526,8	1 552,1	3 078,9	
<b>2</b>	<b>Расход тепловой энергии на подогрев 1 куб.м холодной воды</b>	Гкал	0,061291	0,061291	0,061291	0,063	0,062740	0,062740	0,061291	0,061291	0,061291	0,062740	0,062740	0,062740	
	удельная теплоемкость воды, 1 * 10 <sup>-6</sup> Гкал/(кг * 1°C)		0,000001	0,000001	0,000001	0,000001	0,000001	0,000001	0,000001	0,000001	0,000001	0,000001	0,000001	0,000001	
	плотность воды при температуре, равной t град, и среднем за год давлении воды в трубопроводе		983,23	983,23	983,23	983,1	983,1	983,13	983,23	983,23	983,23	983,1	983,1	983,13	
	средняя за год температура горячей воды, поступающей потребителям, °С		60,0	60,0	60,0	60,0	60,0	60,0	60,0	60,0	60,0	60,0	60,0	60,0	
	средняя за год температура холодной воды, поступающей потребителям, °С		5,0	5,0	5,0	5,0	5,0	5,0	5,0	5,0	5,0	5,0	5,0	5,0	
	коэффициент, учитывающий потери тепла трубопроводами систем горячего водоснабжения, (1±Kn)		1,1603	1,1603	1,1603	1,1603	1,1603	1,1603	1,1603	1,1603	1,1603	1,1603	1,1603	1,1603	
<b>3</b>	<b>Объем тепловой энергии, затраченной на производство горячей воды</b>	Гкал	1 540,3	1 565,8	3 106,1	1 576,7	1 602,9	3 179,6	1 540,3	1 565,8	3 106,1	1 576,7	1 602,9	3 179,6	
<b>4</b>	<b>Компонент на тепловую энергию</b>	руб./Гкал			10 897,34	9 688,16	10 335,17	9 957,72			11 177,71	10 315,58	10 315,58	10 315,58	
<b>5</b>	<b>Компонент на холодную воду</b>	руб/м³			669,70	385,46	443,17	414,03			695,57	443,17	509,18	475,85	
<b>6</b>	<b>Тариф на горячую воду</b>	руб/м³			1 337,61	993,30	1 091,60	1 038,78			1 380,66	1 090,37	1 156,38	1 123,04	
	Рост тарифа	%			100,2	100,0	109,9	112,7			103,2	99,9	105,9	108,1	
	<b>Необходимая валовая выручка</b>				62 775,5	23 116,7	25 825,5	48 942,2			64 795,9	25 375,8	27 358,0	52 733,8	

Приложение 24  
к протоколу заседания Правления Комитета  
государственного регулирования цен  
и тарифов Чукотского автономного округа  
от 19 декабря 2019 года № 26

«Приложение 1  
к постановлению Правления Комитета  
государственного регулирования цен  
и тарифов Чукотского автономного округа  
от 17 декабря 2018 года № 27-к/6

**ТАРИФЫ**  
**на питьевую воду (питьевое водоснабжение) ГП ЧАО «Чукоткоммунхоз» на 2019-2023 годы с календарной разбивкой**

№ п/п	Наименование	Тарифы, руб./куб.м									
		с 01.01.2019 г. по 30.06.2019 г.	с 01.07.2019 г. по 31.12.2019 г.	с 01.01.2020 г. по 30.06.2020 г.	с 01.07.2020 г. по 31.12.2020 г.	с 01.01.2021 г. по 30.06.2021 г.	с 01.07.2021 г. по 31.12.2021 г.	с 01.01.2022 г. по 30.06.2022 г.	с 01.07.2022 г. по 31.12.2022 г.	с 01.01.2023 г. по 30.06.2023 г.	с 01.07.2023 г. по 31.12.2023 г.
1	2	3	4	5	6	7	8	9	10	11	12
<b>1.</b>	<b>Участок Угольные Копи</b>										
1.1.	Потребители, кроме населения (без НДС)	591,87	680,62	635,31	635,31	635,31	730,39	710,69	710,69	710,69	763,81
1.2.	Население (с учетом НДС)	55,33	56,99	56,99	59,78	59,78	61,99	61,99	64,47	64,47	67,05
<b>2.</b>	<b>Участок Канчалан</b>										
2.1.	Потребители, кроме населения (без НДС)	287,39	330,47	330,47	380,04	380,04	436,99	436,99	502,45	502,45	577,58
2.2.	Население (с учетом НДС)	41,09	42,32	42,32	44,39	44,39	46,03	46,03	47,87	47,87	49,78
<b>3.</b>	<b>Участок Алыкатваам</b>										
3.1.	Потребители, кроме населения (без НДС)	323,68	372,23	372,23	428,07	428,07	492,19	492,19	565,46	565,46	650,03
3.2.	Население (с учетом НДС)	43,40	44,70	44,70	46,89	46,89	48,62	48,62	50,56	50,56	52,58
<b>4.</b>	<b>Участок Беринговский</b>										
4.1.	Потребители, кроме населения (без НДС)	253,49	291,50	291,50	335,21	335,21	385,46	385,46	443,17	443,17	509,18
4.2.	Население (с учетом НДС)	43,02	44,31	44,31	46,48	46,48	48,20	48,20	50,13	50,13	52,14
<b>5.</b>	<b>Участок Мейнышилгыно</b>										
5.1.	Потребители, кроме населения (без НДС)	550,47	632,97	632,97	727,92	727,92	836,99	836,99	961,85	961,85	1 105,68
5.2.	Население (с учетом НДС)	40,44	41,65	41,65	43,69	43,69	45,31	45,31	47,12	47,12	49,00
<b>6.</b>	<b>Участок Хатырка</b>										
6.1.	Потребители, кроме населения (без НДС)	613,66	705,61	705,61	811,45	811,45	932,35	932,35	1 071,37	1 071,37	1 231,53
6.2.	Население (с учетом НДС)	56,10	57,78	57,78	60,61	60,61	62,85	62,85	65,36	65,36	67,97
<b>7.</b>	<b>Участок Ваэги</b>										
7.1.	Потребители, кроме населения (без НДС)	179,14	206,01	206,01	236,83	236,83	272,34	272,34	313,01	313,01	359,94
7.2.	Население (с учетом НДС)	45,62	46,99	46,99	49,29	49,29	51,11	51,11	53,15	53,15	55,28

№ п/п	Наименование	Тарифы, руб./куб.м									
		с 01.01.2019 г. по 30.06.2019 г.	с 01.07.2019 г. по 31.12.2019 г.	с 01.01.2020 г. по 30.06.2020 г.	с 01.07.2020 г. по 31.12.2020 г.	с 01.01.2021 г. по 30.06.2021 г.	с 01.07.2021 г. по 31.12.2021 г.	с 01.01.2022 г. по 30.06.2022 г.	с 01.07.2022 г. по 31.12.2022 г.	с 01.01.2023 г. по 30.06.2023 г.	с 01.07.2023 г. по 31.12.2023 г.
1	2	3	4	5	6	7	8	9	10	11	12
<b>8.</b>	<b>Участок Марково</b>										
8.1.	Потребители, кроме населения (без НДС)	134,15	154,23	154,23	177,36	177,36	203,92	203,92	234,39	234,39	269,36
8.2.	Население (с учетом НДС)	49,17	50,65	50,65	53,13	53,13	55,10	55,10	57,30	57,30	59,59
<b>9.</b>	<b>Участок Снежное</b>										
9.1.	Потребители, кроме населения (без НДС)	561,04	644,95	644,95	741,42	741,42	852,20	852,20	980,02	980,02	1126,09
9.2.	Население (с учетом НДС)	106,52	109,72	109,72	115,10	115,10	119,36	119,36	124,13	124,13	129,10
<b>10.</b>	<b>Участок Усть-Белая</b>										
10.1.	Потребители, кроме населения (без НДС)	432,02	496,78	496,78	571,26	571,26	656,93	656,93	748,10	728,54	728,54
10.2.	Население (с учетом НДС)	52,02	53,58	53,58	56,21	56,21	58,29	58,29	60,62	60,62	63,04
<b>11.</b>	<b>Участок Новое Чаплино</b>										
11.1.	Потребители, кроме населения (без НДС)	261,68	300,91	300,91	346,03	346,03	397,93	397,93	457,56	457,56	526,02
11.2.	Население (с учетом НДС)	46,80	48,20	48,20	50,56	50,56	52,43	52,43	54,53	54,53	56,71
<b>12.</b>	<b>Участок Провидения</b>										
12.1.	Потребители, кроме населения (без НДС)	257,47	296,07	296,07	340,48	340,48	390,50	390,50	432,63	423,28	423,28
12.2.	Население (с учетом НДС)	50,35	51,86	51,86	54,40	54,40	56,41	56,41	58,67	58,67	61,02
<b>13.</b>	<b>Участок Сиреники</b>										
13.1.	Потребители, кроме населения (без НДС)	312,95	359,79	359,79	413,75	413,75	475,70	475,70	546,87	546,87	628,74
13.2.	Население (с учетом НДС)	42,35	43,62	43,62	45,76	45,76	47,45	47,45	49,35	49,35	51,32

Приложение 2  
к постановлению Правления Комитета  
государственного регулирования цен  
и тарифов Чукотского автономного округа  
от 17 декабря 2018 года № 27-к/6

**ТАРИФЫ**  
на водоотведение ГП ЧАО «Чукоткоммунхоз» на 2019-2023 годы с календарной разбивкой

№ п/п	Наименование	Тарифы, руб./куб.м									
		с 01.01.2019 г. по 30.06.2019 г.	с 01.07.2019 г. по 31.12.2019 г.	с 01.01.2020 г. по 30.06.2020 г.	с 01.07.2020 г. по 31.12.2020 г.	с 01.01.2021 г. по 30.06.2021 г.	с 01.07.2021 г. по 31.12.2021 г.	с 01.01.2022 г. по 30.06.2022 г.	с 01.07.2022 г. по 31.12.2022 г.	с 01.01.2023 г. по 30.06.2023 г.	с 01.07.2023 г. по 31.12.2023 г.
		централизованное									
1	2	3	4	5	6	7	8	9	10	11	12
<b>1.</b>	<b>Участок Угольные Кони</b>										
1.1.	Потребители, кроме населения (без НДС)	99,31	114,20	114,20	131,33	131,33	151,02	151,02	173,53	173,53	199,53
1.2.	Население (с учетом НДС)	14,39	14,82	14,82	15,55	15,55	16,13	16,13	16,78	16,78	17,45
<b>2.</b>	<b>Участок Беринговский</b>										
2.1.	Потребители, кроме населения (без НДС)	33,48	38,49	38,49	44,25	44,25	50,87	50,87	58,45	58,45	67,19
2.1.	Население (с учетом НДС)	12,24	12,61	12,61	13,23	13,23	13,72	13,72	14,27	14,27	14,84
<b>3.</b>	<b>Участок Провидения</b>										
3.1.	Потребители, кроме населения (без НДС)	21,02	24,15	24,15	27,78	27,78	31,92	31,92	36,71	36,71	42,19
3.2.	Население (с учетом НДС)	9,46	9,74	9,74	10,22	10,22	10,60	10,60	11,02	11,02	11,46

**ТАРИФЫ**  
**на горячую воду (горячее водоснабжение) ГП ЧАО «Чукоткоммунхоз»**  
**на 2019-2023 годы с календарной разбивкой**

№ п/п	Наименование	Период регулирования	Тарифы для потребителей, кроме населения (без НДС)		Тарифы для потребителей, кроме населения, руб./куб.м (без НДС)	Тарифы для населения, руб./куб.м (с учетом НДС)
			Компонент на холодную воду, руб./куб.м	Компонент на тепловую энергию, руб./Гкал		
1	2	3	4	5	6	7
1.	Участок Угольные Копи	с 01.01.2019 г. по 30.06.2019 г.	591,87	7 270,91	1 019,24	194,88
2.		с 01.07.2019 г. по 31.12.2019 г.	680,62	8 470,77	1 202,64	200,73
3.		с 01.01.2020 г. по 30.06.2020 г.	635,31	8 470,77	1 157,33	200,73
4.		с 01.07.2020 г. по 31.12.2020 г.	635,31	9 740,04	1 235,55	210,57
5.		с 01.01.2021 г. по 30.06.2021 г.	635,31	9 740,04	1 235,55	210,57
6.		с 01.07.2021 г. по 31.12.2021 г.	730,39	10 395,74	1 371,04	218,36
7.		с 01.01.2022 г. по 30.06.2022 г.	710,69	10 335,54	1 347,62	218,36
8.		с 01.07.2022 г. по 31.12.2022 г.	710,69	10 335,54	1 347,62	227,09
9.		с 01.01.2023 г. по 30.06.2023 г.	710,69	10 335,54	1 347,62	227,09
10.		с 01.07.2023 г. по 31.12.2023 г.	763,81	11 145,89	1 450,68	236,17
11.	Участок Беринговский	с 01.01.2019 г. по 30.06.2019 г.	253,49	6 304,91	630,78	224,53
12.		с 01.07.2019 г. по 31.12.2019 г.	291,50	7 327,20	751,21	231,27
13.		с 01.01.2020 г. по 30.06.2020 г.	291,50	7 327,20	751,21	231,27
14.		с 01.07.2020 г. по 31.12.2020 г.	335,21	8 425,96	863,85	242,60
15.		с 01.01.2021 г. по 30.06.2021 г.	335,21	8 425,96	863,85	242,60
16.		с 01.07.2021 г. по 31.12.2021 г.	385,46	9 688,16	993,30	251,58
17.		с 01.01.2022 г. по 30.06.2022 г.	385,46	9 688,16	993,30	251,58
18.		с 01.07.2022 г. по 31.12.2022 г.	443,17	10 335,17	1 091,60	261,64
19.		с 01.01.2023 г. по 30.06.2023 г.	443,17	10 315,58	1 090,37	261,64
20.		с 01.07.2023 г. по 31.12.2023 г.	509,18	10 315,58	1 156,38	272,11



Приложение 25  
к протоколу заседания Правления Комитета  
государственного регулирования цен и тарифов  
Чукотского автономного округа  
от 18 декабря 2019 года № 26

«Приложение 1  
к постановлению Правления Комитета  
государственного регулирования цен и тарифов  
Чукотского автономного округа  
от 17 декабря 2018 года № 27-к/5

### ПРОИЗВОДСТВЕННАЯ ПРОГРАММА

ГП ЧАО «Чукоткоммунхоз» в сфере холодного водоснабжения (питьевая вода (питьевое водоснабжение)) на 2019-2023 годы

#### Раздел 1. Паспорт производственной программы

Наименование регулируемой организации, ее местонахождение	ГП ЧАО «Чукоткоммунхоз», 689000, г. Анадырь, ул. Рутьятегина, д. 24
Наименование уполномоченного органа, его местонахождение	Комитет государственного регулирования цен и тарифов Чукотского автономного округа, 689000, ЧАО, г. Анадырь, ул. Отке, д. 4

#### Раздел 2. Планируемый объем в сфере холодного водоснабжения (питьевая вода (питьевое водоснабжение))

№ п/п	Наименование участков	Показатели производственной деятельности (куб.м)									в том числе:		
		Подъем воды	Покупка воды	Расход воды на собственные нужды	Отпуск воды в сеть	Неучтенные расходы и потери воды	Полезный отпуск воды в сеть	Расход воды на собственное производство	Реализовано воды потребителям - всего:	населению	бюджетным организациям	прочим потребителям	
													3
2019 год													
1.	Участок Канчалан	30934,2		0,0	30934,2	2366,8	28567,4	2254,2	26313,2	24103,0	1867,8	342,4	
2.	Участок Угольные Копи	97254,1	179034,1	16069,3	260218,9	8709,5	251509,4	99808,7	151700,6	105095,0	13202,5	33403,1	
3.	Участок Алькатваам	18581,0		1,6	18579,5	697,7	17881,8	6225,2	11656,6	10494,5	758,1	404,0	
4.	Участок Беринговский	130323,0		18,2	130304,8	4130,7	126174,1	64312,1	61862,0	50235,6	8713,2	2913,2	
5.	Участок Мейнъяильгыно	22973,2		0,0	22973,2	1421,1	21552,0	3323,4	18228,7	16661,3	1101,9	465,5	
6.	Участок Хагырка	15156,1		0,0	15156,1	375,1	14781,0	3387,6	11393,4	10495,7	531,6	366,1	
7.	Участок Ваэги	17168,5		2648,8	14519,8	1626,2	12893,6	1448,8	11444,7	9827,9	938,5	678,2	
8.	Участок Снежное	6017,9		754,0	5263,9	926,9	4337,1	1071,1	3265,9	2912,2	256,3	97,4	
9.	Участок Марково	50056,9		3888,4	46168,5	4493,1	41675,4	4945,8	36729,6	31680,9	3022,3	2026,5	
10.	Участок Усть-Белая	33066,1		0,0	33066,1	3050,7	30015,4	6356,3	23659,2	20364,9	2911,2	383,1	
11.	Участок Новое Чаплино	42357,1		0,0	42357,1	10629,1	31728,0	1569,6	30158,4	29159,4	920,7	78,3	
12.	Участок Провидения	159300,7		1567,4	157733,4	8151,7	149581,7	64426,2	85155,5	72656,0	9274,2	3225,3	
13.	Участок Сиреники	20849,3		0,0	20849,3	5066,0	15783,2	9470,9	6312,4	6229,0	9,3	74,1	

№ п/п	Наименование участков	Показатели производственной деятельности (куб.м)										
		Подъем воды	Покупка воды	Расход воды на собственные нужды	Отпуск воды в сеть	Неучтенные расходы и потери воды	Полезный отпуск воды в сеть	Расход воды на собственное производство	Реализовано воды потребителям - всего:	в том числе:		
										населению	бюджетным организациям	прочим потребителям
1	2	3	4	5	6	7	8	9	10	11	12	13
2020 год												
1.	Участок Канчалан	30934,2		0,0	30934,2	2366,8	28567,4	2254,2	26313,2	24103,0	1867,8	342,4
2.	Участок Угольные Копи	97254,1	179034,1	16069,3	260218,9	8709,5	251509,4	99808,7	151700,6	105095,0	13202,5	33403,1
3.	Участок Алькатваам	18581,0		1,6	18579,5	697,7	17881,8	6225,2	11656,6	10494,5	758,1	404,0
4.	Участок Беринговский	130323,0		18,2	130304,8	4130,7	126174,1	64312,1	61862,0	50235,6	8713,2	2913,2
5.	Участок Мейньпильгыно	22973,2		0,0	22973,2	1421,1	21552,0	3323,4	18228,7	16661,3	1101,9	465,5
6.	Участок Хатырка	15156,1		0,0	15156,1	375,1	14781,0	3387,6	11393,4	10495,7	531,6	366,1
7.	Участок Ваэги	18786,8		2648,8	16138,1	1809,9	14328,2	1448,8	12879,4	11229,7	873,8	775,8
8.	Участок Снежное	6017,9		754,0	5263,9	926,9	4337,1	1071,1	3265,9	2912,2	256,3	97,4
9.	Участок Марково	50056,9		3888,4	46168,5	4493,1	41675,4	4945,8	36729,6	31680,9	3022,3	2026,5
10.	Участок Усть-Белая	33066,1		0,0	33066,1	3050,7	30015,4	6356,3	23659,2	20364,9	2911,2	383,1
11.	Участок Новое Чаплино	42357,1		0,0	42357,1	10629,1	31728,0	1569,6	30158,4	29159,4	920,7	78,3
12.	Участок Провидения	159300,7		1567,4	157733,4	8151,7	149581,7	64426,2	85155,5	72656,0	9274,2	3225,3
13.	Участок Сиреники	20849,3		0,0	20849,3	5066,0	15783,2	9470,9	6312,4	6229,0	9,3	74,1
2021 год												
1.	Участок Канчалан	30934,2		0,0	30934,2	2366,8	28567,4	2254,2	26313,2	24103,0	1867,8	342,4
2.	Участок Угольные Копи	97254,1	179034,1	16069,3	260218,9	8709,5	251509,4	99808,7	151700,6	105095,0	13202,5	33403,1
3.	Участок Алькатваам	18581,0		1,6	18579,5	697,7	17881,8	6225,2	11656,6	10494,5	758,1	404,0
4.	Участок Беринговский	130323,0		18,2	130304,8	4130,7	126174,1	64312,1	61862,0	50235,6	8713,2	2913,2
5.	Участок Мейньпильгыно	22973,2		0,0	22973,2	1421,1	21552,0	3323,4	18228,7	16661,3	1101,9	465,5
6.	Участок Хатырка	15156,1		0,0	15156,1	375,1	14781,0	3387,6	11393,4	10495,7	531,6	366,1
7.	Участок Ваэги	18786,8		2648,8	16138,1	1809,9	14328,2	1448,8	12879,4	11229,7	873,8	775,8
8.	Участок Снежное	6017,9		754,0	5263,9	926,9	4337,1	1071,1	3265,9	2912,2	256,3	97,4
9.	Участок Марково	50056,9		3888,4	46168,5	4493,1	41675,4	4945,8	36729,6	31680,9	3022,3	2026,5
10.	Участок Усть-Белая	33066,1		0,0	33066,1	3050,7	30015,4	6356,3	23659,2	20364,9	2911,2	383,1
11.	Участок Новое Чаплино	42357,1		0,0	42357,1	10629,1	31728,0	1569,6	30158,4	29159,4	920,7	78,3
12.	Участок Провидения	159300,7		1567,4	157733,4	8151,7	149581,7	64426,2	85155,5	72656,0	9274,2	3225,3
13.	Участок Сиреники	20849,3		0,0	20849,3	5066,0	15783,2	9470,9	6312,4	6229,0	9,3	74,1

№ п/п	Наименование участков	Показатели производственной деятельности (куб.м)										
		Подъем воды	Покупка воды	Расход воды на собственные нужды	Отпуск воды в сеть	Неучтенные расходы и потери воды	Полезный отпуск воды в сеть	Расход воды на собственное производство	Реализовано воды потребителям - всего:	в том числе:		
										населению	бюджетным организациям	прочим потребителям
1	2	3	4	5	6	7	8	9	10	11	12	13
2022 год												
1.	Участок Канчалан	30934,2		0,0	30934,2	2366,8	28567,4	2254,2	26313,2	24103,0	1867,8	342,4
2.	Участок Угольные Копи	97254,1	179034,1	16069,3	260218,9	8709,5	251509,4	99808,7	151700,6	105095,0	13202,5	33403,1
3.	Участок Алякватваам	18581,0		1,6	18579,5	697,7	17881,8	6225,2	11656,6	10494,5	758,1	404,0
4.	Участок Беринговский	130323,0		18,2	130304,8	4130,7	126174,1	64312,1	61862,0	50235,6	8713,2	2913,2
5.	Участок Мейньпильгыно	22973,2		0,0	22973,2	1421,1	21552,0	3323,4	18228,7	16661,3	1101,9	465,5
6.	Участок Хатырка	15156,1		0,0	15156,1	375,1	14781,0	3387,6	11393,4	10495,7	531,6	366,1
7.	Участок Ваеги	18786,8		2648,8	16138,1	1809,9	14328,2	1448,8	12879,4	11229,7	873,8	775,8
8.	Участок Снежное	6017,9		754,0	5263,9	926,9	4337,1	1071,1	3265,9	2912,2	256,3	97,4
9.	Участок Марково	50056,9		3888,4	46168,5	4493,1	41675,4	4945,8	36729,6	31680,9	3022,3	2026,5
10.	Участок Усть-Белая	33066,1		0,0	33066,1	3050,7	30015,4	6356,3	23659,2	20364,9	2911,2	383,1
11.	Участок Новое Чаплино	42357,1		0,0	42357,1	10629,1	31728,0	1569,6	30158,4	29159,4	920,7	78,3
12.	Участок Провидения	159300,7		1567,4	157733,4	8151,7	149581,7	64426,2	85155,5	72656,0	9274,2	3225,3
13.	Участок Сиреники	20849,3		0,0	20849,3	5066,0	15783,2	9470,9	6312,4	6229,0	9,3	74,1
2023 год												
1.	Участок Канчалан	30934,2		0,0	30934,2	2366,8	28567,4	2254,2	26313,2	24103,0	1867,8	342,4
2.	Участок Угольные Копи	97254,1	179034,1	16069,3	260218,9	8709,5	251509,4	99808,7	151700,6	105095,0	13202,5	33403,1
3.	Участок Алякватваам	18581,0		1,6	18579,5	697,7	17881,8	6225,2	11656,6	10494,5	758,1	404,0
4.	Участок Беринговский	130323,0		18,2	130304,8	4130,7	126174,1	64312,1	61862,0	50235,6	8713,2	2913,2
5.	Участок Мейньпильгыно	22973,2		0,0	22973,2	1421,1	21552,0	3323,4	18228,7	16661,3	1101,9	465,5
6.	Участок Хатырка	15156,1		0,0	15156,1	375,1	14781,0	3387,6	11393,4	10495,7	531,6	366,1
7.	Участок Ваеги	18786,8		2648,8	16138,1	1809,9	14328,2	1448,8	12879,4	11229,7	873,8	775,8
8.	Участок Снежное	6017,9		754,0	5263,9	926,9	4337,1	1071,1	3265,9	2912,2	256,3	97,4
9.	Участок Марково	50056,9		3888,4	46168,5	4493,1	41675,4	4945,8	36729,6	31680,9	3022,3	2026,5
10.	Участок Усть-Белая	33066,1		0,0	33066,1	3050,7	30015,4	6356,3	23659,2	20364,9	2911,2	383,1
11.	Участок Новое Чаплино	42357,1		0,0	42357,1	10629,1	31728,0	1569,6	30158,4	29159,4	920,7	78,3
12.	Участок Провидения	159300,7		1567,4	157733,4	8151,7	149581,7	64426,2	85155,5	72656,0	9274,2	3225,3
13.	Участок Сиреники	20849,3		0,0	20849,3	5066,0	15783,2	9470,9	6312,4	6229,0	9,3	74,1

Раздел 3. Перечень плановых мероприятий по ремонту объектов централизованных систем холодного водоснабжения, мероприятий, направленных на улучшение качества питьевой воды, мероприятий по энергосбережению и повышению энергетической эффективности, в том числе по снижению потерь воды при транспортировке

3.1. План мероприятий по ремонту объектов централизованных систем холодного водоснабжения

№ п/п	Наименование мероприятий	Срок реализации мероприятия, лет	Финансовые потребности на реализацию мероприятия, тыс.руб.
1	2	3	4
<b>1.</b>	<b>Участок Угольные Копи</b>		
1.1.	Ремонт сетей ТВС первого контура от котельной № 1 до УТ-15	2019 год	3944.3
1.2.	Ремонт сетей холодного водоснабжения под домом по ул. Портовая, 8а	2020 год	462.8
1.3.	Ремонт сетей холодного водоснабжения под домом по ул. Портовая, 24	2020 год	238.5
1.4.	Ремонт сетей холодного водоснабжения	2020 год	3320.8
1.5.	Ремонт сетей холодного водоснабжения	2021 год	4129.2
1.6.	Ремонт сетей холодного водоснабжения	2022 год	4251.4
1.7.	Ремонт сетей холодного водоснабжения	2023 год	4377.2
<b>2.</b>	<b>Участок Канчалан</b>		
2.1.	Ремонт сетей ХВС от УТ1 до насосной станции	2019 год	4978.6
2.2.	Ремонт сетей ТВС от УТ25 до УТ25/2		648.1
2.3.	Ремонт сетей ТВС от УТ3 до УТ6		1122.6
2.4.	Ремонт сетей ТВС от УТ2 до УТ2/4		289.4
2.5.	Ремонт сетей холодного водоснабжения	2020 год	7177.3
2.6.	Ремонт сетей холодного водоснабжения	2021 год	7368.4
2.7.	Ремонт сетей холодного водоснабжения	2022 год	7586.5
2.8.	Ремонт сетей холодного водоснабжения	2023 год	7811.1
<b>3.</b>	<b>Участок Беринговский</b>		
3.1.	Ремонт сетей ТВС от ТК 50 до ТК 56	2019 год	761.7
3.2.	Ремонт сетей ТВС от ТК 23 до ТК 30		2638.7
3.3.	Ремонт сетей ТВС и ГВС от д. 29 по ул. Шахтная до д. 7 по ул. Ревкома Чукотки	2020 год	776.7
3.4.	Ремонт сетей холодного водоснабжения	2020 год	2690.7
3.5.	Ремонт сетей холодного водоснабжения	2021 год	3559.7
3.6.	Ремонт сетей холодного водоснабжения	2022 год	3665.1
3.7.	Ремонт сетей холодного водоснабжения	2023 год	3773.5
<b>4.</b>	<b>Участок Мейньпильгыно</b>		
4.1.	Ремонт сетей ТВС от СК16 до УТ 13	2019 год	2792.8
4.2.	Ремонт сетей ТВС от УТ 13а до УТ 9а	2020 год	2847.8
4.3.	Ремонт сетей холодного водоснабжения	2021 год	2923.6
4.4.	Ремонт сетей холодного водоснабжения	2022 год	3010.2
4.5.	Ремонт сетей холодного водоснабжения	2023 год	3099.3
<b>5.</b>	<b>Участок Ваеги</b>		
5.1.	Ремонт сетей ТВС от ТК44 до ТК66	2019 год	3309.6
5.2.	Устройство ограждения водозабора	2020 год	1430.6
5.3.	Ремонт сетей холодного водоснабжения	2020 год	1944.3
5.4.	Ремонт сетей холодного водоснабжения	2021 год	3464.7
5.5.	Ремонт сетей холодного водоснабжения	2022 год	3567.2
5.6.	Ремонт сетей холодного водоснабжения	2023 год	3672.8
<b>6.</b>	<b>Участок Марково</b>		
6.1.	Ремонт сетей ХВС	2019 год	4076.9
6.2.	Ремонт сетей ХВС	2020 год	4157.2
6.3.	Ремонт сетей холодного водоснабжения	2021 год	4267.9
6.4.	Ремонт сетей холодного водоснабжения	2022 год	4394.2
6.5.	Ремонт сетей холодного водоснабжения	2023 год	4524.3
<b>7.</b>	<b>Участок Провидения</b>		
7.1.	Ремонт сетей ТВС от 1УТ12 до 1УТ18	2019 год	1210.9
7.2.	Ремонт сетей ТВС от 2УТ19 до 2УТ 22.2		1760.6
7.3.	Ремонт сетей ТВС от 3УТ17 до 3УТ 20		1325.6
7.4.	Ремонт сетей ТВС от 2УТ12 до 2УТ16	2020 год	1162.6
7.5.	Ремонт сетей ТВС от 1УТ5 до 1УТ10	2020 год	1537.6
7.6.	Ремонт сетей холодного водоснабжения	2020 год	1681.6
7.7.	Ремонт сетей холодного водоснабжения	2021 год	4498.4
7.8.	Ремонт сетей холодного водоснабжения	2022 год	4631.6
7.9.	Ремонт сетей холодного водоснабжения	2023 год	4768.7
Итого:			151633.2

**Раздел 4. Объем финансовых потребностей, необходимых для реализации производственной программы**

№ п/п	Наименование участков	Единица измерения	Величина показателя				
			2019 год	2020 год	2021 год	2022 год	2023 год
1	2	3	4	5	6	7	8
1.	Участок Канчалан	тыс. руб.	8129,0	18019,9	17582,4	18140,6	18717,1
2.	Участок Угольные Копи	тыс. руб.	96518,5	159181,1	171958,1	178138,2	184550,1
3.	Участок Алькатваам	тыс. руб.	4056,0	12085,6	12070,7	12473,0	12889,1
4.	Участок Беринговский	тыс. руб.	16857,0	69854,6	69018,3	71355,6	73775,2
5.	Участок Мейньпильгыно	тыс. руб.	10786,3	24052,3	25832,9	26764,7	27731,0
6.	Участок Хатырка	тыс. руб.	7515,5	25528,2	26155,9	27089,5	28058,0
7.	Участок Ваеги	тыс. руб.	2204,0	15939,0	16509,9	17034,3	17576,4
8.	Участок Снежное	тыс. руб.	1969,3	8026,8	6387,3	6602,8	6825,9
9.	Участок Марково	тыс. руб.	5296,1	23593,7	24085,8	24861,5	25663,1
10.	Участок Усть-Белая	тыс. руб.	10987,4	21016,5	20439,8	21140,2	21865,6
11.	Участок Новое Чаплино	тыс. руб.	8483,4	23318,3	23467,8	24277,2	25116,0
12.	Участок Провидения	тыс. руб.	23568,4	61926,5	59679,3	61334,5	63062,5
13.	Участок Сиреники	тыс. руб.	2123,3	15601,5	15711,3	16263,1	16834,6

**Раздел 5. Плановые показатели надежности, качества, энергетической эффективности объектов централизованных систем холодного водоснабжения**

№ п/п	Наименование показателя	Единица измерения	Значение показателя												
			Участок Канчалан	Участок Угольные Копи	Участок Алякватваам	Участок Беринговский	Участок Мейныпильгино	Участок Хатырка	Участок Ваеги	Участок Снежное	Участок Марково	Участок Усть-Белая	Участок Новое Чаплино	Участок Провидения	Участок Сиреники
1	2	3	4	5	6	7	8	9	10	11	12	13	14	15	16
2019 год															
<b>I</b>	<b>Показатели качества воды</b>														
1	доля проб питьевой воды, подаваемой с источников водоснабжения, водопроводных станций или иных объектов централизованной системы водоснабжения в распределительную сеть, не соответствующих установленным требованиям, в общем объеме проб, отобранных по результатам производственного контроля качества питьевой воды	%	0	0	0	0	0	0	0	0	0	0	0	0	0
1.1	количество проб питьевой воды, отобранных по результатам производственного контроля, не соответствующих установленным требованиям	ед.	0	0	0	0	0	0	0	0	0	0	0	0	0
1.2	общее количество отобранных проб	ед.	24	32	16	24	16	16	16	16	16	16	32	40	16
2	доля проб питьевой воды в распределительной водопроводной сети, не соответствующих установленным требованиям, в общем объеме проб, отобранных по результатам производственного контроля качества питьевой воды	%	0	0	0	0	0	0	0	0	0	0	0	0	0
2.1	количество проб питьевой воды в распределительной водопроводной сети, отобранных по результатам производственного контроля качества питьевой воды, не соответствующих установленным требованиям	ед.	0	0	0	0	0	0	0	0	0	0	0	0	0
2.2	общее количество отобранных проб	ед.	24	28	16	16	16	16	24	12	12	24	60	60	16

№ п/п	Наименование показателя	Единица измерения	Значение показателя												
			Участок Канчалан	Участок Угольные Копи	Участок Аляктаваам	Участок Беринговский	Участок Мейныпильгино	Участок Хатырка	Участок Ваеги	Участок Снежное	Участок Марково	Участок Усть-Белая	Участок Новое Чаплино	Участок Провидения	Участок Сиреники
1	2	3	4	5	6	7	8	9	10	11	12	13	14	15	16
<b>II Показатели надежности и бесперебойности водоснабжения</b>															
1	показатель надежности и бесперебойности централизованной системы холодного водоснабжения	ед./км	0	0	0	0	0	0	0	0	0	0	0	0	0
1.1	количество перерывов в подаче воды, зафиксированных в определенных договором холодного водоснабжения, единым договором водоснабжения и водоотведения или договором транспортировки холодной воды местах исполнения обязательств организации, осуществляющей холодное водоснабжение по подаче холодной воды, определенных в соответствии с указанными договорами, произошедших в результате аварий, повреждений и иных технологических нарушений на объектах централизованной системы холодного водоснабжения, принадлежащих организации, осуществляющей холодное водоснабжение и (или) водоотведение (без плановых ремонтов)	ед.	0	0	0	0	0	0	0	0	0	0	0	0	0
1.2	протяженность водопроводной сети	км	5,438	34,264	1,711	5,450	8,509	2,870	3,085	2,885	8,280	3,579	4,215	16,206	5,215
<b>III Показатели эффективности использования ресурсов, в том числе уровень потерь воды</b>															
1	доля потерь воды в централизованной системе водоснабжения при транспортировке в общем объеме воды, поданной в водопроводную сеть	%	7,7	3,3	3,8	3,2	6,2	2,5	11,2	17,6	9,7	9,2	25,1	5,2	24,3
1.1	общий объем воды, поданной в водопроводную сеть	тыс. куб. м	30,9	260,2	18,6	130,3	23,0	15,2	14,5	5,3	46,2	33,1	42,4	157,7	20,8
1.2	объем потерь воды в централизованной системе водоснабжения при ее транспортировке	тыс. куб. м	2,4	8,7	0,7	4,1	1,4	0,4	1,6	0,9	4,5	3,1	10,6	8,2	5,1
2	удельный расход электрической энергии, потребляемой в технологическом процессе транспортировки питьевой воды, на единицу объема транспортируемой питьевой воды	кВт.ч/куб.м	1,568	3,265	1,913	3,975	-	-	-	-	-	3,847	-	0,723	-
2.1	общее количество электрической энергии, потребляемой в технологическом процессе транспортировки питьевой воды	тыс. кВт.ч	48,5	849,6	35,5	517,9	-	-	-	-	-	127,2	-	114,0	-
2.2	общий объем транспортируемой воды	тыс. куб. м	30,9	260,2	18,6	130,3	-	-	-	-	-	33,1	-	157,7	-

№ п/п	Наименование показателя	Единица измерения	Значение показателя												
			Участок Канчалан	Участок Угольные Копи	Участок Алыкатваам	Участок Беринговский	Участок Мейнып-лыгыно	Участок Хатырка	Участок Вааги	Участок Снежное	Участок Марково	Участок Усть-Белая	Участок Новое Чаплино	Участок Провидения	Участок Сиреники
1	2	3	4	5	6	7	8	9	10	11	12	13	14	15	16
2020 год															
<b>1</b>	<b>Показатели качества воды</b>														
1	доля проб питьевой воды, подаваемой с источников водоснабжения, водопроводных станций или иных объектов централизованной системы водоснабжения в распределительную сеть, не соответствующих установленным требованиям, в общем объеме проб, отобранных по результатам производственного контроля качества питьевой воды	%	0	0	0	0	0	0	0	0	0	0	0	0	0
1.1	количество проб питьевой воды, отобранных по результатам производственного контроля, не соответствующих установленным требованиям	ед.	0	0	0	0	0	0	0	0	0	0	0	0	0
1.2	общее количество отобранных проб	ед.	24	16	32	40	16	32	20	16	16	16	32	40	16
2	доля проб питьевой воды в распределительной водопроводной сети, не соответствующих установленным требованиям, в общем объеме проб, отобранных по результатам производственного контроля качества питьевой воды	%	0	0	0	0	0	0	0	0	0	0	0	0	0
2.1	количество проб питьевой воды в распределительной водопроводной сети, отобранных по результатам производственного контроля качества питьевой воды, не соответствующих установленным требованиям	ед.	0	0	0	0	0	0	0	0	0	0	0	0	0
2.2	общее количество отобранных проб	ед.	24	42	24	16	16	24	20	12	12	48	60	120	24



№ п/п	Наименование показателя	Единица измерения	Значение показателя												
			Участок Канчалан	Участок Угольные Копи	Участок Алякватваа	Участок Беринговский	Участок Мейныпильгыно	Участок Хатырка	Участок Вааги	Участок Снежное	Участок Марково	Участок Усть-Белая	Участок Новое Чаплино	Участок Провидения	Участок Сиреники
1	2	3	4	5	6	7	8	9	10	11	12	13	14	15	16
<b>II Показатели надежности и бесперебойности водоснабжения</b>															
1	показатель надежности и бесперебойности централизованной системы холодного водоснабжения	ед./км	0	0	0	0	0	0	0	0	0	0	0	0	0
1.1	количество перерывов в подаче воды, зафиксированных в определенных договором холодного водоснабжения, единым договором водоснабжения и водоотведения или договором транспортировки холодной воды местах исполнения обязательств организации, осуществляющей холодное водоснабжение по подаче холодной воды, определенных в соответствии с указанными договорами, произошедших в результате аварий, повреждений и иных технологических нарушений на объектах централизованной системы холодного водоснабжения, принадлежащих организации, осуществляющей холодное водоснабжение и (или) водоотведение (без плановых ремонтов)	ед.	0	0	0	0	0	0	0	0	0	0	0	0	0
1.2	протяженность водопроводной сети	км	5,438	34,264	1,711	5,450	8,509	2,870	3,085	2,885	8,280	3,579	4,215	16,206	5,215
<b>III Показатели эффективности использования ресурсов, в том числе уровень потерь воды</b>															
1	доля потерь воды в централизованной системе водоснабжения при транспортировке в общем объеме воды, поданной в водопроводную сеть	%	7,7	3,3	3,8	3,2	6,2	2,5	11,2	17,6	9,7	9,2	25,1	5,2	24,3
1.1	общий объем воды, поданной в водопроводную сеть	тыс. куб.м	30,9	260,2	18,6	130,3	23,0	15,2	16,1	5,3	46,2	33,1	42,4	157,7	20,8
1.2	объем потерь воды в централизованной системе водоснабжения при ее транспортировке	тыс. куб.м	2,4	8,7	0,7	4,1	1,4	0,4	1,8	0,9	4,5	3,1	10,6	8,2	5,1
2	удельный расход электрической энергии, потребляемой в технологическом процессе транспортировки питьевой воды, на единицу объема транспортируемой питьевой воды	кВт.ч/куб.м	1,568	3,265	1,913	3,975	-	-	-	-	-	3,847	-	0,723	-
2.1	общее количество электрической энергии, потребляемой в технологическом процессе транспортировки питьевой воды	тыс. кВт.ч	48,5	849,6	35,5	517,9	-	-	-	-	-	127,2	-	114,0	-
2.2	общий объем транспортируемой воды	тыс. куб.м	30,9	260,2	18,6	130,3	-	-	-	-	-	33,1	-	157,7	-

№ п/п	Наименование показателя	Единица измерения	Значение показателя												
			Участок Канчалан	Участок Угольные Копи	Участок Алькатваам	Участок Беринговский	Участок Мейньпильгынно	Участок Хатырка	Участок Ваеги	Участок Снежное	Участок Марково	Участок Усть-Белая	Участок Новое Чаплино	Участок Провидения	Участок Сиреники
1	2	3	4	5	6	7	8	9	10	11	12	13	14	15	16
2021 год															
<b>I</b>	<b>Показатели качества воды</b>														
1	доля проб питьевой воды, подаваемой с источников водоснабжения, водопроводных станций или иных объектов централизованной системы водоснабжения в распределительную сеть, не соответствующих установленным требованиям, в общем объеме проб, отобранных по результатам производственного контроля качества питьевой воды	%	0	0	0	0	0	0	0	0	0	0	0	0	0
1.1	количество проб питьевой воды, отобранных по результатам производственного контроля, не соответствующих установленным требованиям	ед.	0	0	0	0	0	0	0	0	0	0	0	0	0
1.2	общее количество отобранных проб	ед.	24	16	32	40	16	32	20	16	16	16	32	40	16
2	доля проб питьевой воды в распределительной водопроводной сети, не соответствующих установленным требованиям, в общем объеме проб, отобранных по результатам производственного контроля качества питьевой воды	%	0	0	0	0	0	0	0	0	0	0	0	0	0
2.1	количество проб питьевой воды в распределительной водопроводной сети, отобранных по результатам производственного контроля качества питьевой воды, не соответствующих установленным требованиям	ед.	0	0	0	0	0	0	0	0	0	0	0	0	0
2.2	общее количество отобранных проб	ед.	24	42	24	16	16	24	20	12	12	48	60	120	24

№ п/п	Наименование показателя	Единица измерения	Значение показателя												
			Участок Канчалан	Участок Угольные Копи	Участок Алькатваам	Участок Беринговский	Участок Мейныпыльгыно	Участок Хатырка	Участок Ваэги	Участок Снежное	Участок Марково	Участок Усть-Белая	Участок Новое Чаплино	Участок Провидения	Участок Сиреники
1	2	3	4	5	6	7	8	9	10	11	12	13	14	15	16
<b>II Показатели надежности и бесперебойности водоснабжения</b>															
1	показатель надежности и бесперебойности централизованной системы холодного водоснабжения <sup>1</sup>	ед./км	0	0	0	0	0	0	0	0	0	0	0	0	0
1.1	количество перерывов в подаче <sup>1</sup> воды, зафиксированных в определенных <sup>1</sup> договором холодного водоснабжения, единым <sup>1</sup> договором водоснабжения и водоотведения или <sup>1</sup> договором транспортировки холодной <sup>1</sup> воды местях исполнения обязательств организации, осуществляющей холодное водоснабжение по подаче холодной воды, определенных в соответствии с указанными <sup>1</sup> договорами, произошедших в результате аварий, повреждений и иных технологических нарушений на объектах централизованной системы холодного водоснабжения, принадлежащих организации, осуществляющей холодное водоснабжение и (или) водоотведение (без плановых ремонтов)	ед.	0	0	0	0	0	0	0	0	0	0	0	0	0
1.2	протяженность водопроводной сети	км	5,438	34,264	1,711	5,450	8,509	2,870	3,085	2,885	8,280	3,579	4,215	16,206	5,215
<b>III Показатели эффективности использования ресурсов, в том числе уровень потерь воды</b>															
1	доля потерь воды в централизованной системе водоснабжения при транспортировке в общем объеме воды, поданной в водопроводную сеть	%	7,7	3,3	3,8	3,2	6,2	2,5	11,2	17,6	9,7	9,2	25,1	5,2	24,3
1.1	общий объем воды, поданной в водопроводную сеть	тыс. куб. м	30,9	260,2	18,6	130,3	23,0	15,2	16,1	5,3	46,2	33,1	42,4	157,7	20,8
1.2	объем потерь воды в централизованной системе водоснабжения при ее транспортировке	тыс. куб. м	2,4	8,7	0,7	4,1	1,4	0,4	1,8	0,9	4,5	3,1	10,6	8,2	5,1
2	удельный расход электрической энергии, потребляемой в технологическом процессе транспортировки питьевой воды, на единицу объема транспортируемой питьевой воды	кВт.ч/куб.м	1,568	3,265	1,913	3,975	-	-	-	-	-	3,847	-	0,723	-
2.1	общее количество электрической энергии, потребляемой в технологическом процессе транспортировки питьевой воды	тыс. кВт.ч	48,5	849,6	35,5	517,9	-	-	-	-	-	127,2	-	114,0	-
2.2	общий объем транспортируемой воды	тыс. куб. м	30,9	260,2	18,6	130,3	-	-	-	-	-	33,1	-	157,7	-

№ п/п	Наименование показателя	Единица измерения	Значение показателя												
			Участок Канчалан	Участок Угольные Копи	Участок Алякватваам	Участок Беринговский	Участок Мейныпильино	Участок Хагырка	Участок Ваеги	Участок Снежное	Участок Марково	Участок Усть-Белая	Участок Новое Чаплино	Участок Провидения	Участок Сиреники
1	2	3	4	5	6	7	8	9	10	11	12	13	14	15	16
2022 год															
<b>I</b>	<b>Показатели качества воды</b>														
1	доля проб питьевой воды, подаваемой с источников водоснабжения, водопроводных станций или иных объектов централизованной системы водоснабжения в распределительную сеть, не соответствующих установленным требованиям, в общем объеме проб, отобранных по результатам производственного контроля качества питьевой воды	%	0	0	0	0	0	0	0	0	0	0	0	0	0
1.1	количество проб питьевой воды, отобранных по результатам производственного контроля, не соответствующих установленным требованиям	ед.	0	0	0	0	0	0	0	0	0	0	0	0	0
1.2	общее количество отобранных проб	ед.	24	16	32	40	16	32	20	16	16	16	32	40	16
2	доля проб питьевой воды в распределительной водопроводной сети, не соответствующих установленным требованиям, в общем объеме проб, отобранных по результатам производственного контроля качества питьевой воды	%	0	0	0	0	0	0	0	0	0	0	0	0	0
2.1	количество проб питьевой воды в распределительной водопроводной сети, отобранных по результатам производственного контроля качества питьевой воды, не соответствующих установленным требованиям	ед.	0	0	0	0	0	0	0	0	0	0	0	0	0
2.2	общее количество отобранных проб	ед.	24	42	24	16	16	24	20	12	12	48	60	120	24

№ п/п	Наименование показателя	Единица измерения	Значение показателя												
			Участок Канчалан	Участок Угольные Копи	Участок Алякватваам	Участок Беринговский	Участок Мейныпильгино	Участок Хатырка	Участок Ваеги	Участок Снежное	Участок Марково	Участок Усть-Белая	Участок Новое Чаплино	Участок Провидения	Участок Сиреники
1	2	3	4	5	6	7	8	9	10	11	12	13	14	15	16
<b>II Показатели надежности и бесперебойности водоснабжения</b>															
1	показатель надежности и бесперебойности централизованной системы холодного водоснабжения	ед./км	0	0	0	0	0	0	0	0	0	0	0	0	0
1.1	количество перерывов в подаче воды, зафиксированных в определенных договором холодного водоснабжения, единым договором водоснабжения и водоотведения или договором транспортировки холодной воды местах исполнения обязательств организации, осуществляющей холодное водоснабжение по подаче холодной воды, определенных в соответствии с указанными договорами, произошедших в результате аварий, повреждений и иных технологических нарушений на объектах централизованной системы холодного водоснабжения, принадлежащих организации, осуществляющей холодное водоснабжение и (или) водоотведение (без плановых ремонтов)	ед.	0	0	0	0	0	0	0	0	0	0	0	0	0
1.2	протяженность водопроводной сети	км	5,438	34,264	1,711	5,450	8,509	2,870	3,085	2,885	8,280	3,579	4,215	16,206	5,215
<b>III Показатели эффективности использования ресурсов, в том числе уровень потерь воды</b>															
1	доля потерь воды в централизованной системе водоснабжения при транспортировке в общем объеме воды, поданной в водопроводную сеть	%	7,7	3,3	3,8	3,2	6,2	2,5	11,2	17,6	9,7	9,2	25,1	5,2	24,3
1.1	общий объем воды, поданной в водопроводную сеть	тыс.куб.м	30,9	260,2	18,6	130,3	23,0	15,2	16,1	5,3	46,2	33,1	42,4	157,7	20,8
1.2	объем потерь воды в централизованной системе водоснабжения при ее транспортировке	тыс.куб.м	2,4	8,7	0,7	4,1	1,4	0,4	1,8	0,9	4,5	3,1	10,6	8,2	5,1
2	удельный расход электрической энергии, потребляемой в технологическом процессе транспортировки питьевой воды, на единицу объема транспортируемой питьевой воды	кВт.ч/куб.м	1,568	3,265	1,913	3,975	-	-	-	-	-	3,847	-	0,723	-
2.1	общее количество электрической энергии, потребляемой в технологическом процессе транспортировки питьевой воды	тыс.кВт.ч	48,5	849,6	35,5	517,9	-	-	-	-	-	127,2	-	114,0	-
2.2	общий объем транспортируемой воды	тыс.куб.м	30,9	260,2	18,6	130,3	-	-	-	-	-	33,1	-	157,7	-

№ п/п	Наименование показателя	Единица измерения	Значение показателя												
			Участок Канчалан	Участок Угольные Копи	Участок Алыкатваам	Участок Беринговский	Участок Мейныпильгын	Участок Хатырка	Участок Ваеги	Участок Снежное	Участок Марково	Участок Усть-Белая	Участок Новос Чаплино	Участок Провидения	Участок Сиреники
1	2	3	4	5	6	7	8	9	10	11	12	13	14	15	16
2023 год															
<b>I</b>	<b>Показатели качества воды</b>														
1	доля проб питьевой воды, подаваемой с источников водоснабжения, водопроводных станций или иных объектов централизованной системы водоснабжения в распределительную сеть, не соответствующих установленным требованиям, в общем объеме проб, отобранных по результатам производственного контроля качества питьевой воды	%	0	0	0	0	0	0	0	0	0	0	0	0	0
1.1	количество проб питьевой воды, отобранных по результатам производственного контроля, не соответствующих установленным требованиям	ед.	0	0	0	0	0	0	0	0	0	0	0	0	0
1.2	общее количество отобранных проб	ед.	24	16	32	40	16	32	20	16	16	16	32	40	16
2	доля проб питьевой воды в распределительной водопроводной сети, не соответствующих установленным требованиям, в общем объеме проб, отобранных по результатам производственного контроля качества питьевой воды	%	0	0	0	0	0	0	0	0	0	0	0	0	0
2.1	количество проб питьевой воды в распределительной водопроводной сети, отобранных по результатам производственного контроля качества питьевой воды, не соответствующих установленным требованиям	ед.	0	0	0	0	0	0	0	0	0	0	0	0	0
2.2	общее количество отобранных проб	ед.	24	42	24	16	16	24	20	12	12	48	60	120	24

№ п/п	Наименование показателя	Единица измерения	Значение показателя												
			Участок Каичалан	Участок Угольные Копи	Участок Алыкатваам	Участок Беринговский	Участок Мейныпылыгьно	Участок Хатырка	Участок Ваеги	Участок Снежное	Участок Марково	Участок Усть-Белая	Участок Новое Чаплино	Участок Провидения	Участок Сиреники
1	2	3	4	5	6	7	8	9	10	11	12	13	14	15	16
<b>II Показатели надежности и бесперебойности водоснабжения</b>															
1	показатель надежности и бесперебойности централизованной системы холодного водоснабжения	ед./км	0	0	0	0	0	0	0	0	0	0	0	0	0
1.1	количество перерывов в подаче воды, зафиксированных в определенных договором холодного водоснабжения, единым договором водоснабжения и водоотведения или договором транспортировки холодной воды местами исполнения обязательств организации, осуществляющей холодное водоснабжение по подаче холодной воды, определенных в соответствии с указанными договорами, произошедших в результате аварий, повреждений и иных технологических нарушений на объектах централизованной системы холодного водоснабжения, принадлежащих организации, осуществляющей холодное водоснабжение и (или) водоотведение (без плановых ремонтов)	ед.	0	0	0	0	0	0	0	0	0	0	0	0	0
1.2	протяженность водопроводной сети	км	5,438	34,264	1,711	5,450	8,509	2,870	3,085	2,885	8,280	3,579	4,215	16,206	5,215
<b>III Показатели эффективности использования ресурсов, в том числе уровень потерь воды</b>															
1	доля потерь воды в централизованной системе водоснабжения при транспортировке в общем объеме воды, поданной в водопроводную сеть	%	7,7	3,3	3,8	3,2	6,2	2,5	11,2	17,6	9,7	9,2	25,1	5,2	24,3
1.1	общий объем воды, поданной в водопроводную сеть	тыс. куб. м	30,9	260,2	18,6	130,3	23,0	15,2	16,1	5,3	46,2	33,1	42,4	157,7	20,8
1.2	объем потерь воды в централизованной системе водоснабжения при ее транспортировке	тыс. куб. м	2,4	8,7	0,7	4,1	1,4	0,4	1,8	0,9	4,5	3,1	10,6	8,2	5,1
2	удельный расход электрической энергии, потребляемой в технологическом процессе транспортировки питьевой воды, на единицу объема транспортируемой питьевой воды	кВт.ч/куб.м	1,568	3,265	1,913	3,975	-	-	-	-	-	3,847	-	0,723	-
2.1	общее количество электрической энергии, потребляемой в технологическом процессе транспортировки питьевой воды	тыс. кВт.ч	48,5	849,6	35,5	517,9	-	-	-	-	-	127,2	-	114,0	-
2.2	общий объем транспортируемой воды	тыс. куб. м	30,9	260,2	18,6	130,3	-	-	-	-	-	33,1	-	157,7	-

**ПРОИЗВОДСТВЕННАЯ ПРОГРАММА  
ГП ЧАО «Чукоткоммунхоз» в сфере водоотведения на 2019-2023 годы**

**Раздел 1. Паспорт производственной программы**

Наименование регулируемой организации, ее местонахождение	ГП ЧАО «Чукоткоммунхоз», 689000, г. Анадырь, ул. Рультытегина, д. 24
Наименование уполномоченного органа, его местонахождение	Комитет государственного регулирования цен и тарифов Чукотского автономного округа, 689000, ЧАО, г. Анадырь, ул. Отке, д. 4

**Раздел 2. Планируемый объем в сфере водоотведения**

№ п/п	Наименование участков	Показатели производственной деятельности (куб. м)					
		Принято сточных вод - всего:	из них:		в том числе:		
			от подразделений организации	от потребителей - всего:	населения	бюджетных организаций	прочих потребителей
1	2	3	4	5	6	7	8
2019 год							
1.	Участок Угольные Копи	168907,7	2344,7	166563,0	130168,3	16954,0	19440,7
2.	Участок Беринговский	114517,7	5764,0	108753,7	89203,8	13566,1	5983,8
3.	Участок Провидения	130845,3	1907,2	128938,1	108865,4	16140,5	3932,2
2020 год							
1.	Участок Угольные Копи	168907,7	2344,7	166563,0	130168,3	16954,0	19440,7
2.	Участок Беринговский	114517,7	5764,0	108753,7	89203,8	13566,1	5983,8
3.	Участок Провидения	129750,0	1249,6	128500,4	109261,0	15779,2	3460,2
2021 год							
1.	Участок Угольные Копи	168907,7	2344,7	166563,0	130168,3	16954,0	19440,7
2.	Участок Беринговский	114517,7	5764,0	108753,7	89203,8	13566,1	5983,8
3.	Участок Провидения	129750,0	1249,6	128500,4	109261,0	15779,2	3460,2
2022 год							
1.	Участок Угольные Копи	168907,7	2344,7	166563,0	130168,3	16954,0	19440,7
2.	Участок Беринговский	114517,7	5764,0	108753,7	89203,8	13566,1	5983,8
3.	Участок Провидения	129750,0	1249,6	128500,4	109261,0	15779,2	3460,2
2023 год							
1.	Участок Угольные Копи	168907,7	2344,7	166563,0	130168,3	16954,0	19440,7
2.	Участок Беринговский	114517,7	5764,0	108753,7	89203,8	13566,1	5983,8
3.	Участок Провидения	129750,0	1249,6	128500,4	109261,0	15779,2	3460,2

**Раздел 3. Перечень плановых мероприятий по ремонту объектов централизованных систем водоотведения, мероприятий, направленных на улучшение качества очистки сточных вод, мероприятий по энергосбережению и повышению энергетической эффективности**

**3.1. План мероприятий по ремонту объектов централизованных систем водоотведения**

№ п/п	Наименование мероприятий	Срок реализации мероприятия, лет	Финансовые потребности на реализацию мероприятия, тыс.руб.
1	2	3	4
<b>1.</b>	<b>Участок Угольные Копи</b>		
1.1.	Ремонт канализационной сети по ул. Советская	2019 год	5228,0
1.2.	Ремонт сети канализации по ул. Паркова 1		3263,0
1.3.	Ремонт сетей канализации	2020 год	8658,3
1.4.	Ремонт сетей канализации	2021 год	8888,9
1.5.	Ремонт сетей канализации	2022 год	9152,0
1.6.	Ремонт сетей канализации	2023 год	9422,9
Итого:			44613,1

**Раздел 4. Объем финансовых потребностей, необходимых для реализации производственной программы**

№ п/п	Наименование участков	Единица измерения	Величина показателя				
			2019 год	2020 год	2021 год	2022 год	2023 год
1	2	3	4	5	6	7	8
1.	Участок Угольные Копи	тыс. руб.	17781,7	45228,2	46886,2	48605,2	50389,6
2.	Участок Беринговский	тыс. руб.	3913,3	6710,6	6889,2	7092,9	7302,6
3.	Участок Провидения	тыс. руб.	2912,0	7003,0	7189,0	7401,2	7619,7



**Раздел 5. Плановые показатели надежности, качества, энергетической эффективности объектов централизованных систем водоотведения**

№ п/п	Наименование показателя	Единица измерения	Значение показателя															
			Участок Угольные Копи					Участок Беринговский					Участок Провидения					
			2019 год	2020 год	2021 год	2022 год	2023 год	2019 год	2020 год	2021 год	2022 год	2023 год	2019 год	2020 год	2021 год	2022 год	2023 год	
1	2	3	4	5	6	7	8	9	10	11	12	13	14	15	16	17	18	
<b>I Показатели качества очистки сточных вод</b>																		
1	доля сточных вод, не подвергающихся очистке, в общем объеме сточных вод, сбрасываемых в централизованные общесплавные или бытовые системы водоотведения	%	100,0	100,0	100,0	100,0	100,0	100,0	100,0	100,0	100,0	100,0	100,0	100,0	100,0	100,0	100,0	100,0
1.1	объем сточных вод, не подвергшихся очистке	тыс. куб. м	168,9	168,9	168,9	168,9	168,9	114,5	114,5	114,5	114,5	114,5	114,5	130,8	129,8	129,8	129,8	129,8
1.2	общий объем сточных вод, сбрасываемых в централизованные общесплавные или бытовые системы водоотведения	тыс. куб. м	168,9	168,9	168,9	168,9	168,9	114,5	114,5	114,5	114,5	114,5	114,5	130,8	129,8	129,8	129,8	129,8
2	доля проб сточных вод, не соответствующих установленным нормативам допустимых сбросов, лимитам на сбросы, рассчитанная применительно к видам централизованных систем водоотведения отдельно для централизованной общесплавной (бытовой) и централизованной ливневой систем водоотведения	%	0	0	0	0	0	0	0	0	0	0	0	0	0	0	0	0
2.1	количество проб сточных вод, не соответствующих установленным нормативам допустимых сбросов, лимитам на сбросы	ед.	0	0	0	0	0	0	0	0	0	0	0	0	0	0	0	0
2.2	общее количество проб сточных вод	ед.	12	12	12	12	12	6	6	6	6	6	6	26	49	49	49	49
<b>II Показатели надежности и бесперебойности водоотведения</b>																		
1	показатель надежности и бесперебойности централизованной системы водоотведения	ед./км	0	0	0	0	0	0	0	0	0	0	0	0	0	0	0	0
1.1	количество аварий и засоров на канализационных сетях	ед.	0	0	0	0	0	0	0	0	0	0	0	0	0	0	0	0
1.2	протяженность канализационных сетей	км	6,568	6,568	6,568	6,568	6,568	10,040	10,040	10,040	10,040	10,040	10,040	7,100	7,100	7,100	7,100	7,100

»;

Приложение 26  
к протоколу заседания Правления Комитета  
государственного регулирования цен  
и тарифов Чукотского автономного округа  
от 18 декабря 2019 года № 26

**Долгосрочные параметры регулирования для формирования тарифов на 2019 – 2023 годы с использованием метода индексации для МУ городского округа Анадырь «Городское коммунальное хозяйство»**

№ п/п	Наименование	Период	Базовый уровень операционных расходов, тыс. руб.	Индекс эффективности операционных расходов, %	Показатели энергосбережения и энергоэффективности	
					Уровень потерь воды, %	Удельный расход электрической энергии, потребляемой в технологическом процессе транспортировки питьевой воды, кВт.ч/куб.м
1	2	3	4	5	6	8
1.	В сфере холодного водоснабжения	2019 год	38626,6	-	6,7	0,050
		2020 год	-	1,0	6,7	0,050
		2021 год	-	1,0	6,7	0,050
		2022 год	-	1,0	6,7	0,050
		2023 год	-	1,0	6,7	0,050

Расчет  
тарифов на питьевую воду (питьевое водоснабжение) методом индексации  
МП го Анадырь «Городское коммунальное хозяйство» на 2020-2023 годы  
с учетом изменения долгосрочных параметров и корректировки

№ п/п	Наименование	Единица измерения	принято в тариф 2019 года		расчет НВВ для определения долг. параметров без объекта «ВОС» 2019 год	ЭОТ на 2020 год		корректировка тарифов на 2020 год		корректировка тарифов на 2021 год		корректировка тарифов на 2022 год		корректировка тарифов на 2023 год		принято в тариф 2020 года с календарной разбивкой			отклонение к плану 2019 года, %	
			с 01.07.2019	год		предлож. предпр.	предлож. Комитета	предлож. предпр.	предлож. Комитета	предлож. предпр.	предлож. Комитета	предлож. предпр.	предлож. Комитета	предлож. предпр.	предлож. Комитета	с 01.01.2020 по 30.06.2020	с 01.07.2020 по 31.12.2020	год		
																				4
<b>I</b>	<b>Производственные показатели</b>																			
1	Подъем воды	м³																		
2	Покупная вода	м³	1 272 000,0	1 272 000,0	1 200 000,0	1 148 892,1	1 148 892,1	1 148 892,1	1 148 892,1	1 148 892,1	1 148 892,1	1 148 892,1	1 148 892,1	1 148 892,1	1 148 892,1	1 148 892,1	1 148 892,1	1 148 892,1	1 148 892,1	95,7
3	Расход воды на службы	м³	72 000,0	72 000,0																
	то же в % к выработке	%	5,7	5,7	0,0	0,0	0,0	0,0	0,0	0,0	0,0	0,0	0,0	0,0	0,0	0,0	0,0	0,0	0,0	0,0
4	Отпуск воды в сеть	м³	1 200 000,0	1 200 000,0	1 200 000,0	1 148 892,1	1 148 892,1	1 148 892,1	1 148 892,1	1 148 892,1	1 148 892,1	1 148 892,1	1 148 892,1	1 148 892,1	1 148 892,1	1 148 892,1	1 148 892,1	1 148 892,1	1 148 892,1	95,7
5	Потери в сетях	м³	80 776,0	80 776,0	80 776,0	76 975,8	76 975,8	76 975,8	76 975,8	76 975,8	76 975,8	76 975,8	76 975,8	76 975,8	76 975,8	76 975,8	76 975,8	76 975,8	76 975,8	95,3
	то же в % к отпуску в сеть	%	6,7	6,7	6,7	6,7	6,7	6,7	6,7	6,7	6,7	6,7	6,7	6,7	6,7	6,7	6,7	6,7	6,7	99,5
6	Неучтенные расходы	м³																		
7	Полезный отпуск воды, всего	м³	1 119 224,0	1 119 224,0	1 119 224,0	1 071 916,3	1 071 916,3	1 071 916,3	1 071 916,3	1 071 916,3	1 071 916,3	1 071 916,3	1 071 916,3	1 071 916,3	1 071 916,3	1 071 916,3	1 071 916,3	1 071 916,3	1 071 916,3	95,8
	в т.ч. на собственное производство	м³	393 805,2	393 805,2	393 805,2	393 806,2	381 131,2	393 806,2	381 131,2	393 806,2	381 131,2	393 806,2	381 131,2	393 806,2	381 131,2	393 806,2	381 131,2	393 806,2	381 131,2	96,8
8	Продано потребителям	м³	725 418,8	725 418,8	725 418,8	678 110,1	690 785,2	678 110,1	690 785,2	678 110,1	690 785,2	678 110,1	690 785,2	678 110,1	690 785,2	678 110,1	690 785,2	678 110,1	690 785,2	95,2
	в т.ч. население:	м³	460 568,6	460 568,6	460 568,6	460 568,6	436 058,6	422 545,8	436 058,6	422 545,8	436 058,6	422 545,8	436 058,6	422 545,8	436 058,6	422 545,8	436 058,6	422 545,8	436 058,6	94,7
	- городскому	м³	422 545,8	422 545,8	422 545,8	422 545,8	412 158,0	422 545,8	412 158,0	422 545,8	412 158,0	422 545,8	412 158,0	422 545,8	412 158,0	422 545,8	412 158,0	412 158,0	412 158,0	97,5
	- сельскому	м³	38 022,8	38 022,8	38 022,8	38 022,8	23 900,5	23 900,5	23 900,5	23 900,5	23 900,5	23 900,5	23 900,5	23 900,5	23 900,5	23 900,5	23 900,5	23 900,5	23 900,5	62,9
	в т.ч. бюджетным	м³	137 104,0	137 104,0	137 104,0	137 104,0	133 425,5	137 104,0	133 425,5	137 104,0	133 425,5	137 104,0	133 425,5	137 104,0	133 425,5	137 104,0	133 425,5	133 425,5	133 425,5	97,3
	в т.ч. прочим	м³	127 746,2	127 746,2	127 746,2	127 746,2	121 301,1	127 746,2	121 301,1	127 746,2	121 301,1	127 746,2	121 301,1	127 746,2	121 301,1	127 746,2	121 301,1	121 301,1	121 301,1	95,0
<b>II</b>	<b>Необходимая вложения выручка</b>																			
1	Текущие расходы	тыс. руб.	115 016,1	115 016,1	141 001,0	155 904,0	145 459,3	131 697,3	147 946,2	136 965,2	152 865,3	142 443,8	158 552,5	148 141,6	164 454,9	137 628,1	158 264,2	147 946,2	128,6	
1.1	Операционные расходы	тыс. руб.	82 963,5	82 963,5	38 626,6	49 814,9	36 900,7	98 362,6	39 387,6	102 297,1	40 436,5	106 389,0	41 633,4	110 644,6	42 865,7	36 640,6	42 134,5	39 387,6	47,5	
1.1.1	Производственные расходы	тыс. руб.	55 724,3	55 724,3	11 387,4	13 881,0	10 882,9	61 232,6	11 611,7	63 681,9	11 920,9	66 229,2	12 273,8	68 878,4	12 637,1	10 801,9	12 421,5	11 611,7	20,8	
1.1.1.1	Расходы на приобретение сырья и материалов и их хранение	тыс. руб.	6 063,2	6 063,2	1 040,3	880,3	290,5	6 305,7	1 060,8	6 558,0	1 089,1	6 820,3	1 121,3	7 093,1	1 154,5	986,9	1 134,8	1 060,8	17,5	
1.1.1.3	Расходы на оплату труда производственного персонала	тыс. руб.	25 682,6	25 682,6	4 600,9	5 199,4	4 733,9	23 934,4	4 691,5	24 891,8	4 816,5	25 887,4	4 959,0	26 922,9	5 105,8	4 364,3	5 018,7	4 691,5	18,3	
1.1.1.4	Отчисления на социальные нужды производственного персонала	тыс. руб.	7 320,7	7 320,7	1 332,1	1 570,2	1 372,3	7 900,9	1 358,3	8 216,9	1 394,5	8 545,6	1 435,8	8 887,4	1 478,3	1 263,6	1 453,1	1 358,3	18,6	
1.1.1.6	Общехозяйственные расходы	тыс. руб.	6 310,2	6 310,2				6 562,6	0,0	6 825,1	0,0	7 098,1	0,0	7 382,0	0,0	0,0	0,0	0,0	0,0	
1.1.1.7	Прочие производственные расходы	тыс. руб.	10 347,6	10 347,6	4 414,0	6 231,1	4 486,2	16 529,0	4 501,0	17 190,2	4 620,9	17 877,8	4 757,6	18 592,9	4 898,5	4 187,1	4 814,9	4 501,0	43,5	
1.1.1.7.1	цеховые расходы	тыс. руб.	7 411,9	7 411,9	1 998,5	3 466,8	1 997,0	13 475,9	2 037,9	14 014,9	2 092,1	14 575,5	2 154,1	15 158,5	2 217,8	1 895,7	2 180,0	2 037,9	27,5	
1.1.1.7.1.1	расходы на оплату труда цехового персонала	тыс. руб.	5 614,4	5 614,4	1 502,6	2 170,2	1 550,5	9 674,9	1 532,2	10 061,9	1 573,0	10 464,4	1 619,6	10 882,9	1 667,5	1 425,3	1 639,1	1 532,2	27,3	
1.1.1.7.1.2	отчисления на социальные нужды цехового персонала	тыс. руб.	1 543,4	1 543,4	241,8	655,4	446,5	3 238,9	246,6	3 368,5	253,1	3 503,2	260,6	3 643,3	268,3	229,4	263,8	246,6	16,0	
1.1.1.7.1.5	прочие цеховые расходы	тыс. руб.	254,1	254,1		641,2		562,1	259,1	584,5	266,0	607,9	273,9	632,2	282,0	241,0	277,2	259,1	102,0	
1.1.1.7.2	Услуги автотранспорта	тыс. руб.	1 890,9	1 890,9	1 890,9	1 926,9	1 948,7	1 966,5	1 928,1	2 045,2	1 979,5	2 127,0	2 038,0	2 212,0	2 098,4	1 793,6	2 062,6	1 928,1	102,0	
1.1.1.7.3	Контроль качества воды	тыс. руб.	1 044,8	1 044,8	524,7	837,4	540,4	1 086,6	535,0	1 130,1	549,3	1 175,3	565,5	1 222,3	582,3	497,7	572,3	535,0	51,2	
1.1.1.7.4	Расходы на аварийно-диспетчерское обслуживание	тыс. руб.						0,0	0,0	0,0	0,0	0,0	0,0	0,0	0,0	0,0	0,0	0,0	0,0	
1.1.2	Ремонтные расходы	тыс. руб.	12 207,5	12 207,5	12 207,5	14 828,4	10 535,1	14 981,0	12 447,9	15 580,2	12 779,4	16 203,4	13 157,7	16 851,6	13 547,2	11 579,8	13 316,1	12 447,9	102,0	
1.1.2.1	Расходы на текущий ремонт централизованных систем водоснабжения и (или) водоотведения либо объектов, входящих в состав таких систем	тыс. руб.	12 207,5	12 207,5	12 207,5	14 828,4	10 535,1	14 981,0	12 447,9	15 580,2	12 779,4	16 203,4	13 157,7	16 851,6	13 547,2	11 579,8	13 316,1	12 447,9	102,0	
1.1.3	Административные расходы	тыс. руб.	15 031,8	15 031,8	15 031,8	21 105,5	15 482,8	22 149,0	15 327,9	23 035,0	15 736,1	23 956,4	16 201,9	24 914,7	16 681,5	14 258,9	16 396,9	15 327,9	102,0	
1.1.3.1	Расходы на оплату работ и услуг, выполняемых сторонними организациями, вето, в т.ч.	тыс. руб.	533,8	533,8	533,8	534,8	549,8	555,1	544,3	577,3	558,8	600,4	575,3	624,4	592,3	506,3	582,2	544,3	102,0	
1.1.3.1.1	услуги связи и интернет	тыс. руб.	226,2	226,2	226,2	155,1	232,9	235,2	230,6	244,6	236,7	254,4	243,8	264,6	251,0	214,8	246,7	230,6	102,0	
1.1.3.1.2	юридические услуги	тыс. руб.	1,1	1,1	1,1	1,2	1,2	1,2	1,2	1,2	1,2	1,2	1,2	1,2	1,1	1,2	1,2	1,2	102,0	
1.1.3.1.3	аудиторские услуги	тыс. руб.				56,1	0,0	0,0	0,0	0,0	0,0	0,0	0,0	0,0	0,0	0,0	0,0	0,0	0,0	
1.1.3.1.6	информационные услуги	тыс. руб.	306,5	306,5	306,5	323,6	315,7	318,7	312,5	331,5	320,8	344,7	330,5	358,5	340,1	290,7	334,3	312,5	102,0	

№ п/п	Наименование	Единица измерения	принято в тариф 2019 года		расчет НВВ для определения доли параметров без объекта «ВОС» 2019 год	ЭОТ на 2020 год		корректировка тарифов на 2020 год		корректировка тарифов на 2021 год		корректировка тарифов на 2022 год		корректировка тарифов на 2023 год		принято в тариф 2020 года с календарной разбивкой			отклонение к уровню 2019 года, %
			с 01.07.2019	год		предлож. предпр.	предлож. Комитета	предлож. предпр.	предлож. Комитета	предлож. предпр.	предлож. Комитета	предлож. предпр.	предлож. Комитета	предлож. предпр.	предлож. Комитета	с 01.01.2020 по 30.06.2020	с 01.07.2020 по 31.12.2020	год	
1	2	3	4	5	6	7	8	9	10	11	12	13	14	15	16	17	18	19	20
1.1.3.2	Расходы на оплату труда административно-управленческого персонала	тыс. руб.	9 328,2	9 328,2	9 328,2	14 024,8	9 608,1	14 182,1	9 512,0	14 749,4	9 765,3	15 339,4	10 054,4	15 952,9	10 352,0	8 848,6	10 175,4	9 512,0	102,0
1.1.3.3	Отчисления на социальные нужды административно-управленческого персонала	тыс. руб.	2 551,3	2 551,3	2 551,3	4 092,7	2 627,9	4 688,6	2 601,6	4 876,1	2 670,9	5 071,2	2 749,9	5 274,0	2 831,3	2 420,1	2 783,0	2 601,6	102,0
1.1.3.4	Арендная плата, лицензионные платежи, не связанные с арендой (лизингом) централизованных систем водоснабжения и (или) водоотведения либо объектов, входящих в состав таких систем	тыс. руб.	189,1	189,1	189,1	122,5	194,7	196,6	192,8	204,5	197,9	212,7	203,8	221,2	209,8	179,3	206,2	192,8	102,0
1.1.3.6	Обучение персонала	тыс. руб.	22,8	22,8	22,8	53,0	23,5	23,7	23,2	24,7	23,9	25,6	24,6	26,7	25,3	21,6	24,9	23,2	102,0
1.1.3.8	Прочие административные расходы всего, в т.ч.	тыс. руб.	2 406,6	2 406,6	2 406,6	2 230,7	2 478,8	2 502,9	2 454,0	2 603,0	2 519,4	2 707,1	2 594,0	2 815,4	2 670,7	2 282,9	2 625,2	2 454,0	102,0
1.1.3.8.1	расходы на амортизацию непроизводственных активов	тыс. руб.	92,0	92,0	92,0	95,6	94,7	95,7	93,8	99,5	96,3	103,5	99,1	107,6	102,1	87,2	100,3	93,8	102,0
1.1.3.8.3	прочие расходы	тыс. руб.	2 314,7	2 314,7	2 314,7	2 135,1	2 384,1	2 407,2	2 360,3	2 503,5	2 423,1	2 603,7	2 494,8	2 707,8	2 568,7	2 195,6	2 524,9	2 360,3	102,0
1.1.4	Сбытовые расходы	тыс. руб.	0,0	0,0	0,0	0,0	0,0	0,0	0,0	0,0	0,0	0,0	0,0	0,0	0,0	0,0	0,0	0,0	0,0
1.2	Расходы на электрическую энергию	тыс. руб.	3 707,7	3 707,7	261,2	276,0	266,7	3 856,0	266,7	4 010,2	277,6	4 170,6	288,7	4 337,4	300,2	248,1	285,2	266,7	7,2
1.3	Неподконтрольные расходы	тыс. руб.	28 344,9	28 344,9	102 113,2	105 813,1	108 291,9	29 478,7	108 291,9	30 657,9	112 151,2	31 884,2	116 630,5	33 159,6	121 288,9	100 739,4	115 844,4	108 291,9	382,1
1.3.1	Расходы на оплату товаров (услуг, работ), приобретаемых у других организаций	тыс. руб.	25 975,1	25 975,1	101 126,2	104 028,0	107 570,8	27 014,1	107 570,8	28 094,7	111 981,2	29 218,5	116 460,4	30 387,2	121 118,8	100 068,6	115 073,0	107 570,8	414,1
1.3.1.1	Расходы на тепловую энергию	тыс. руб.	3 666,5	3 666,5				3 813,2		3 965,7	0,0	4 124,3	0,0	4 289,3	0,0	0,0	0,0	0,0	0,0
1.3.1.4	Расходы на покупку воды	тыс. руб.	22 308,6	22 308,6	101 126,2	104 028,0	107 570,8	23 201,0	107 570,8	24 129,0	111 981,2	25 094,2	116 460,4	26 097,9	121 118,8	100 068,6	115 073,0	107 570,8	482,2
1.3.2	Расходы, связанные с уплатой налогов и сборов	тыс. руб.	714,6	714,6	0,0	2,5	2,5	743,2	2,5	772,9	2,5	803,8	2,5	836,0	2,5	2,3	2,7	2,5	0,4
1.3.2.1	Налог на имущество организаций	тыс. руб.	714,6	714,6		2,5	2,5	743,2	2,5	772,9	2,5	803,8	2,5	836,0	2,5	2,3	2,7	2,5	0,4
1.3.3	Расходы на арендную плату, лицензионные платежи, концессионную плату	тыс. руб.	830,9	830,9	162,7	146,4	167,5	864,1	167,5	898,6	167,5	934,6	167,5	972,0	167,5	155,8	179,2	167,5	20,2
1.3.3.1	Аренда имущества	тыс. руб.	162,7	162,7	162,7	146,4	167,5	169,2	167,5	175,9	167,5	183,0	167,5	190,3	167,5	155,8	179,2	167,5	103,0
1.3.3.4	Аренда земельных участков	тыс. руб.	668,2	668,2				694,9		722,7		751,6		781,7	0,0	0,0	0,0	0,0	0,0
1.3.4	Резерв по сомнительным долгам гарантирующей организации	тыс. руб.	824,3	824,3	824,3	1 636,2	551,1	857,3	551,1	891,6	0,0	927,3	0,0	964,4	0,0	512,7	589,5	551,1	66,9
1.3.4.1	Сбытовые расходы гарантирующей организации	тыс. руб.	824,3	824,3	824,3	1 636,2	551,1	857,3	551,1	891,6	0,0	927,3	0,0	964,4	0,0	512,7	589,5	551,1	66,9
2	Амортизация	тыс. руб.	1 339,4	1 339,4	0,0	67,4	67,4	1 393,0	67,4	1 448,7	67,4	1 506,6	67,4	1 566,9	67,4	62,7	72,1	67,4	5,0
3	Корректировка НВВ	тыс. руб.	0,0	0,0	0,0	0,0	0,0	0,0	0,0	0,0	0,0	0,0	0,0	0,0	0,0	0,0	0,0	0,0	0,0
4	Расходы - всего, в т.ч.: исключено	тыс. руб.	116 355,5	116 355,5	141 001,0	155 971,4	145 526,7	133 090,3	148 013,6	138 413,9	152 932,7	143 950,5	158 619,9	149 708,5	164 522,3	137 690,8	158 336,3	148 013,6	127,2
5	Расходы - всего, с учетом исключения	тыс. руб.	116 355,5	116 355,5	141 001,0	155 971,4	145 526,7	133 090,3	148 013,6	138 413,9	152 932,7	143 950,5	158 619,9	149 708,5	164 522,3	111 438,9	128 148,2	119 793,6	103,0
6	Себестоимость 1 м³	руб.	103,96	103,96	125,98	145,51	135,76	124,16	138,08	129,13	142,67	134,29	147,98	139,66	153,48	103,96	119,55	111,76	107,5
7	Расходы на реализацию продукции	тыс. руб.	75 415,2	75 415,2	91 389,0	98 669,8	93 783,2	84 194,9	95 385,8	87 562,7	98 555,9	91 065,2	102 221,0	94 707,8	106 024,6	71 815,6	82 583,8	77 199,7	102,4
8	Прибыль	тыс. руб.	46,0	46,0	46,0	46,0	46,0	0,0	46,0	0,0	46,0	0,0	46,0	0,0	46,0	42,8	49,2	46,0	100,0
8.3	Нормативная прибыль	тыс. руб.	46,0	46,0	46,0	46,0	46,0	0,0	46,0	0,0	46,0	0,0	46,0	0,0	46,0	42,8	49,2	46,0	100,0
8.3.3	расходы на социальные нужды, предусмотренные коллективными договорами, в соответствии с подпунктом 3 пункта 31 Методических указаний	тыс. руб.	46,0	46,0	46,0	46,0	46,0	0,0	46,0	0,0	46,0	0,0	46,0	0,0	46,0	42,8	49,2	46,0	100,0
	Нормативная прибыль	%	0,0	0,0	0,0	0,0	0,0	0,0	0,0	0,0	0,0	0,0	0,0	0,0	0,0	0,0	0,0	0,0	0,0
9	Итого НВВ	тыс. руб.	75 461,2	75 461,2	91 435,0	98 715,8	93 829,2	84 194,9	95 431,8	87 562,7	98 601,9	91 065,2	102 267,0	94 707,8	106 070,6	71 858,4	82 633,0	77 245,7	102,4
10	Тариф	руб./куб. м	104,02	104,02	126,04	145,57	135,83	124,16	138,15	129,13	142,74	134,29	148,04	139,66	153,55	104,02	119,62	111,82	107,5

№ п/п	Наименование	Единица измерения	принято в тариф 2021 года с календарной разбивкой			отклонение к плану 2021 года, %	принято в тариф 2022 года с календарной разбивкой			отклонение к плану 2021 года, %	принято в тариф 2023 года с календарной разбивкой			отклонение к плану 2022 года, %
			с 01.01.2021 по 30.06.2021	с 01.07.2021 по 31.12.2021	год		с 01.01.2022 по 30.06.2022	с 01.07.2022 по 31.12.2022	год		с 01.01.2023 по 30.06.2023	с 01.07.2023 по 31.12.2023	год	
			21	22	23		25	26	27		29	30	31	
<b>I</b>	<b>Производственные показатели</b>													
1	Потребление воды	м³												
2	Потребление воды	м³	1 148 892,1	1 148 892,1	1 148 892,1	100,0	1 148 892,1	1 148 892,1	1 148 892,1	100,0	1 148 892,1	1 148 892,1	1 148 892,1	100,0
3	Расход воды на с/нужды	т.т.	0,0	0,0	0,0	0,0	0,0	0,0	0,0	0,0	0,0	0,0	0,0	0,0
	то же в % к выработке	%	0,0	0,0	0,0		0,0	0,0	0,0		0,0	0,0	0,0	0,0
4	Отпуск воды в сеть	т.т.	1 148 892,1	1 148 892,1	1 148 892,1	100,0	1 148 892,1	1 148 892,1	1 148 892,1	100,0	1 148 892,1	1 148 892,1	1 148 892,1	100,0
5	Потери в сетях	т.т.	76 975,8	76 975,8	76 975,8	100,0	76 975,8	76 975,8	76 975,8	100,0	76 975,8	76 975,8	76 975,8	100,0
	то же в % к отпуску в сеть	%	6,7	6,7	6,7	100,0	6,7	6,7	6,7	100,0	6,7	6,7	6,7	100,0
6	Несуточные расходы	т.т.												
7	Полный отпуск воды, всего	м³	1 071 916,4	1 071 916,4	1 071 916,4	100,0	1 071 916,4	1 071 916,4	1 071 916,4	100,0	1 071 916,4	1 071 916,4	1 071 916,4	100,0
	в т.ч. на собственное производство	т.т.	381 131,2	381 131,2	381 131,2	100,0	381 131,2	381 131,2	381 131,2	100,0	381 131,2	381 131,2	381 131,2	100,0
8	Продано потребителям	м³	690 785,2	690 785,2	690 785,2	100,0	690 785,2	690 785,2	690 785,2	100,0	690 785,2	690 785,2	690 785,2	100,0
	в т.ч. населению:	т.т.	436 058,6	436 058,6	436 058,6	100,0	436 058,6	436 058,6	436 058,6	100,0	436 058,6	436 058,6	436 058,6	100,0
	- городскому	т.т.	412 158,0	412 158,0	412 158,0	100,0	412 158,0	412 158,0	412 158,0	100,0	412 158,0	412 158,0	412 158,0	100,0
	- сельскому	т.т.	23 900,5	23 900,5	23 900,5	100,0	23 900,5	23 900,5	23 900,5	100,0	23 900,5	23 900,5	23 900,5	100,0
	в т.ч. бюджетным	т.т.	133 425,5	133 425,5	133 425,5	100,0	133 425,5	133 425,5	133 425,5	100,0	133 425,5	133 425,5	133 425,5	100,0
	в т.ч. прочим	т.т.	121 301,1	121 301,1	121 301,1	100,0	121 301,1	121 301,1	121 301,1	100,0	121 301,1	121 301,1	121 301,1	100,0
<b>II</b>	<b>Необходимая валовая выручка</b>													
<b>I</b>	<b>Текущие расходы</b>	тыс. руб.	142 202,7	163 527,9	152 865,3	103,3	147 491,9	169 613,2	158 552,5	103,7	164 454,9	164 454,9	164 454,9	103,7
1.1	Операционные расходы	тыс. руб.	37 616,0	43 257,0	40 436,5	102,7	38 729,0	44 537,7	41 633,4	103,0	42 865,7	42 865,7	42 865,7	103,0
1.1.1	Производственные расходы	тыс. руб.	11 089,4	12 752,4	11 920,9	102,7	11 417,6	13 130,0	12 273,8	103,0	12 637,1	12 637,1	12 637,1	103,0
1.1.1.1	Расходы на приобретение сырья и материалов и их хранение	тыс. руб.	1 013,1	1 165,1	1 089,1	102,7	1 043,1	1 199,5	1 121,3	103,0	1 154,5	1 154,5	1 154,5	103,0
1.1.1.3	Расходы на оплату труда производственного персонала	тыс. руб.	4 480,5	5 152,4	4 816,5	102,7	4 613,1	5 305,0	4 959,0	103,0	5 105,8	5 105,8	5 105,8	103,0
1.1.1.4	Отчисления на социальные нужды производственного персонала	тыс. руб.	1 297,2	1 491,8	1 394,5	102,7	1 335,6	1 536,0	1 435,8	103,0	1 478,3	1 478,3	1 478,3	103,0
1.1.1.6	Общехозяйственные расходы	тыс. руб.	0,0	0,0	0,0	0,0	0,0	0,0	0,0	0,0	0,0	0,0	0,0	0,0
1.1.1.7	Прочие производственные расходы	тыс. руб.	4 298,5	4 943,2	4 620,9	102,7	4 425,7	5 089,5	4 757,6	103,0	4 898,5	4 898,5	4 898,5	103,0
1.1.1.7.1	цеховые расходы	тыс. руб.	1 946,2	2 238,1	2 092,1	102,7	2 003,8	2 304,3	2 154,1	103,0	2 217,8	2 217,8	2 217,8	103,0
1.1.1.7.1.1	расходы на оплату труда цехового персонала	тыс. руб.	1 463,3	1 682,7	1 573,0	102,7	1 506,6	1 732,5	1 619,6	103,0	1 667,5	1 667,5	1 667,5	103,0
1.1.1.7.1.2	отчисления на социальные нужды цехового персонала	тыс. руб.	235,5	270,8	253,1	102,7	242,4	278,8	260,6	103,0	268,3	268,3	268,3	103,0
1.1.1.7.1.3	прочие цеховые расходы	тыс. руб.	247,5	284,6	266,0	102,7	254,8	293,0	273,9	103,0	282,0	282,0	282,0	103,0
1.1.1.7.2	Услуги автотранспорта	тыс. руб.	1 841,4	2 117,5	1 979,5	102,7	1 895,9	2 180,2	2 038,0	103,0	2 098,4	2 098,4	2 098,4	103,0
1.1.1.7.3	Контроль качества воды	тыс. руб.	511,0	587,6	549,3	102,7	526,1	605,0	565,5	103,0	582,3	582,3	582,3	103,0
1.1.1.7.4	Расходы на аварийно-диспетчерское обслуживание	тыс. руб.	0,0	0,0	0,0	0,0	0,0	0,0	0,0	0,0	0,0	0,0	0,0	0,0
1.1.2	Ремонтные расходы	тыс. руб.	11 888,0	13 670,8	12 779,4	102,7	12 239,8	14 075,6	13 157,7	103,0	13 547,2	13 547,2	13 547,2	103,0
1.1.2.1	Расходы на текущий ремонт централизованных систем водоснабжения и (или) водоотведения либо объектов, входящих в состав таких систем	тыс. руб.	11 888,0	13 670,8	12 779,4	102,7	12 239,8	14 075,6	13 157,7	103,0	13 547,2	13 547,2	13 547,2	103,0
1.1.3	Административные расходы	тыс. руб.	14 638,5	16 833,7	15 736,1	102,7	15 071,7	17 332,1	16 201,9	103,0	16 681,5	16 681,5	16 681,5	103,0
1.1.3.1	Расходы на оплату работ и услуг выполняемых сторонними организациями всего, в т.ч.:	тыс. руб.	519,8	597,7	558,8	102,7	535,2	615,4	575,3	103,0	592,3	592,3	592,3	103,0
1.1.3.1.1	услуги связи и интернет	тыс. руб.	220,2	253,3	236,7	102,7	226,8	260,8	243,8	103,0	251,0	251,0	251,0	103,0
1.1.3.1.2	юридические услуги	тыс. руб.	1,1	1,3	1,2	102,7	1,1	1,3	1,2	103,0	1,3	1,3	1,3	103,0
1.1.3.1.3	аудиторские услуги	тыс. руб.	0,0	0,0	0,0	0,0	0,0	0,0	0,0	0,0	0,0	0,0	0,0	0,0
1.1.3.1.6	информационные услуги	тыс. руб.	298,5	343,2	320,8	102,7	307,3	355,4	330,3	103,0	340,1	340,1	340,1	103,0

№ п/п	Наименование	Единица измерения	принято в тариф 2021 года с календарной разбивкой			отклонение к плану 2020 года, %	принято в тариф 2022 года с календарной разбивкой			отклонение к плану 2021 года, %	принято в тариф 2023 года с календарной разбивкой			отклонение к плану 2022 года, %
			с 01.01.2021 по 30.06.2021	с 01.07.2021 по 31.12.2021	год		с 01.01.2022 по 30.06.2022	с 01.07.2022 по 31.12.2022	год		с 01.01.2023 по 30.06.2023	с 01.07.2023 по 31.12.2023	год	
			21	22	23		24	25	26		27	28	29	
1.1.3.2	Расходы на оплату труда административно-управленческого персонала	тыс. руб.	9 084,2	10 446,5	9 765,3	102,7	9 353,0	10 755,8	10 054,4	103,0	10 352,0	10 352,0	10 352,0	103,0
1.1.3.3	Отчисления на социальные нужды административно-управленческого персонала	тыс. руб.	2 484,6	2 857,2	2 670,9	102,7	2 558,1	2 941,8	2 749,9	103,0	2 831,3	2 831,3	2 831,3	103,0
1.1.3.4	Арендная плата, лизинговые платежи, не связанные с арендой (лизингом) централизованных систем водоснабжения и (или) водоотведения либо объектов, входящих в состав таких систем	тыс. руб.	184,1	211,7	197,9	102,7	189,6	218,0	203,8	103,0	209,8	209,8	209,8	103,0
1.1.3.6	Обучение персонала	тыс. руб.	22,2	25,5	23,9	102,7	22,9	26,3	24,6	103,0	25,3	25,3	25,3	103,0
1.1.3.8	Прочие административные расходы всего, в т.ч.:	тыс. руб.	2 343,7	2 695,1	2 519,4	102,7	2 413,0	2 774,9	2 594,0	103,0	2 670,7	2 670,7	2 670,7	103,0
1.1.3.8.1	расходы на амортизацию производственных активов	тыс. руб.	89,6	103,0	96,3	102,7	92,2	106,0	99,1	103,0	102,1	102,1	102,1	103,0
1.1.3.8.3	прочие расходы	тыс. руб.	2 254,1	2 592,1	2 423,1	102,7	2 320,8	2 668,9	2 494,8	103,0	2 568,7	2 568,7	2 568,7	103,0
1.1.4	Сбытовые расходы	тыс. руб.	0,0	0,0	0,0	0,0	0,0	0,0	0,0	0,0	0,0	0,0	0,0	0,0
1.2	Расходы на электрическую энергию	тыс. руб.	258,2	296,9	277,6	104,1	268,5	308,8	288,7	104,0	300,2	300,2	300,2	104,0
1.3	Неподконтрольные расходы	тыс. руб.	104 328,5	119 974,0	112 151,2	103,6	108 494,3	124 766,6	116 630,5	104,0	121 288,9	121 288,9	121 288,9	104,0
1.3.1	Расходы на оплату товаров (услуг, работ), приобретаемых у других организаций	тыс. руб.	104 170,3	119 792,0	111 981,2	104,1	108 336,1	124 584,7	116 460,4	104,0	121 118,8	121 118,8	121 118,8	104,0
1.3.1.1	Расходы на тепловую энергию	тыс. руб.	0,0	0,0	0,0	0,0	0,0	0,0	0,0	0,0	0,0	0,0	0,0	0,0
1.3.1.4	Расходы на покупку воды	тыс. руб.	104 170,3	119 792,0	111 981,2	104,1	108 336,1	124 584,7	116 460,4	104,0	121 118,8	121 118,8	121 118,8	104,0
1.3.2	Расходы, связанные с уплатой налогов и сборов	тыс. руб.	2,3	2,7	2,5	100,0	2,3	2,7	2,5	100,0	2,5	2,5	2,5	100,0
1.3.2.1	Налог на имущество организаций	тыс. руб.	2,3	2,7	2,5	100,0	2,3	2,7	2,5	100,0	2,5	2,5	2,5	100,0
1.3.3	Расходы на арендную плату, лизинговые платежи, концессионную плату	тыс. руб.	155,8	179,2	167,5	100,0	155,8	179,2	167,5	100,0	167,5	167,5	167,5	100,0
1.3.3.1	Аренда имущества	тыс. руб.	155,8	179,2	167,5	100,0	155,8	179,2	167,5	100,0	167,5	167,5	167,5	100,0
1.3.3.4	Аренда земельных участков	тыс. руб.	0,0	0,0	0,0	0,0	0,0	0,0	0,0	0,0	0,0	0,0	0,0	0,0
1.3.4	Резерв по сомнительным долгам гарантирующей организации	тыс. руб.	0,0	0,0	0,0	0,0	0,0	0,0	0,0	0,0	0,0	0,0	0,0	0,0
1.3.4.1	Сбытовые расходы гарантирующей организации	тыс. руб.	0,0	0,0	0,0	0,0	0,0	0,0	0,0	0,0	0,0	0,0	0,0	0,0
2	Амортизация	тыс. руб.	62,7	72,1	67,4	100,0	62,7	72,1	67,4	100,0	67,4	67,4	67,4	100,0
3	Корректировка НВВ	тыс. руб.	0,0	0,0	0,0	0,0	0,0	0,0	0,0	0,0	0,0	0,0	0,0	0,0
4	Расходы - всего, в т.ч.:	тыс. руб.	142 265,4	163 600,0	152 932,7	103,3	147 554,6	169 685,3	158 619,9	103,7	164 522,3	164 522,3	164 522,3	103,7
	исключено	тыс. руб.	14 107,2	16 222,8	15 165,0	53,7	167,4	192,6	180,0	1,2	0,0	0,0	0,0	0,0
5	Расходы - всего, с учетом исключения	тыс. руб.	128 158,2	147 377,2	137 767,7	115,0	147 387,2	169 492,7	158 439,9	115,0	164 522,3	164 522,3	164 522,3	103,8
6	Себестоимость 1 м³	руб.	119,56	137,49	128,52	115,0	137,50	158,12	147,81	115,0	153,48	153,48	153,48	103,8
7	Расходы на реализацию продукции	тыс. руб.	82 590,2	94 975,7	88 782,9	115,0	94 982,1	109 227,8	102 105,0	115,0	106 024,6	106 024,6	106 024,6	103,8
8	Прибыль	тыс. руб.	42,8	49,2	46,0	100,0	42,8	49,2	46,0	100,0	46,0	46,0	46,0	100,0
8.3	Нормативная прибыль	тыс. руб.	42,8	49,2	46,0	100,0	42,8	49,2	46,0	100,0	46,0	46,0	46,0	100,0
8.3.3	расходы на социальные нужды, предусмотренные коллективными договорами, в соответствии с подпунктом 3 пункта 31 Методических указаний	тыс. руб.	42,8	49,2	46,0	100,0	42,8	49,2	46,0	100,0	46,0	46,0	46,0	100,0
	Нормативная прибыль	%	0,0	0,0	0,0		0,0	0,0	0,0		0,0	0,0	0,0	
9	Итого НВВ	тыс. руб.	82 633,0	95 024,9	88 828,9	115,0	95 024,9	109 277,0	102 151,0	115,0	106 070,6	106 070,6	106 070,6	103,8
10	Тариф	руб./квб. м	119,62	137,56	128,59	115,0	137,56	158,19	147,88	115,0	153,55	153,55	153,55	103,8

**Расчет  
средств, не учтенных при установлении тарифов  
на питьевую воду (питьевое водоснабжение) МУП г.о Анадырь «Городское коммунальное хозяйство» на 2020 год**

№ п/п	Наименование	Единица измерения	городской округ Анадырь		
			Экономически обоснованные расходы, определенные Комитетом при экспертизе тарифов на 2020 год	Расходы принятые Комитетом в расчет при корректировке тарифов на 2020 год	Средства, не учтенные при корректировке тарифов на 2020 год
1	2	3	4	5	6
<b>I</b>	<b>Производственные показатели</b>				
1	Подъем воды	м³			
2	Покупная вода	м³	1 148 892,1	1 148 892,1	
3	Расход воды на с/нужды	м³			
	то же в % к выработке	%			
4	Отпуск воды в сеть	м³	1 148 892,1	1 148 892,1	
5	Потери в сетях	м³	76 975,8	76 975,8	
	то же в % к отпуску в сеть	%	6,7	6,7	
6	Неучтенные расходы	м³			
7	Полезный отпуск воды, всего	м³	1 071 916,4	1 071 916,4	
	в т.ч. на собственное производство	м³	381 131,2	381 131,2	
8	Продано потребителям	м³	690 785,2	690 785,2	
	в т.ч. населению:				
	- городскому		436 058,6	436 058,6	
	- сельскому		412 158,0	412 158,0	
	в т.ч. бюджетным		23 900,5	23 900,5	
	в т.ч. прочим		133 425,5	133 425,5	
			121 301,1	121 301,1	
<b>II</b>	<b>Необходимая валовая выручка</b>				
1	Текущие расходы	тыс. руб.	145 456,8	147 943,6	
1.1	Операционные расходы		36 900,7	39 387,6	
1.1.1	Производственные расходы	тыс. руб.	10 882,9	11 611,7	
1.1.1.1	Расходы на приобретение сырья и материалов и их хранение	тыс. руб.	290,5	1 060,8	
1.1.1.3	Расходы на оплату труда производственного персонала	тыс. руб.	4 733,9	4 691,5	
1.1.1.4	Отчисления на социальные нужды производственного персонала	тыс. руб.	1 372,3	1 358,3	
1.1.1.7	Прочие производственные расходы	тыс. руб.	4 486,2	4 501,0	
1.1.1.7.1	цеховые расходы	тыс. руб.	1 997,0	2 037,9	
1.1.1.7.1.1	расходы на оплату труда цехового персонала	тыс. руб.	1 550,5	1 532,2	
1.1.1.7.1.2	отчисления на социальные нужды цехового персонала	тыс. руб.	446,5	246,6	
1.1.1.7.2	Услуги автотранспорта	тыс. руб.	1 948,7	1 928,1	
1.1.1.7.3	Контроль качества воды	тыс. руб.	540,4	535,0	
1.1.1.7.4	Расходы на аварийно-диспетчерское обслуживание	тыс. руб.	0,0	0,0	
1.1.2	Ремонтные расходы	тыс. руб.	10 535,1	12 447,9	
1.1.2.1	Расходы на текущий ремонт централизованных систем водоснабжения и (или) водоотведения либо объектов, входящих в состав таких систем	тыс. руб.	10 535,1	12 447,9	
1.1.3	Административные расходы	тыс. руб.	15 482,8	15 327,9	
1.1.3.1	Расходы на оплату работ и услуг, выполняемых сторонними организациями всего, в т.ч.:	тыс. руб.	549,8	544,3	
1.1.3.1.1	услуги связи и интернет	тыс. руб.	232,9	230,6	
1.1.3.1.2	юридические услуги	тыс. руб.	1,2	1,2	
1.1.3.1.6	информационные услуги	тыс. руб.	315,7	312,5	
1.1.3.2	Расходы на оплату труда административно-управленческого персонала	тыс. руб.	9 608,1	9 512,0	
1.1.3.3	Отчисления на социальные нужды административно-управленческого персонала	тыс. руб.	2 627,9	2 601,6	
1.1.3.4	Арендная плата, лизинговые платежи, не связанные с арендой (лизингом) централизованных систем водоснабжения и (или) водоотведения либо объектов, входящих в состав таких систем	тыс. руб.	194,7	192,8	
1.1.3.6	Обучение персонала	тыс. руб.	23,5	23,2	
1.1.3.8	Прочие административные расходы всего, в т.ч.:	тыс. руб.	2 478,8	2 454,0	
1.1.3.8.1	расходы на амортизацию непроизводственных активов	тыс. руб.	94,7	93,8	
1.1.3.8.3	прочие расходы	тыс. руб.	2 384,1	2 360,3	
1.2	Расходы на электрическую энергию	тыс. руб.	266,7	266,7	
1.3	Неподконтрольные расходы	тыс. руб.	108 289,4	108 289,4	
1.3.1	Расходы на оплату товаров (услуг, работ), приобретаемых у других организаций	тыс. руб.	107 570,8	107 570,8	
1.3.1.4	Расходы на покупку воды	тыс. руб.	107 570,8	107 570,8	
1.3.4	Резерв по сомнительным долгам гарантирующей организации	тыс. руб.	551,1	551,1	
1.3.4.1	Сбытовые расходы гарантирующей организации	тыс. руб.	551,1	551,1	
2	Амортизация	тыс. руб.	67,4	67,4	
3	Корректировка НВВ	тыс. руб.	0,0	0,0	
3.6	Величина сглаживания НВВ, определенная органом регулирования	тыс. руб.	0,0	0,0	
4	Расходы - всего	тыс. руб.	145 526,7	148 013,6	
	Исключено из расходов	тыс. руб.	0,0	28 220,0	
5	Расходы - итого	тыс. руб.	145 526,7	119 793,6	
6	Себестоимость 1 м³	руб.	135,76	111,76	25 733,2

Расчет  
тарифов на водоотведение методом индексации  
МП го Анадырь «Городское коммунальное хозяйство» на 2020-2023 годы с учетом корректировки

№ п/п	Наименование	Единица измерения	принято в тариф 2019 года		ЭОТ на 2020 год		корректировка тарифов на 2020 год		корректировка тарифов на 2021 год		корректировка тарифов на 2022 год		корректировка тарифов на 2023 год		принято в тариф 2020 года с календарной разбивкой			отклонение к плану 2019 года, %
			с 01.07.2019	год	предлож. предпр.	предлож. Комитета	предлож. предпр.	предлож. Комитета	предлож. предпр.	предлож. Комитета	предлож. предпр.	предлож. Комитета	предлож. предпр.	предлож. Комитета	предлож. предпр.	предлож. Комитета	с 01.01.2020 по 30.06.2020	
1	2	3	4	5	6	7	8	9	10	11	12	13	14	15	16	17	18	19
<b>I</b>	<b>Производственные показатели</b>																	
<b>I</b>	<b>Натуральные показатели</b>																	
<b>I</b>	<b>Объем сточных вод, принятых, всего</b>	м³	1 101 116,6	1 101 116,6	1 101 116,6	1 054 554,0	1 101 116,6	1 054 554,0	1 101 116,6	1 054 554,0	1 101 116,6	1 054 554,0	1 101 116,6	1 054 554,0	1 054 554,0	1 054 554,0	1 054 554,0	95,8
	в т.ч. от собственных производств	м³	14 039,8	14 039,8	14 039,8	45 085,8	14 039,8	45 085,8	14 039,8	45 085,8	14 039,8	45 085,8	14 039,8	45 085,8	45 085,8	45 085,8	45 085,8	321,1
<b>2</b>	<b>Объем сточных вод от абонентов</b>	м³	1 087 076,8	1 087 076,8	1 087 076,8	1 009 468,2	1 087 076,8	1 009 468,2	1 087 076,8	1 009 468,2	1 087 076,8	1 009 468,2	1 087 076,8	1 009 468,2	1 009 468,2	1 009 468,2	1 009 468,2	92,9
	в т.ч. от населения:	м³	777 634,8	777 634,8	777 634,8	713 315,6	777 634,8	713 315,6	777 634,8	713 315,6	777 634,8	713 315,6	777 634,8	713 315,6	713 315,6	713 315,6	713 315,6	91,7
	- городского	м³	750 417,6	750 417,6	750 417,6	688 349,6	750 417,6	688 349,6	750 417,6	688 349,6	750 417,6	688 349,6	750 417,6	688 349,6	688 349,6	688 349,6	688 349,6	91,7
	- сельского	м³	27 217,2	27 217,2	27 217,2	24 966,0	27 217,2	24 966,0	27 217,2	24 966,0	27 217,2	24 966,0	27 217,2	24 966,0	24 966,0	24 966,0	24 966,0	91,7
	в т.ч. от бюджетных	м³	168 385,9	168 385,9	168 385,9	162 259,0	168 385,9	162 259,0	168 385,9	162 259,0	168 385,9	162 259,0	168 385,9	162 259,0	162 259,0	162 259,0	162 259,0	96,4
	в т.ч. от прочих	м³	141 056,1	141 056,1	141 056,1	133 893,6	141 056,1	133 893,6	141 056,1	133 893,6	141 056,1	133 893,6	141 056,1	133 893,6	133 893,6	133 893,6	133 893,6	94,9
<b>II</b>	<b>Необходимая валовая выручка</b>																	
<b>I</b>	<b>Текущие расходы</b>	тыс. руб.	37 033,7	28 348,4	31 363,0	28 913,3	38 803,0	28 913,3	40 355,1	29 619,2	41 969,3	30 490,5	43 648,1	31 387,7	28 913,3	28 913,3	28 913,3	102,0
<b>I.1</b>	<b>Операционные расходы</b>	тыс. руб.	36 801,2	28 121,0	30 981,0	28 675,0	38 566,5	28 675,0	40 109,2	29 438,6	41 713,5	30 310,0	43 382,1	31 207,2	28 675,0	28 675,0	28 675,0	102,0
<b>I.1.1</b>	<b>Производственные расходы</b>	тыс. руб.	8 659,7	7 691,7	8 088,1	7 664,4	9 793,6	7 843,2	10 185,3	8 052,1	10 592,7	8 290,4	11 016,4	8 535,8	7 843,2	7 843,2	7 843,2	102,0
<b>I.1.1.1</b>	Расходы на приобретение сырья и материалов и их хранение	тыс. руб.	2 136,8	1 168,8	1 977,5	820,6	1 215,6	1 191,9	1 264,2	1 223,6	1 314,8	1 259,8	1 367,4	1 297,1	1 191,9	1 191,9	1 191,9	102,0
<b>I.1.1.3</b>	Расходы на оплату труда производственного персонала	тыс. руб.	2 894,5	2 894,5	2 266,6	2 978,2	3 601,0	2 951,5	3 745,0	3 030,1	3 894,8	3 119,8	4 050,6	3 212,2	2 951,5	2 951,5	2 951,5	102,0
<b>I.1.1.4</b>	Отчисления на социальные нужды производственного персонала	тыс. руб.	828,2	828,2	775,2	853,5	1 171,8	844,5	1 218,7	867,0	1 267,4	892,7	1 318,1	919,1	844,5	844,5	844,5	102,0
<b>I.1.1.7</b>	Прочие производственные расходы	тыс. руб.	2 800,2	2 800,2	3 068,8	3 012,1	3 805,2	2 855,3	3 957,4	2 931,4	4 115,7	3 018,1	4 280,3	3 107,5	2 855,3	2 855,3	2 855,3	102,0
<b>I.1.1.7.1</b>	цеховые расходы	тыс. руб.	1 312,4	1 312,4	1 418,3	1 479,1	2 257,9	1 338,2	2 348,2	1 373,8	2 442,1	1 414,5	2 539,8	1 456,4	1 338,2	1 338,2	1 338,2	102,0
<b>I.1.1.7.1.1</b>	расходы на оплату труда цехового персонала	тыс. руб.	934,2	934,2	880,3	964,4	1 295,2	952,6	1 347,0	978,0	1 400,9	1 006,9	1 456,9	1 036,7	952,6	952,6	952,6	102,0
<b>I.1.1.7.1.2</b>	отчисления на социальные нужды цехового персонала	тыс. руб.	150,4	150,4	301,1	277,8	428,0	153,4	445,1	157,4	462,9	162,1	481,4	166,9	153,4	153,4	153,4	102,0
<b>I.1.1.7.1.3</b>	прочие цеховые расходы	тыс. руб.	227,8	227,8	236,9	236,9	534,7	232,2	556,1	238,4	578,3	245,5	601,4	252,8	232,2	232,2	232,2	102,0
<b>I.1.1.7.3</b>	Услуги автотранспорта	тыс. руб.	903,4	903,4	960,9	931,0	939,5	921,2	977,1	945,7	1 016,2	973,7	1 056,8	1 002,5	921,2	921,2	921,2	102,0
<b>I.1.1.7.4</b>	Контроль качества воды и сточных вод	тыс. руб.	584,4	584,4	689,6	602,0	607,8	595,9	632,1	611,8	657,4	629,9	683,7	648,6	595,9	595,9	595,9	102,0
<b>I.1.2</b>	<b>Ремонтные расходы</b>	тыс. руб.	10 795,1	5 397,5	6 623,8	5 527,8	6 623,9	5 503,9	6 888,9	5 650,4	7 164,4	5 817,7	7 451,0	5 989,9	5 503,9	5 503,9	5 503,9	102,0
<b>I.1.2.1</b>	Расходы на текущий ремонт централизованных систем водоснабжения и (или) водоотведения либо объектов, входящих в состав таких систем	тыс. руб.	10 795,1	5 397,5	6 623,8	5 527,8	6 623,9	5 503,9	6 888,9	5 650,4	7 164,4	5 817,7	7 451,0	5 989,9	5 503,9	5 503,9	5 503,9	102,0
<b>I.1.3</b>	<b>Административные расходы</b>	тыс. руб.	17 346,5	15 031,8	16 269,1	15 482,8	22 149,0	15 327,9	23 035,0	15 736,1	23 956,4	16 201,9	24 914,7	16 681,5	15 327,9	15 327,9	15 327,9	102,0
<b>I.1.3.1</b>	Расходы на оплату работ и услуг, выполняемых сторонними организациями, всего, в т.ч.	тыс. руб.	533,8	533,8	665,3	549,8	555,1	544,3	577,3	558,8	600,4	575,3	624,4	592,3	544,3	544,3	544,3	102,0
<b>I.1.3.1.1</b>	услуги связи и интернет	тыс. руб.	226,2	226,2	233,8	232,9	235,2	230,6	244,6	236,7	254,4	243,8	264,6	251,0	230,6	230,6	230,6	102,0
<b>I.1.3.1.2</b>	юридические услуги	тыс. руб.	1,1	1,1	1,2	1,2	1,2	1,2	1,2	1,3	1,3	1,3	1,3	1,3	1,2	1,2	1,2	102,0
<b>I.1.3.1.3</b>	аудиторские услуги	тыс. руб.			98,8			0,0		0,0		0,0		0,0	0,0	0,0	0,0	0,0
<b>I.1.3.1.4</b>	консультационные услуги	тыс. руб.						0,0		0,0		0,0		0,0	0,0	0,0	0,0	0,0
<b>I.1.3.1.6</b>	информационные услуги	тыс. руб.	306,5	306,5	331,5	315,7	318,7	312,5	331,5	320,8	344,7	330,3	358,5	340,1	312,5	312,5	312,5	102,0
<b>I.1.3.2</b>	Расходы на оплату труда административно-управленческого персонала	тыс. руб.	9 328,2	9 328,2	8 089,5	9 608,1	14 182,1	9 512,0	14 749,4	9 765,3	15 339,4	10 054,4	15 952,9	10 352,0	9 512,0	9 512,0	9 512,0	102,0
<b>I.1.3.3</b>	Отчисления на социальные нужды административно-управленческого персонала	тыс. руб.	2 551,3	2 551,3	2 766,6	2 627,9	4 688,6	2 601,6	4 876,1	2 670,9	5 071,2	2 749,9	5 274,0	2 831,3	2 601,6	2 601,6	2 601,6	102,0



№ п/п	Наименование	Единица измерения	принято в тариф 2019 года		ЭОТ на 2020 год		корректировка тарифов на 2020 год		корректировка тарифов на 2021 год		корректировка тарифов на 2022 год		корректировка тарифов на 2023 год		принято в тариф 2020 года с календарной разбивкой			отклонение к плану 2019 года, %
			с 01.07.2019	год	предлож. предпр.	предлож. Комитета	предлож. предпр.	предлож. Комитета	предлож. предпр.	предлож. Комитета	предлож. предпр.	предлож. Комитета	предлож. предпр.	предлож. Комитета	с 01.01.2020 по 30.06.2020	с 01.07.2020 по 31.12.2020	год	
1.1.3.4	Арендная плата, лизинговые платежи, не связанные с арендой (лизингом) централизованных систем водоснабжения и (или) водоотведения либо объектов, входящих в состав таких систем	тыс. руб.	189,1	189,1	196,6	194,7	196,6	192,8	204,5	197,9	212,7	203,8	221,2	209,8	192,8	192,8	192,8	102,0
1.1.3.5	Службные командировки	тыс. руб.			29,6			0,0		0,0		0,0		0,0	0,0	0,0	0,0	0,0
1.1.3.6	Обучение персонала	тыс. руб.	22,8	22,8	24,7	23,5	23,7	23,2	24,7	23,9	25,6	24,6	26,7	25,3	23,2	23,2	23,2	102,0
1.1.3.8	Прочие административные расходы всего, в т.ч.:	тыс. руб.	4 721,3	2 406,6	4 496,8	2 478,8	2 502,9	2 454,0	2 603,0	2 519,4	2 707,1	2 594,0	2 815,4	2 670,7	2 454,0	2 454,0	2 454,0	102,0
1.1.3.8.1	расходы на амортизацию непроизводственных активов	тыс. руб.	92,0	92,0	99,5	94,7	95,7	93,8	99,5	96,3	103,5	99,1	107,6	102,1	93,8	93,8	93,8	102,0
1.1.3.8.3	прочие расходы	тыс. руб.	4 629,3	2 314,7	4 397,3	2 384,1	2 407,2	2 360,3	2 503,5	2 423,1	2 603,7	2 494,8	2 707,8	2 568,7	2 360,3	2 360,3	2 360,3	102,0
1.2	Расходы на электрическую энергию	тыс. руб.													0,0	0,0	0,0	0,0
1.3	Неподконтрольные расходы	тыс. руб.	232,5	227,4	382,0	238,3	236,5	238,3	245,9	180,5	255,8	180,5	266,0	180,5	238,3	238,3	238,3	104,8
1.3.3	Расходы на арендную плату, лизинговые платежи, концессионную плату	тыс. руб.	175,3	175,3	187,9	180,5	182,3	180,5	189,6	180,5	197,2	180,5	205,1	180,5	180,5	180,5	180,5	103,0
1.3.3.1	Аренда имущества	тыс. руб.	108,4	108,4	121,0	111,7	112,8	111,7	117,3	111,7	122,0	111,7	126,9	111,7	111,7	111,7	111,7	103,0
1.3.3.4	Аренда земельных участков	тыс. руб.	66,8	66,8	66,9	68,8	69,5	68,8	72,3	68,8	75,2	68,8	78,2	68,8	68,8	68,8	68,8	103,0
1.3.4	Резерв по сомнительным долгам гарантирующей организации	тыс. руб.	57,2	52,1	194,1	57,8	54,2	57,8	56,4	0,0	58,6	0,0	61,0	0,0	57,8	57,8	57,8	110,9
1.3.4.1	Сбытовые расходы гарантирующей организации	тыс. руб.	57,2	52,1	194,1	57,8	54,2	57,8	56,4		58,6		61,0		57,8	57,8	57,8	110,9
1.3.8	Займы и кредиты	тыс. руб.	0,0	0,0	0,0	0,0	0,0	0,0	0,0	0,0	0,0	0,0	0,0	0,0	0,0	0,0	0,0	0,0
2	Амортизация	тыс. руб.													0,0	0,0	0,0	0,0
3	Корректировка НВВ	тыс. руб.	0,0	0,0	-5 575,0	0,0	0,0	0,0	0,0	0,0	0,0	0,0	0,0	0,0	0,0	0,0	0,0	0,0
3.6	Величина сглаживания НВВ, определенная органом регулирования	тыс. руб.			-5 575,0										0,0	0,0	0,0	0,0
4	Расходы - всего, в т.ч.:	тыс. руб.	37 033,7	28 348,4	25 788,0	28 913,3	38 803,0	28 913,3	40 355,1	29 619,2	41 969,3	30 490,5	43 648,1	31 387,7	28 913,3	28 913,3	28 913,3	102,0
	исключено	тыс. руб.	6 500,0	6 500,0											0,0	0,0	0,0	0,0
5	Расходы - всего, с учетом исключения	тыс. руб.	30 533,7	21 848,4	25 788,0	28 913,3	38 803,0	28 913,3	40 355,1	29 619,2	41 969,3	30 490,5	43 648,1	31 387,7	28 913,3	28 913,3	28 913,3	132,3
6	Себестоимость 1 м³	руб.	27,73	19,84	23,42	27,42	35,24	27,42	36,65	28,09	38,12	28,91	39,64	29,76	27,42	27,42	27,42	138,2
7	Расходы на реализуемую продукцию	тыс. руб.	30 144,4	21 569,8	25 459,2	27 677,2	38 308,2	27 677,2	39 840,6	28 352,8	41 434,2	29 187,0	43 091,6	30 045,8	27 677,2	27 677,2	27 677,2	128,3
8	Прибыль	тыс. руб.	46,0	46,0	0,0	46,0	0,0	46,0	46,0	46,0	46,0	46,0	46,0	46,0	46,0	46,0	46,0	100,0
8.3	Нормативная прибыль	тыс. руб.	46,0	46,0	0,0	46,0	0,0	46,0	46,0	46,0	46,0	46,0	46,0	46,0	46,0	46,0	46,0	100,0
8.3.3	расходы на социальные нужды, предусмотренные коллективными договорами, в соответствии с подпунктом 3 пункта 31 Методических указаний	тыс. руб.	46,0	46,0		46,0		46,0	46,0	46,0	46,0	46,0	46,0	46,0	46,0	46,0	46,0	100,0
	Нормативная прибыль	%	0,1	0,2	0,0	0,2	0,0	0,2	0,1	0,2	0,1	0,2	0,1	0,1	0,2	0,2	0,2	
9	Итого НВВ	тыс. руб.	30 190,4	21 615,8	25 459,2	27 723,2	38 308,2	27 723,2	39 886,6	28 398,8	41 480,2	29 233,0	43 137,6	30 091,8	27 723,2	27 723,2	27 723,2	128,3
10	Тариф	руб./куб. м	27,77	19,88	23,42	27,46	35,24	27,46	36,69	28,13	38,16	28,96	39,68	29,81	27,46	27,46	27,46	138,1

№ п/п	Наименование	Единица измерения	принято в тариф 2021 года с календарной разбивкой			отклонение к плану 2020 года, %	принято в тариф 2022 года с календарной разбивкой			отклонение к плану 2021 года, %	принято в тариф 2023 года с календарной разбивкой			отклонение к плану 2022 года, %
			с 01.01.2021 по 30.06.2021	с 01.07.2021 по 31.12.2021	год		с 01.01.2022 по 30.06.2022	с 01.07.2022 по 31.12.2022	год		с 01.01.2023 по 30.06.2023	с 01.07.2023 по 31.12.2023	год	
			20	21	22		23	24	25		26	27	28	
I	<b>Производственные показатели</b>													
I	<b>Натуральные показатели</b>													
1	<b>Объем сточных вод, принятых, всего</b>	м³	1 054 554,0	1 054 554,0	1 054 554,0	100,0	1 054 554,0	1 054 554,0	1 054 554,0	100,0	1 054 554,0	1 054 554,0	1 054 554,0	100,0
	в т.ч. от собственных производств	м³	45 085,8	45 085,8	45 085,8	100,0	45 085,8	45 085,8	45 085,8	100,0	45 085,8	45 085,8	45 085,8	100,0
2	<b>Объем сточных вод от абонентов</b>	м³	1 009 468,2	1 009 468,2	1 009 468,2	100,0	1 009 468,2	1 009 468,2	1 009 468,2	100,0	1 009 468,2	1 009 468,2	1 009 468,2	100,0
	в т.ч. от населения:	м³	713 315,6	713 315,6	713 315,6	100,0	713 315,6	713 315,6	713 315,6	100,0	713 315,6	713 315,6	713 315,6	100,0
	- городского	м³	688 349,6	688 349,6	688 349,6	100,0	688 349,6	688 349,6	688 349,6	100,0	688 349,6	688 349,6	688 349,6	100,0
	- сельского	м³	24 966,0	24 966,0	24 966,0	100,0	24 966,0	24 966,0	24 966,0	100,0	24 966,0	24 966,0	24 966,0	100,0
	в т.ч. от бюджетных	м³	162 259,0	162 259,0	162 259,0	100,0	162 259,0	162 259,0	162 259,0	100,0	162 259,0	162 259,0	162 259,0	100,0
	в т.ч. от прочих	м³	133 893,6	133 893,6	133 893,6	100,0	133 893,6	133 893,6	133 893,6	100,0	133 893,6	133 893,6	133 893,6	100,0
II	<b>Необходимая валовая выручка</b>													
I	<b>Текущие расходы</b>	тыс. руб.	28 914,5	30 323,9	29 619,2	102,4	30 325,3	30 655,8	30 490,5	102,9	30 657,2	32 118,2	31 387,7	102,9
I.1	<b>Операционные расходы</b>		28 738,2	30 139,0	29 438,6	102,7	30 145,7	30 474,3	30 310,0	103,0	30 480,9	31 933,5	31 207,2	103,0
I.1.1	<b>Производственные расходы</b>	тыс. руб.	7 860,5	8 243,7	8 052,1	102,7	8 245,5	8 335,4	8 290,4	103,0	8 337,2	8 734,5	8 535,8	103,0
I.1.1.1	Расходы на приобретение сырья и материалов и их хранение	тыс. руб.	1 194,5	1 252,7	1 223,6	102,7	1 253,0	1 266,6	1 259,8	103,0	1 266,9	1 327,3	1 297,1	103,0
I.1.1.3	Расходы на оплату труда производственного персонала	тыс. руб.	2 958,0	3 102,2	3 030,1	102,7	3 102,9	3 136,7	3 119,8	103,0	3 137,4	3 286,9	3 212,2	103,0
I.1.1.4	Отчисления на социальные нужды производственного персонала	тыс. руб.	846,4	887,6	867,0	102,7	887,8	897,5	892,7	103,0	897,7	940,5	919,1	103,0
I.1.1.7	Прочие производственные расходы	тыс. руб.	2 861,6	3 001,1	2 931,4	102,7	3 001,8	3 034,5	3 018,1	103,0	3 035,2	3 179,8	3 107,5	103,0
I.1.1.7.1	цеховые расходы	тыс. руб.	1 341,2	1 406,5	1 373,8	102,7	1 406,8	1 422,2	1 414,5	103,0	1 422,5	1 490,3	1 456,4	103,0
I.1.1.7.1.1	расходы на оплату труда цехового персонала	тыс. руб.	954,7	1 001,2	978,0	102,7	1 001,5	1 012,4	1 006,9	103,0	1 012,6	1 060,9	1 036,7	103,0
I.1.1.7.1.2	отчисления на социальные нужды цехового персонала	тыс. руб.	153,7	161,2	157,4	102,7	161,2	163,0	162,1	103,0	163,0	170,8	166,9	103,0
I.1.1.7.1.5	прочие цеховые расходы	тыс. руб.	232,8	244,1	238,4	102,7	244,2	246,8	245,5	103,0	246,9	258,6	252,8	103,0
I.1.1.7.3	Услуги и автотранспорта	тыс. руб.	923,2	968,2	945,7	102,7	968,4	979,0	973,7	103,0	979,2	1 025,9	1 002,5	103,0
I.1.1.7.4	Контроль качества воды и сточных вод	тыс. руб.	597,2	626,4	611,8	102,7	626,5	633,3	629,9	103,0	633,5	663,7	648,6	103,0
I.1.2	<b>Ремонтные расходы</b>	тыс. руб.	5 516,0	5 784,9	5 650,4	102,7	5 786,1	5 849,2	5 817,7	103,0	5 850,5	6 129,3	5 989,9	103,0
I.1.2.1	Расходы на текущий ремонт централизованных систем водоснабжения и (или) водоотведения либо объектов, входящих в состав таких систем	тыс. руб.	5 516,0	5 784,9	5 650,4	102,7	5 786,1	5 849,2	5 817,7	103,0	5 850,5	6 129,3	5 989,9	103,0
I.1.3	<b>Административные расходы</b>	тыс. руб.	15 361,7	16 110,5	15 736,1	102,7	16 114,1	16 289,7	16 201,9	103,0	16 293,2	17 069,7	16 681,5	103,0
I.1.3.1	Расходы на оплату работ и услуг, выполняемых сторонними организациями всего, в т.ч.:	тыс. руб.	545,5	572,1	558,8	102,7	572,2	578,4	575,3	103,0	578,6	606,1	592,3	103,0
I.1.3.1.1	услуги связи и интернет	тыс. руб.	231,1	242,4	236,7	102,7	242,4	245,1	243,8	103,0	245,1	256,8	251,0	103,0
I.1.3.1.2	юридические услуги	тыс. руб.	1,2	1,2	1,2	102,7	1,2	1,2	1,3	103,0	1,2	1,3	1,3	103,0
I.1.3.1.3	авторские услуги	тыс. руб.	0,0	0,0	0,0	0,0	0,0	0,0	0,0	0,0	0,0	0,0	0,0	0,0
I.1.3.1.4	консультационные услуги	тыс. руб.	0,0	0,0	0,0	0,0	0,0	0,0	0,0	0,0	0,0	0,0	0,0	0,0
I.1.3.1.6	информационные услуги	тыс. руб.	313,2	328,5	320,8	102,7	328,5	332,1	330,3	103,0	332,2	348,0	340,1	103,0
I.1.3.2	Расходы на оплату труда административно-управленческого персонала	тыс. руб.	9 533,0	9 997,6	9 765,3	102,7	9 999,9	10 108,9	10 054,4	103,0	10 111,0	10 592,9	10 352,0	103,0
I.1.3.3	Отчисления на социальные нужды административно-управленческого персонала	тыс. руб.	2 607,3	2 733,4	2 670,9	102,7	2 735,0	2 764,8	2 749,9	103,0	2 765,4	2 897,2	2 831,3	103,0

№ п/п	Наименование	Единица измерения	принято в тариф 2021 года с календарной разбивкой			отклонение к плану 2020 года, %	принято в тариф 2022 года с календарной разбивкой			отклонение к плану 2021 года, %	принято в тариф 2023 года с календарной разбивкой			отклонение к плану 2022 года, %
			с 01.01.2021 по 30.06.2021	с 01.07.2021 по 31.12.2021	год		с 01.01.2022 по 30.06.2022	с 01.07.2022 по 31.12.2022	год		с 01.01.2023 по 30.06.2023	с 01.07.2023 по 31.12.2023	год	
1	2	3	20	21	22	23	24	25	26	27	28	29	30	31
1.1.3.4	Арендная плата, лизинговые платежи, не связанные с арендой (лизингом) централизованных систем водоснабжения и (или) водоотведения либо объектов, входящих в состав таких систем	тыс. руб.	193,2	202,6	197,9	102,7	202,7	204,9	203,8	103,0	204,9	214,7	209,8	103,0
1.1.3.5	Служебные командировки	тыс. руб.	0,0	0,0	0,0	0,0	0,0	0,0	0,0	0,0	0,0	0,0	0,0	0,0
1.1.3.6	Обучение персонала	тыс. руб.	23,3	24,4	23,9	102,7	24,4	24,7	24,6	103,0	24,7	25,9	25,3	103,0
1.1.5.8	Прочие административные расходы всего, в т.ч.	тыс. руб.	2 459,5	2 579,3	2 519,4	102,7	2 579,9	2 608,0	2 594,0	103,0	2 608,6	2 732,9	2 670,7	103,0
1.1.3.8.1	расходы на амортизацию непроизводственных активов	тыс. руб.	94,0	98,6	96,3	102,7	98,6	99,7	99,1	103,0	99,7	104,4	102,1	103,0
1.1.3.8.3	прочие расходы	тыс. руб.	2 365,5	2 480,8	2 423,1	102,7	2 481,3	2 508,4	2 494,8	103,0	2 508,9	2 628,5	2 568,7	103,0
1.2	Расходы на электрическую энергию	тыс. руб.	0,0	0,0	0,0	0,0	0,0	0,0	0,0	0,0	0,0	0,0	0,0	0,0
1.3	Неподконтрольные расходы	тыс. руб.	176,2	184,8	180,5	75,8	179,6	181,5	180,5	100,0	176,3	184,7	180,5	100,0
1.3.3	Расходы на арендную плату, лизинговые платежи, концессионную плату	тыс. руб.	176,2	184,8	180,5	100,0	179,6	181,5	180,5	100,0	176,3	184,7	180,5	100,0
1.3.3.1	Аренда имущества	тыс. руб.	109,0	114,3	111,7	100,0	111,1	112,3	111,7	100,0	109,1	114,3	111,7	100,0
1.3.3.4	Аренда земельных участков	тыс. руб.	67,2	70,5	68,8	100,0	68,5	69,2	68,8	100,0	67,2	70,4	68,8	100,0
1.3.4	Резерв по сомнительным долгам гарантирующей организации	тыс. руб.	0,0	0,0	0,0	0,0	0,0	0,0	0,0	0,0	0,0	0,0	0,0	0,0
1.3.4.1	Сбытовые расходы гарантирующей организации	тыс. руб.	0,0	0,0	0,0	0,0	0,0	0,0	0,0	0,0	0,0	0,0	0,0	0,0
1.3.8	Займы и кредиты	тыс. руб.	0,0	0,0	0,0	0,0	0,0	0,0	0,0	0,0	0,0	0,0	0,0	0,0
2	Амортизация	тыс. руб.	0,0	0,0	0,0	0,0	0,0	0,0	0,0	0,0	0,0	0,0	0,0	0,0
3	Корректировка НВВ	тыс. руб.	0,0	0,0	0,0	0,0	0,0	0,0	0,0	0,0	0,0	0,0	0,0	0,0
3.6	Величина сглаживания НВВ, определенная органом регулирования	тыс. руб.	0,0	0,0	0,0	0,0	0,0	0,0	0,0	0,0	0,0	0,0	0,0	0,0
4	Расходы - всего, в т.ч.:	тыс. руб.	28 914,5	30 323,9	29 619,2	102,4	30 325,3	30 655,8	30 490,5	102,9	30 657,2	32 118,2	31 387,7	102,9
	исключено	тыс. руб.	0,0	0,0	0,0	0,0	0,0	0,0	0,0	0,0	0,0	0,0	0,0	0,0
5	Расходы - всего, с учетом исключения	тыс. руб.	28 914,5	30 323,9	29 619,2	135,6	30 325,3	30 655,8	30 490,5	102,9	30 657,2	32 118,2	31 387,7	102,9
6	Себестоимость 1 м³	руб.	27,42	28,76	28,09	141,6	28,76	29,07	28,91	102,9	29,07	30,46	29,76	102,9
7	Расходы на реализуемую продукцию	тыс. руб.	27 678,3	29 027,4	28 352,8	131,4	29 028,7	29 345,2	29 187,0	102,9	29 346,5	30 745,1	30 045,8	102,9
8	Прибыль	тыс. руб.	44,9	47,1	46,0	100,0	45,8	46,2	46,0	100,0	44,9	47,1	46,0	100,0
8.3	Нормативная прибыль	тыс. руб.	44,9	47,1	46,0	100,0	45,8	46,2	46,0	100,0	44,9	47,1	46,0	100,0
8.3.3	расходы на социальные нужды, предусмотренные коллективными договорами, в соответствии с подпунктом 3 пункта 31 Методических указаний	тыс. руб.	44,9	47,1	46,0	100,0	45,8	46,2	46,0	100,0	44,9	47,1	46,0	100,0
	Нормативная прибыль	%	0,2	0,2	0,2		0,2	0,2	0,2		0,1	0,1	0,1	
9	Итого НВВ	тыс. руб.	27 723,2	29 074,5	28 398,8	131,4	29 074,5	29 391,4	29 233,0	102,9	29 391,4	30 792,1	30 091,8	102,9
10	Тариф	руб./куб. м	27,46	28,80	28,13	141,5	28,80	29,12	28,96	102,9	29,12	30,50	29,81	102,9

Расчет  
тарифа на горячую воду (горячее водоснабжение)  
МП го Анадырь «Городское коммунальное хозяйство» на 2020-2023 годы с учетом корректировки

№ п/п	Показатели	Ед. изм.	принято в тариф 2019 года			2020 год			принято в тариф 2020 года с календарной разбивкой			2021 год			принято в тариф 2021 года с календарной разбивкой		
					предлож. предпр				предл. Комитета		предлож. предпр		предл. Комитета				
			с 01.07.2019 по 31.12.2019	год	с 01.01.2020 по 30.06.2020	с 01.07.2020 по 31.12.2020	год	с 01.01.2020 по 30.06.2020	с 01.07.2020 по 31.12.2020	год	с 01.01.2021 по 30.06.2021	с 01.07.2021 по 31.12.2021	год	с 01.01.2021 по 30.06.2021	с 01.07.2021 по 31.12.2021	год	
1	2	3	4	5	6	7	8	9	10	11	12	13	14	15	16	17	
<b>1</b>	<b>Натуральные показатели</b>																
	<b>Полезный отпуск воды, всего</b>	м³	190 000,0	380 000,0	190 000,0	190 000,0	380 000,0	168 130,0	168 130,0	336 260,1	190 000,0	190 000,0	380 000,0	168 130,0	168 130,0	336 260,1	
	в т.ч. на собственное производство	-%	117,3	234,5	117,3	117,3	234,5	107,3	107,3	214,6	117,3	117,3	234,5	107,3	107,3	214,6	
	<b>Продано потребителям</b>	м³	189 882,7	379 765,5	189 882,8	189 882,8	379 765,5	168 022,8	168 022,8	336 045,5	189 882,8	189 882,8	379 765,5	168 022,8	168 022,8	336 045,5	
	в т.ч. населению:	-%	158 533,1	317 066,2	158 533,1	158 533,1	317 066,2	138 628,5	138 628,5	277 257,0	158 533,1	158 533,1	317 066,2	138 628,5	138 628,5	277 257,0	
	- городскому	-%	158 533,1	317 066,2	158 533,1	158 533,1	317 066,2	138 628,5	138 628,5	277 257,0	158 533,1	158 533,1	317 066,2	138 628,5	138 628,5	277 257,0	
	- сельскому	-%		0,0			0,0			0,0			0,0			0,0	
	в т.ч. бюджетным	-%	21 703,6	43 407,2	21 703,6	21 703,6	43 407,2	20 258,8	20 258,8	40 517,6	21 703,6	21 703,6	43 407,2	20 258,8	20 258,8	40 517,6	
	в т.ч. прочим	-%	9 646,1	19 292,1	9 646,1	9 646,1	19 292,1	9 135,4	9 135,4	18 270,9	9 646,1	9 646,1	19 292,1	9 135,4	9 135,4	18 270,9	
<b>2</b>	<b>Расход тепловой энергии на подогрев 1 куб.м холодной воды</b>	Гкал	0,074078	0,075454	0,000075	0,000075	0,000075	0,074078	0,074326	0,074202	0,000075	0,000075	0,000075	0,074326	0,074326	0,074326	
	удельная теплоемкость воды, 1 * 10-6	Гкал/(кг * 1°С)	0,000001	0,000001	0,000001	0,000001	0,000001	0,000001	0,000001	0,000001	0,000001	0,000001	0,000001	0,000001	0,000001	0,000001	
	плотность воды при температуре, равной t гвс, и среднем за год давлении воды в трубопроводе	кг/м³	978,78	978,96	979,13	979,13	979,13	978,78	978,78	978,78	979,13	979,13	979,13	978,78	978,78	978,78	
	средняя за год температура горячей воды, поступающей потребителям	°С	68,0	68,25	68,50	68,50	68,50	68,00	68,00	68,00	68,5	68,5	68,5	68,0	68,0	68,0	
	средняя за год температура холодной воды, поступающей потребителям	°С	8,2	7,35	8,20	8,20	8,20	8,20	8,00	8,10	8,2	8,2	8,2	8,0	8,0	8,0	
	коэффициент, учитывающий потери тепла трубопроводами систем горячего водоснабжения	(1+Кп)	1,2656	1,2656	1,2656	1,2656	1,2656	1,2656	1,2656	1,2656	1,2656	1,2656	1,2656	1,2656	1,2656	1,2656	
<b>3</b>	<b>Объем тепловой энергии, затраченной на производство горячей воды</b>	Гкал	14 074,9	28 672,8	13 312	13 312	28 395	12 454,8	12 496,5	24 951,2	13 312	13 312	28 395	12 496,5	12 496,5	24 992,9	
<b>4</b>	<b>Компонент на тепловую энергию</b>	руб./Гкал	5 528,23	5 170,80	5 528,23	5 452,17	5 490,20	5 501,35	5 501,35	5 501,35	5 452,17	5 655,27	5 553,72	5 501,35	6 003,55	5 682,11	
<b>5</b>	<b>Компонент на холодную воду</b>	руб/м³	104,02	104,02	104,02	118,91	111,47	104,02	119,62	111,82	118,91	123,67	121,29	119,62	137,56	128,59	
<b>6</b>	<b>Тариф на горячую воду</b>	руб/м³	513,55	494,18	513,55	526,32	519,94	511,56	528,52	520,04	526,32	546,26	536,29	528,52	583,78	550,92	
	Рост тарифа	%						99,6	102,9	105,2				100,0	110,5	105,9	
	<b>Необходимая валовая выручка</b>		<b>97 513,6</b>	<b>187 487,9</b>	<b>97 514,3</b>	<b>99 939,2</b>	<b>197 453,4</b>	<b>85 952,9</b>	<b>88 802,7</b>	<b>174 755,6</b>	<b>99 939,2</b>	<b>103 724,8</b>	<b>203 663,9</b>	<b>88 802,7</b>	<b>98 088,5</b>	<b>186 891,2</b>	

№ п/п	Показатели	Ед. изм.	2022 год			принято в тариф 2022 года с календарной разбивкой			2023 год			принято в тариф 2023 года с календарной разбивкой			
			предлож. предпр.			предл. Комитета			предлож. предпр.			предл. Комитета			
			с 01.01.2022 по 30.06.2022	с 01.07.2022 по 31.12.2022	год	с 01.01.2022 по 30.06.2022	с 01.07.2022 по 31.12.2022	год	с 01.01.2023 по 30.06.2023	с 01.07.2023 по 31.12.2023	год	с 01.01.2023 по 30.06.2023	с 01.07.2023 по 31.12.2023	год	
1	2	3	18	19	20	21	22	23	24	25	26	27	28	29	
<b>1</b>	<b>Натуральные показатели</b>														
	<b>Полезный отпуск воды, всего</b>	м³	190 000,0	190 000,0	380 000,0	168 130,0	168 130,0	336 260,1	190 000,0	190 000,0	380 000,0	168 130,0	168 130,0	336 260,1	
	в т.ч. на собственное производство	"-	117,3	117,3	234,5	107,3	107,3	214,6	117,3	117,3	234,5	107,3	107,3	214,6	
	<b>Продано потребителям</b>	м³	189 882,8	189 882,8	379 765,5	168 022,8	168 022,8	336 045,5	189 882,8	189 882,8	379 765,5	168 022,8	168 022,8	336 045,5	
	<b>в т.ч. населению:</b>	"-	158 533,1	158 533,1	317 066,2	138 628,5	138 628,5	277 257,0	158 533,1	158 533,1	317 066,2	138 628,5	138 628,5	277 257,0	
	- городскому	"-	158 533,1	158 533,1	317 066,2	138 628,5	138 628,5	277 257,0	158 533,1	158 533,1	317 066,2	138 628,5	138 628,5	277 257,0	
	- сельскому	"-			0,0			0,0			0,0			0,0	
	в т.ч. бюджетным	"-	21 703,6	21 703,6	43 407,2	20 258,8	20 258,8	40 517,6	21 703,6	21 703,6	43 407,2	20 258,8	20 258,8	40 517,6	
	в т.ч. прочим	"-	9 646,1	9 646,1	19 292,1	9 135,4	9 135,4	18 270,9	9 646,1	9 646,1	19 292,1	9 135,4	9 135,4	18 270,9	
<b>2</b>	<b>Расход тепловой энергии на подогрев 1 куб.м холодной воды</b>	Гкал	0,000075	0,000075	0,000075	0,074326	0,074326	0,074326	0,000075	0,000075	0,000075	0,074326	0,074326	0,074326	
	удельная теплоемкость воды, 1 * 10-6	Гкал/(кг * 1°С)	0,000001	0,000001	0,000001	0,000001	0,000001	0,000001	0,000001	0,000001	0,000001	0,000001	0,000001	0,000001	
	плотность воды при температуре, равной t гвс, и среднем за год давлении воды в трубопроводе	кг/м³	979,13	979,13	979,13	978,78	978,78	978,78	979,13	979,13	979,13	978,78	978,78	978,78	
	средняя за год температура горячей воды, поступающей потребителям	°С	68,5	68,5	68,5	68,0	68,0	68,0	68,5	68,5	68,50	68,0	68,0	68,0	
	средняя за год температура холодной воды, поступающей потребителям	°С	8,2	8,2	8,2	8,0	8,0	8,0	8,2	8,2	8,20	8,0	8,0	8,0	
	коэффициент, учитывающий потери тепла трубопроводами систем горячего водоснабжения	(1+Кп)	1,2656	1,2656	1,2656	1,2656	1,2656	1,2656	1,2656	1,2656	1,27	1,2656	1,2656	1,2656	
<b>3</b>	<b>Объем тепловой энергии, затраченной на производство горячей воды</b>	Гкал	13 312	13 312	28 395	12 496,5	12 496,5	24 992,9	13 312	13 312	28 395	12 496,5	12 496,5	24 992,9	
<b>4</b>	<b>Компонент на тепловую энергию</b>	руб./Гкал	5 655,27	5 859,77	5 757,52	5 895,37	5 895,37	5 895,37	5 859,77	6 023,59	5 941,68	5 895,37	6 510,96	6 116,94	
<b>5</b>	<b>Компонент на холодную воду</b>	руб/м³	123,67	128,62	126,15	137,56	158,19	147,88	128,62	133,76	131,19	153,55	153,55	153,55	
<b>6</b>	<b>Тариф на горячую воду</b>	руб/м³	546,26	566,49	556,37	575,74	596,37	586,06	566,49	583,87	575,18	591,73	637,49	608,20	
	Рост тарифа	%				98,6	102,2	106,4			99,2	106,9	103,8		
	<b>Необходимая валовая выручка</b>		<b>103 724,8</b>	<b>107 566,3</b>	<b>211 291,1</b>	<b>96 737,5</b>	<b>100 204,1</b>	<b>196 941,6</b>	<b>107 566,3</b>	<b>110 866,7</b>	<b>218 433,0</b>	<b>99 424,2</b>	<b>107 112,0</b>	<b>206 536,2</b>	

**ПРОИЗВОДСТВЕННАЯ ПРОГРАММА**

**МП городского округа Анадырь «Городское коммунальное хозяйство» в сфере холодного водоснабжения  
на 2019-2023 годы**

**Раздел 1. Паспорт производственной программы**

Наименование регулируемой организации, ее местонахождение	МП городского округа Анадырь «Городское коммунальное хозяйство», 689000, ЧАО, г. Анадырь, ул. Ленина, 45
Наименование уполномоченного органа, его местонахождение	Комитет государственного регулирования цен и тарифов Чукотского автономного округа, 689000, ЧАО, г. Анадырь, ул. Отке, д. 4

**Раздел 2. Планируемый объем в сфере холодного водоснабжения**

№ п/п	Наименование показателей	Единицы измерения	Показатели производственной деятельности				
			2019 год	2020 год	2021 год	2022 год	2023 год
1	2	3	4	5	6	7	8
1.	Покупка воды	куб.м	1272000,0	1148892,1	1148892,1	1148892,1	1148892,1
2.	Расход воды на собственные нужды	куб.м	72000,0				
3.	Отпуск в сеть	куб.м	1200000,0	1148892,1	1148892,1	1148892,1	1148892,1
4.	Неучтенные расходы и потери	куб.м	80776,0	76975,8	76975,8	76975,8	76975,8
5.	Полезный отпуск воды в сеть	куб.м	1119224,0	1071916,4	1071916,4	1071916,4	1071916,4
6.	Расход воды на собственное производство	куб.м	393805,2	381131,2	381131,2	381131,2	381131,2
7.	Реализовано воды потребителям всего, в т.ч.:	куб.м	725418,8	690785,2	690785,2	690785,2	690785,2
7.1	населению	куб.м	460568,6	436058,6	436058,6	436058,6	436058,6
7.2	бюджетным организациям	куб.м	137104,0	133425,5	133425,5	133425,5	133425,5
7.3	прочим потребителям	куб.м	127746,2	121301,1	121301,1	121301,1	121301,1

**Раздел 3. Перечень плановых мероприятий по ремонту объектов централизованной системы холодного водоснабжения, мероприятий, направленных на улучшение качества питьевой воды, мероприятий по энергосбережению и повышению энергетической эффективности, в том числе по снижению потерь воды при транспортировке**

**3.1. План мероприятий по ремонту объектов централизованной системы холодного водоснабжения**

№ п/п	Наименование мероприятий	Срок реализации мероприятия, лет	Финансовые потребности на реализацию мероприятия, тыс.руб.
1	2	3	4
1.	Замена магистрального трубопровода ХВС от УТ-21/7 до УТ-26/7 по ул. Отке 50-62	2019 год	1860,3
2.	Замена магистрального трубопровода ХВС от УТ-8/1 до УТ-21/7 по ул. Отке 39-50		5756,4
3.	Замена ввода ХВС от УТ-25б/6 до МКД № 2 по ул. Горького		81,0
4.	Замена ввода ХВС от УТ-33а/1 до МКД № 36а по ул. Ленина		270,5
5.	Замена ввода ХВС от УТ-33в/1 до МКД № 36 по ул. Ленина		23,9
6.	Замена ввода ХВС от УТ-9/1 до МКД № 41 по ул. Отке		103,3
7.	Замена ввода ХВС от УТ-10/1 до МКД № 43 по ул. Отке		187,8
8.	Замена ввода ХВС от УТ-27/1 до МКД № 44а по ул. Ленина		86,9
9.	Замена ввода ХВС от УТ-28/1 до МКД № 44б по ул. Ленина		165,2
10.	Замена ввода ХВС от УТ-42а/1 до МКД № 39 по ул. Ленина		358,5
11.	Замена ввода ХВС от УТ-8/6 до МКД № 4 по ул. Мира		311,2
12.	Замена ввода ХВС от УТ-14-б/6 до МКД № 16в по ул. Ленина		201,1
13.	Замена ввода ХВС от УТ-3а.1/6 до МКД № 10 по ул. Мира		450,9
14.	Замена ввода ХВС от УТ-6г/7 до МКД № 30 по ул. Энергетиков		411,1
15.	Замена ввода ХВС от УТ-7в/7 до МКД № 15 по ул. Строителей		433,1
16.	Замена ввода ХВС от УТ-6/7 до МКД № 7 по ул. Строителей		544,5
17.	Замена ввода ХВС от УТ-13/7 до МКД № 16 по ул. Энергетиков		370,9
18.	Замена ввода ХВС от УТ-20/3 до МКД № 7 по ул. Партизанская		590,9

№ п/п	Наименование мероприятий	Срок реализации мероприятия, лет	Финансовые потребности на реализацию мероприятия, тыс.руб.	
1	2	3	4	
19.	Замена магистрального трубопровода ХВС от УТ-9/5 до УТ-9.1/5 по ул. Энергетиков, 13	2020 год	922,0	
20.	Замена магистрального трубопровода ХВС от УТ-9/5 до УТ-9.1/5 по ул. Энергетиков, 14		2074,4	
21.	Замена ввода трубопровода ХВС от дороги по ул. Отке до УТ-266/1 до по ул. Ленина		768,3	
22.	Замена ввода трубопровода ХВС от УТ-23/2 до МКД № 13 по ул. Рувьтытегина		1374,1	
23.	Замена ввода трубопровода ХВС от УТ-27.4/2 до МКД № 21 по ул. Рувьтытегина		1359,9	
24.	Замена ввода трубопровода ХВС от УТ-27/2 до МКД № 26а по ул. Отке		155,8	
25.	Замена ввода трубопровода ХВС от УТ-27а/2 до МКД № 26б по ул. Отке		481,6	
26.	Замена ввода трубопровода ХВС от УТ-30а/2 до МКД № 34б по ул. Отке		694,1	
27.	Замена ввода трубопровода ХВС от УТ-30а/2 до МКД № 34а по ул. Отке		382,5	
28.	Замена ввода трубопровода ХВС от УТ-5в/2 до МКД № 6 по ул. Южная		482,5	
29.	Замена ввода трубопровода ХВС от УТ-14/4 до МКД № 23 по ул. Колхозная		274,7	
30.	Замена ввода трубопровода ХВС от УТ-14.1/4 до МКД № 21 по ул. Колхозная		474,4	
31.	Замена ввода трубопровода ХВС от УТ-2.2/4 до МКД № 12 по ул. Колхозная		708,3	
32.	Замена ввода трубопровода ХВС от УТ-3.1/4 до МКД № 10 по ул. Колхозная		155,8	
33.	Замена ввода трубопровода ХВС от УТ-8а/5 до МКД № 22 по ул. Берзния		141,7	
34.	Замена ввода трубопровода ХВС от УТ-8.1/5 до МКД № по ул. Берзния		85,0	
35.	Ремонт трубопроводов холодного водоснабжения		1912,8	
36.	Ремонт трубопроводов холодного водоснабжения		2021 год	12779,4
37.	Ремонт трубопроводов холодного водоснабжения		2022 год	13157,7
38.	Ремонт трубопроводов холодного водоснабжения		2023 год	13547,2
Итого:			64139,7	

### 3.2. План мероприятий, направленных на улучшение качества питьевой воды\*

№ п/п	Наименование мероприятий	Срок реализации мероприятия, лет	Финансовые потребности на реализацию мероприятия, тыс.руб.
1	2	3	4
1.	-	-	-
Итого:			

\* План мероприятий, направленных на улучшение качества питьевой воды, организацией не представлен

### 3.3. План мероприятий по энергосбережению и повышению энергетической эффективности, в том числе по снижению потерь воды при транспортировке\*

№ п/п	Наименование мероприятий	Срок реализации мероприятия, лет	Финансовые потребности на реализацию мероприятия, тыс.руб.
1	2	3	4
1.	-	-	-
Итого:			

\* План мероприятий по энергосбережению и повышению энергетической эффективности, организацией не представлен

### Раздел 4. Объем финансовых потребностей, необходимых для реализации производственной программы

№ п/п	Наименование показателя	Единица измерения	Величина показателя				
			2019 год	2020 год	2021 год	2022 год	2023 год
1	2	3	4	5	6	7	8
1.	Объем финансовых потребностей	тыс. руб.	75461,2	148059,6	152978,7	158665,9	164568,3

**Раздел 5. Плановые показатели надежности, качества, энергетической эффективности объектов централизованной системы холодного водоснабжения**

№ п/п	Наименование показателя	Единица измерения	Значение показателя				
			2019 год	2020 год	2021 год	2022 год	2023 год
1	2	3	4	5	6	7	8
<b>I Показатели качества воды</b>							
1	доля проб питьевой воды, подаваемой с источников водоснабжения, водопроводных станций или иных объектов централизованной системы водоснабжения в распределительную сеть, не соответствующих установленным требованиям, в общем объеме проб, отобранных по результатам производственного контроля качества питьевой воды	%	0,5	16,7	16,7	16,7	16,7
1.1	количество проб питьевой воды, отобранных по результатам производственного контроля, не соответствующих установленным требованиям	ед.	2	2	2	2	2
1.2	общее количество отобранных проб	ед.	396	12	12	12	12
2	доля проб питьевой воды в распределительной водопроводной сети, не соответствующих установленным требованиям, в общем объеме проб, отобранных по результатам производственного контроля качества питьевой воды	%	30,6	30,6	30,6	30,6	30,6
2.1	количество проб питьевой воды в распределительной водопроводной сети, отобранных по результатам производственного контроля качества питьевой воды, не соответствующих установленным требованиям	ед.	44	44	44	44	44
2.2	общее количество отобранных проб	ед.	144	144	144	144	144
<b>II Показатели надежности и бесперебойности водоснабжения</b>							
1	показатель надежности и бесперебойности централизованной системы холодного водоснабжения	ед./км	5,28	5,28	5,28	5,28	5,28
1.1	количество перерывов в подаче воды, зафиксированных в определенных договором холодного водоснабжения, единым договором водоснабжения и водоотведения или договором транспортировки холодной воды местах исполнения обязательств организации, осуществляющей холодное водоснабжение по подаче холодной воды, определенных в соответствии с указанными договорами, произошедших в результате аварий, повреждений и иных технологических нарушений на объектах централизованной системы холодного водоснабжения, принадлежащих организации, осуществляющей холодное водоснабжение и (или) водоотведение (без плановых ремонтов)	ед.	145	145	145	145	145
1.2	протяженность водопроводной сети	км	27,460	27,460	27,460	27,460	27,460



№ п/п	Наименование показателя	Единица измерения	Значение показателя				
			2019 год	2020 год	2021 год	2022 год	2023 год
1	2	3	4	5	6	7	8
<b>III Показатели эффективности использования ресурсов, в том числе уровень потерь воды</b>							
1	доля потерь воды в централизованной системе водоснабжения при транспортировке в общем объеме воды, поданной в водопроводную сеть	%	6,7	6,7	6,7	6,7	6,7
1.1	общий объем воды, поданной в водопроводную сеть	тыс. куб.м	1200,0	1148,9	1148,9	1148,9	1148,9
1.2	объем потерь воды в централизованной системе водоснабжения при ее транспортировке	тыс. куб.м	80,8	77,0	77,0	77,0	77,0
2	удельный расход электрической энергии, потребляемой в технологическом процессе подготовки питьевой воды, на единицу объема воды, отпускаемой в сеть	кВт.ч/куб.м	0,578	-	-	-	-
2.1	общее количество электрической энергии, потребляемой в технологическом процессе подготовки питьевой воды	тыс.кВт.ч	734,9	-	-	-	-
2.2	общий объем питьевой воды, в отношении которой осуществляется водоподготовка	тыс.куб.м	1272,0	-	-	-	-
3	удельный расход электрической энергии, потребляемой в технологическом процессе транспортировки питьевой воды, на единицу объема транспортируемой воды	кВт.ч/куб.м	0,050	0,050	0,050	0,050	0,050
3.1	общее количество электрической энергии, потребляемой в технологическом процессе транспортировки питьевой воды	тыс.кВт.ч	55,7	53,3	53,3	53,3	53,3
3.2	общий объем транспортируемой воды	тыс.куб.м	1119,2	1071,9	1071,9	1071,9	1071,9

**ПРОИЗВОДСТВЕННАЯ ПРОГРАММА**  
**МП городского округа Анадырь «Городское коммунальное хозяйство» в сфере водоотведения на 2019-2023 годы**

**Раздел 1. Паспорт производственной программы**

Наименование регулируемой организации, ее местонахождение	МП городского округа Анадырь «Городское коммунальное хозяйство», 689000, ЧАО, г. Анадырь, ул. Ленина, 45
Наименование уполномоченного органа, его местонахождение	Комитет государственного регулирования цен и тарифов Чукотского автономного округа, 689000, ЧАО, г. Анадырь, ул. Отке, д. 4

**Раздел 2. Планируемый объем в сфере водоотведения**

№ п/п	Наименование показателей	Единицы измерения	Показатели производственной деятельности				
			2019 год	2020 год	2021 год	2022 год	2023 год
1	2	3	4	5	6	7	8
1.	Прием сточных вод, всего, в т.ч.:	куб.м	1101116,6	1054554,0	1054554,0	1054554,0	1054554,0
2.	От собственных производств	куб.м	14039,8	45085,8	45085,8	45085,8	45085,8
3.	От потребителей, из них:	куб.м	1087076,8	1009468,2	1009468,2	1009468,2	1009468,2
3.1	населения	куб.м	777634,8	713315,6	713315,6	713315,6	713315,6
3.2	бюджетных организаций	куб.м	168385,9	162259,0	162259,0	162259,0	162259,0
3.3	прочих потребителей	куб.м	141056,1	133893,6	133893,6	133893,6	133893,6

**Раздел 3. Перечень плановых мероприятий по ремонту объектов централизованной системы водоотведения, мероприятий, направленных на улучшение качества очистки сточных вод, мероприятий по энергосбережению и повышению энергетической эффективности**

**3.1. План мероприятий по ремонту объектов централизованной системы водоотведения**

№ п/п	Наименование мероприятий	Срок реализации мероприятия	Финансовые потребности на реализацию мероприятия, тыс.руб.
1	2	3	4
1.	Замена магистрального трубопровода ВО от УТ-5/1 до ул. Отке, 46-48	2019 год	4491,5
2.	Замена выпуска ВО от УТ-21д/1 по МКД № 51-53 по ул. Ленина		906,0
3.	Замена магистрального трубопровода ВО от УТ-5/5 до ул. Полярная, 11	2020 год	1519,6
4.	Замена выпуска ВО от УТ-27.0/2 по МКД № 266 по ул. Отке		315,0
5.	Замена выпуска ВО от УТ-1/11 по МКД № 17 по ул. Полярная		1361,9
6.	Замена выпуска ВО от УТ-10/1 по МКД № 2-4 по ул. Беринга		2307,3
7.	Ремонт трубопроводов водоотведения	2021 год	5650,4
8.	Ремонт трубопроводов водоотведения	2022 год	5817,7
9.	Ремонт трубопроводов водоотведения	2023 год	5989,9
Итого:			28359,4

**3.2. План мероприятий, направленных на улучшение качества очистки сточных вод\***

№ п/п	Наименование мероприятий	Срок реализации мероприятия, лет	Финансовые потребности на реализацию мероприятия, тыс.руб.
1	2	3	4
1.	-	-	-
Итого:			

\* План мероприятий, направленных на улучшение качества очистки сточных воды, организацией не представлен

### 3.3. План мероприятий по энергосбережению и повышению энергетической эффективности \*

№ п/п	Наименование мероприятий	Срок реализации мероприятия, лет	Финансовые потребности на реализацию мероприятия, тыс.руб.
1	2	3	4
1.	-	-	-
<b>Итого:</b>			

\* План мероприятий по энергосбережению и повышению энергетической эффективности организацией не представлен

### Раздел 4. Объем финансовых потребностей, необходимых для реализации производственной программы

№ п/п	Наименование показателя	Единица измерения	Величина показателя				
			2019 год	2020 год	2021 год	2022 год	2023 год
1	2	3	4	5	6	7	8
1.	Объем финансовых потребностей	тыс. руб.	28033,0	28959,3	29665,2	30536,5	31433,7

### Раздел 5. Плановые показатели надежности, качества, энергетической эффективности объектов централизованной системы водоотведения

№ п/п	Наименование показателя	Единица измерения	Значение показателя				
			2019 год	2020 год	2021 год	2022 год	2023 год
1	2	3	4	5	6	7	8
<b>I Показатели качества очистки сточных вод</b>							
1	доля сточных вод, не подвергающихся очистке, в общем объеме сточных вод, сбрасываемых в централизованные общесплавные или бытовые системы водоотведения	%	100,0	100,0	100,0	100,0	100,0
1.1	объем сточных вод, не подвергшихся очистке	тыс.куб.м	1101,1	1054,6	1054,6	1054,6	1054,6
1.2	общий объем сточных вод, сбрасываемых в централизованные общесплавные или бытовые системы водоотведения	тыс.куб.м	1101,1	1054,6	1054,6	1054,6	1054,6
2	доля проб сточных вод, не соответствующих установленным нормативам допустимых сбросов, лимитам на сбросы, рассчитанная применительно к видам централизованных систем водоотведения отдельно для централизованной общесплавной (бытовой) и централизованной ливневой систем водоотведения	%	75,0	75,0	75,0	75,0	75,0
2.1	количество проб сточных вод, не соответствующих установленным нормативам допустимых сбросов, лимитам на сбросы	ед.	72	72	72	72	72
2.2	общее количество проб сточных вод	ед.	96	96	96	96	96
<b>II Показатели надежности и бесперебойности водоотведения</b>							
1	показатель надежности и бесперебойности централизованной системы водоотведения	ед./км	0	0	0	0	0
1.1	количество аварий и засоров на канализационных сетях	ед.	0	0	0	0	0
1.2	протяженность канализационных сетей	км	10,104	10,104	10,104	10,104	10,104

**ПРОИЗВОДСТВЕННАЯ ПРОГРАММА**

**МП городского округа Анадырь «Городское коммунальное хозяйство» в сфере горячего водоснабжения на 2019-2023 годы**

**Раздел 1. Паспорт производственной программы**

Наименование регулируемой организации, ее местонахождение	МП городского округа Анадырь «Городское коммунальное хозяйство», 689000, ЧАО, г. Анадырь, ул. Ленина, 45
Наименование уполномоченного органа, его местонахождение	Комитет государственного регулирования цен и тарифов Чукотского автономного округа, 689000, ЧАО, г. Анадырь, ул. Отке, д. 4

**Раздел 2. Планируемый объем в сфере горячего водоснабжения**

№ п/п	Наименование показателей	Единицы измерения	Показатели производственной деятельности				
			2019 год	2020 год	2021 год	2022 год	2023 год
1	2	3	4	5	6	7	8
1.	Полезный отпуск воды в сеть	куб.м	380000,0	336260,1	336260,1	336260,1	336260,1
2.	Расход воды на собственное производство	куб.м	234,5	214,6	214,6	214,6	214,6
3.	Реализовано воды потребителям всего, в т.ч.:	куб.м	379765,5	336045,5	336045,5	336045,5	336045,5
3.1	населению	куб.м	317066,2	277257,0	277257,0	277257,0	277257,0
3.2	бюджетным организациям	куб.м	43407,2	40517,6	40517,6	40517,6	40517,6
3.3	прочим потребителям	куб.м	19292,1	18270,9	18270,9	18270,9	18270,9

**Раздел 3. Перечень плановых мероприятий по ремонту объектов централизованной системы горячего водоснабжения, мероприятий, направленных на улучшение качества горячей воды, мероприятий по энергосбережению и повышению энергетической эффективности**

**3.1. План мероприятий по ремонту объектов централизованной системы горячего водоснабжения**

№ п/п	Наименование мероприятий	Срок реализации мероприятия, лет	Финансовые потребности на реализацию мероприятия, тыс.руб.
1	2	3	4
1.	-	-	-
Итого:			

**3.2. План мероприятий, направленных на улучшение качества горячей воды**

№ п/п	Наименование мероприятий	Срок реализации мероприятия, лет	Финансовые потребности на реализацию мероприятия, тыс.руб.
1	2	3	4
1.	-	-	-
Итого:			

\* План мероприятий, направленных на улучшение качества горячей воды, организацией не представлен

**3.3. План мероприятий по энергосбережению и повышению энергетической эффективности, в том числе по снижению потерь воды при транспортировке**

№ п/п	Наименование мероприятий	Срок реализации мероприятия, лет	Финансовые потребности на реализацию мероприятия, тыс.руб.
1	2	3	4
1.	-	-	-
Итого:			

\* План мероприятий по энергосбережению и повышению энергетической эффективности, организацией не представлен

**Раздел 4. Объем финансовых потребностей, необходимых для реализации производственной программы**

№ п/п	Наименование показателя	Единица измерения	Величина показателя				
			2019 год	2020 год	2021 год	2022 год	2023 год
1	2	3	4	5	6	7	8
1.	Объем финансовых потребностей	тыс. руб.	187487,9	174755,6	186891,2	196941,6	206536,2

**Раздел 5. Плановые показатели надежности, качества, энергетической эффективности объектов централизованной системы горячего водоснабжения**

№ п/п	Наименование показателя	Единица измерения	Значение показателя				
			2019 год	2020 год	2021 год	2022 год	2023 год
1	2	3	4	5	6	7	8
<b>I Показатели качества воды</b>							
1	доля проб горячей воды в тепловой сети или в сети горячего водоснабжения, не соответствующих установленным требованиям по температуре, в общем объеме проб, отобранных по результатам производственного контроля качества горячей воды	%	0,0	0,0	0,0	0,0	0,0
1.1	количество проб горячей воды, отобранных по результатам производственного контроля, не соответствующих установленным требованиям	ед.	0	0	0	0	0
1.2	общее количество отобранных проб	ед.	0	0	0	0	0
2	доля проб горячей воды в тепловой сети или в сети горячего водоснабжения, не соответствующих установленным требованиям (за исключением температуры), в общем объеме проб, отобранных по результатам производственного контроля качества горячей воды	%	36,7	36,7	36,7	36,7	36,7
2.1	количество проб горячей воды, отобранных по результатам производственного контроля, не соответствующих установленным требованиям	ед.	44	44	44	44	44
2.2	общее количество отобранных проб	ед.	120	120	120	120	120
<b>II Показатели надежности и бесперебойности водоснабжения</b>							
1	показатель надежности и бесперебойности централизованной системы горячего водоснабжения	ед./км	7,5	7,5	7,5	7,5	7,5
1.1	количество перерывов в подаче воды, зафиксированных в определенных договором горячего водоснабжения или договором транспортировки горячей воды местах исполнения обязательств организации, осуществляющей горячее водоснабжение по подаче горячей воды, определенных в соответствии с указанными договорами, произошедших в результате аварий, повреждений и иных технологических нарушений на объектах централизованной системы горячего водоснабжения, принадлежащих организации, осуществляющей горячее водоснабжение (без плановых ремонтов)	ед.	227	227	227	227	227
1.2	протяженность водопроводной сети	км	30,288	30,288	30,288	30,288	30,288
<b>III Показатели энергетической эффективности использования ресурсов</b>							
1	удельное количество тепловой энергии, расходуемое на подогрев горячей воды	Гкал/куб.м	0,075454	0,074202	0,074326	0,074326	0,074326
1.1	общее количество тепловой энергии, расходуемое на подогрев горячей воды	тыс.Гкал	28,673	24,951	24,993	24,993	24,993
1.2	объем подогретой горячей воды	тыс. куб.м	380,0	336,3	336,3	336,3	336,3

Приложение 32  
к протоколу заседания Правления Комитета  
государственного регулирования цен  
и тарифов Чукотского автономного округа  
от 18 декабря 2019 года № 26

« Приложение 1  
к постановлению Правления Комитета  
государственного регулирования цен  
и тарифов Чукотского автономного округа  
от 17 декабря 2018 года № 27-к/2

### ТАРИФЫ

на питьевую воду (питьевое водоснабжение) МП городского округа Анадырь «Городское коммунальное хозяйство» на 2019-2023 годы с календарной разбивкой

№ п/п	Наименование	Тарифы, руб./куб.м									
		с 01.01.2019 г. по 30.06.2019 г.	с 01.07.2019 г. по 31.12.2019 г.	с 01.01.2020 г. по 30.06.2020 г.	с 01.07.2020 г. по 31.12.2020 г.	с 01.01.2021 г. по 30.06.2021 г.	с 01.07.2021 г. по 31.12.2021 г.	с 01.01.2022 г. по 30.06.2022 г.	с 01.07.2022 г. по 31.12.2022 г.	с 01.01.2023 г. по 30.06.2023 г.	с 01.07.2023 г. по 31.12.2023 г.
1	2	3	4	5	6	7	8	9	10	11	12
<b>1.</b>	<b>Город Анадырь</b>										
1.1.	Потребители, кроме населения (без НДС)	104,02	104,02	104,02	119,62	119,62	137,56	137,56	158,19	153,55	153,55
1.2.	Население (с учетом НДС)	65,94	67,92	67,92	71,25	71,25	73,89	73,89	76,85	76,85	79,92
<b>2.</b>	<b>Село Тавайваам</b>										
2.1.	Потребители, кроме населения (без НДС)	104,02	104,02	104,02	119,62	119,62	137,56	137,56	158,19	153,55	153,55
2.2.	Население (с учетом НДС)	46,48	47,87	47,87	50,22	50,22	52,08	52,08	54,16	54,16	56,33

Приложение 2  
к постановлению Правления Комитета  
государственного регулирования цен  
и тарифов Чукотского автономного округа  
от 17 декабря 2018 года № 27-к/2

### ТАРИФЫ

на водоотведение МП городского округа Анадырь «Городское коммунальное хозяйство» на 2019-2023 годы с календарной разбивкой

№ п/п	Наименование	Тарифы, руб./куб.м									
		с 01.01.2019 г. по 30.06.2019 г.	с 01.07.2019 г. по 31.12.2019 г.	с 01.01.2020 г. по 30.06.2020 г.	с 01.07.2020 г. по 31.12.2020 г.	с 01.01.2021 г. по 30.06.2021 г.	с 01.07.2021 г. по 31.12.2021 г.	с 01.01.2022 г. по 30.06.2022 г.	с 01.07.2022 г. по 31.12.2022 г.	с 01.01.2023 г. по 30.06.2023 г.	с 01.07.2023 г. по 31.12.2023 г.
1	2	3	4	5	6	7	8	9	10	11	12
<b>1.</b>	<b>Город Анадырь</b>										
1.1.	Потребители, кроме населения (без НДС)	12,00	27,77	27,46	27,46	27,46	28,80	28,80	29,12	29,12	30,50
1.2.	Население (с учетом НДС)	4,06	4,18	4,18	4,38	4,38	4,54	4,54	4,72	4,72	4,91
<b>2.</b>	<b>Село Тавайваам</b>										
2.1.	Потребители, кроме населения (без НДС)	12,00	27,77	27,46	27,46	27,46	28,80	28,80	29,12	29,12	30,50
2.2.	Население (с учетом НДС)	5,84	6,02	6,02	6,31	6,31	6,54	6,54	6,80	6,80	7,07

Приложение 3  
к постановлению Правления Комитета  
государственного регулирования цен  
и тарифов Чукотского автономного округа  
от 17 декабря 2018 года № 27-к/2

**ТАРИФЫ**  
**на горячую воду (горячее водоснабжение) МП городского округа Анадырь «Городское коммунальное хозяйство» на 2019-2023 годы с календарной разбивкой**

№ п/п	Наименование	Период регулирования	Тарифы для потребителей, кроме населения (без НДС)		Тарифы для потребителей, кроме населения, руб./куб.м (без НДС)	Тарифы для населения, руб./куб.м (с учетом НДС)
			Компонент на холодную воду, руб./куб.м	Компонент на тепловую энергию, руб./Гкал		
1	2	3	4	5	6	7
1.	Город Анадырь	с 01.01.2019 г. по 30.06.2019 г.	104,02	4 813,38	473,84	251,29
2.		с 01.07.2019 г. по 31.12.2019 г.	104,02	5 528,23	513,55	258,83
3.		с 01.01.2020 г. по 30.06.2020 г.	104,02	5 501,35	511,56	258,83
4.		с 01.07.2020 г. по 31.12.2020 г.	119,62	5 501,35	528,52	271,51
5.		с 01.01.2021 г. по 30.06.2021 г.	119,62	5 501,35	528,52	271,51
6.		с 01.07.2021 г. по 31.12.2021 г.	137,56	6 003,55	583,78	281,56
7.		с 01.01.2022 г. по 30.06.2022 г.	137,56	5 895,37	575,74	281,56
8.		с 01.07.2022 г. по 31.12.2022 г.	158,19	5 895,37	596,37	292,82
9.		с 01.01.2023 г. по 30.06.2023 г.	153,55	5 895,37	591,73	292,82
10.		с 01.07.2023 г. по 31.12.2023 г.	153,55	6 510,96	637,49	304,53

Приложение 4  
к постановлению Правления Комитета  
государственного регулирования цен  
и тарифов Чукотского автономного округа  
от 17 декабря 2018 года № 27-к/2

**Долгосрочные параметры регулирования для формирования тарифов на 2019-2023 годы с использованием метода индексации для МУ городского округа Анадырь «Городское коммунальное хозяйство»**

№ п/п	Наименование	Период	Базовый уровень операционных расходов, тыс. руб.	Индекс эффективности операционных расходов, %	Показатели энергосбережения и энергоэффективности	
					Уровень потерь воды, %	Удельный расход электрической энергии, потребляемой в технологическом процессе транспортировки питьевой воды, сточных вод, кВт.ч/куб.м
1	2	3	4	5	6	7
1.	В сфере холодного водоснабжения	2019 год	38626,6	-	6,7	0,050
		2020 год	-	1,0	6,7	0,050
		2021 год	-	1,0	6,7	0,050
		2022 год	-	1,0	6,7	0,050
		2023 год	-	1,0	6,7	0,050
2.	В сфере водоотведения	2019 год	28121,0	-	-	-
		2020 год	-	1,0	-	-
		2021 год	-	1,0	-	-
		2022 год	-	1,0	-	-
		2023 год	-	1,0	-	-



Расчет  
среднего тарифа на питьевую воду (питьевое водоснабжение) методом индексации  
по участкам МУП ЖКХ Билибинского муниципального района на 2020-2023 годы с учетом корректировки

№ п/п	Наименование	Единица измерения	принято в тариф 2019 года		ЭОТ на 2020 год		корректировка тарифов на 2020 год		корректировка тарифов на 2021 год		корректировка тарифов на 2022 год		корректировка тарифов на 2023 год		принято в тариф 2020 года с учетом корректировки			отклонение к плану 2019 года %
			с 01.07.2019	год	предлож. предпр.	предлож. Комитета	предлож. предпр.	предлож. Комитета	предлож. предпр.	предлож. Комитета	предлож. предпр.	предлож. Комитета	предлож. предпр.	предлож. Комитета	предлож. предпр.	предлож. Комитета	с 01.01.2020 по 30.06.2020	
1	2	3	4	5	6	7	8	9	10	11	12	13	14	15	16	17	18	19
<b>I</b>	<b>Производственные показатели</b>																	
1	Подъем воды	м³	146 614,1	146 614,1	146 484,0	146 481,6	146 484,0	146 481,6	146 484,0	146 481,6	146 484,0	146 481,6	146 484,0	146 481,6	146 481,6	146 481,6	146 481,6	98,6
2	Покупная вода	м³	1 187 400,0	1 187 400,0	1 187 400,0	1 187 400,0	1 187 400,0	1 187 400,0	1 187 400,0	1 187 400,0	1 187 400,0	1 187 400,0	1 187 400,0	1 187 400,0	1 187 400,0	1 187 400,0	1 187 400,0	100,0
3	Расход воды на сбросы	т³	54 258,7	54 258,7	54 239,6	54 239,6	54 239,6	54 239,6	54 239,6	54 239,6	54 239,6	54 239,6	54 239,6	54 239,6	54 239,6	54 239,6	54 239,6	100,0
	то же в % к выработке	%	4,1	4,1	4,1	4,1	4,1	4,1	4,1	4,1	4,1	4,1	4,1	4,1	4,1	4,1	4,1	100,1
4	Отпуск воды в сеть	т³	1 281 755,3	1 281 755,3	1 279 644,4	1 279 641,9	1 279 644,4	1 279 641,9	1 279 644,4	1 279 641,9	1 279 644,4	1 279 641,9	1 279 644,4	1 279 641,9	1 279 644,4	1 279 641,9	1 279 641,9	99,8
5	Потери в сетях	т³	74 646,1	74 646,1	74 617,9	74 615,4	74 617,9	74 615,4	74 617,9	74 615,4	74 617,9	74 615,4	74 617,9	74 615,4	74 617,9	74 615,4	74 615,4	100,0
	то же в % к отпуску в сеть	%	5,8	5,8	5,8	5,8	5,8	5,8	5,8	5,8	5,8	5,8	5,8	5,8	5,8	5,8	5,8	100,1
6	Неучтенные расходы	т³																
7	Полезный отпуск воды, всего	м³	1 207 109,3	1 207 109,3	1 205 026,5	1 205 026,5	1 205 026,5	1 205 026,5	1 205 026,5	1 205 026,5	1 205 026,5	1 205 026,5	1 205 026,5	1 205 026,5	1 205 026,5	1 205 026,5	1 205 026,5	99,8
	в т.ч. на собственное производство	т³	761 654,4	761 654,4	760 495,6	760 495,6	760 495,6	760 495,6	760 495,6	760 495,6	760 495,6	760 495,6	760 495,6	760 495,6	760 495,6	760 495,6	760 495,6	99,8
8	Продано потребителям	м³	445 454,8	445 454,8	444 530,9	444 530,9	444 530,9	444 530,9	444 530,9	444 530,9	444 530,9	444 530,9	444 530,9	444 530,9	444 530,9	444 530,9	444 530,9	99,8
	в т.ч. население:	т³	356 296,3	356 296,3	355 082,3	355 082,3	355 082,3	355 082,3	355 082,3	355 082,3	355 082,3	355 082,3	355 082,3	355 082,3	355 082,3	355 082,3	355 082,3	99,7
	- городскому	т³	260 299,9	260 299,9	260 299,9	260 299,9	260 299,9	260 299,9	260 299,9	260 299,9	260 299,9	260 299,9	260 299,9	260 299,9	260 299,9	260 299,9	260 299,9	100,0
	- сельскому	т³	95 996,4	95 996,4	94 782,4	94 782,4	94 782,4	94 782,4	94 782,4	94 782,4	94 782,4	94 782,4	94 782,4	94 782,4	94 782,4	94 782,4	94 782,4	98,7
	в т.ч. бюджетным	т³	49 647,7	49 647,7	49 927,3	49 927,3	49 927,3	49 927,3	49 927,3	49 927,3	49 927,3	49 927,3	49 927,3	49 927,3	49 927,3	49 927,3	49 927,3	100,6
	в т.ч. прочим	т³	39 510,9	39 510,9	39 521,2	39 521,2	39 521,2	39 521,2	39 521,2	39 521,2	39 521,2	39 521,2	39 521,2	39 521,2	39 521,2	39 521,2	39 521,2	100,0
<b>II</b>	<b>Необходимая валовая выручка</b>																	
1	Текущие расходы	тыс. руб.	178 858,4	168 732,1	191 191,2	176 475,8	185 397,1	178 268,1	184 729,8	184 752,3	191 860,8	192 185,9	198 539,2	198 910,9	173 572,7	183 062,7	178 268,1	105,7
1.1	Операционные расходы	тыс. руб.	79 258,3	79 258,3	85 985,4	81 172,1	81 587,7	80 819,7	84 002,7	82 971,9	86 489,1	85 427,9	89 048,8	87 956,6	78 707,5	82 937,7	80 819,7	102,0
1.1.1	Производственные расходы	тыс. руб.	57 705,3	57 705,3	67 293,6	64 890,7	59 413,4	58 842,1	61 172,0	60 409,1	62 982,7	62 197,2	64 847,0	64 038,2	57 498,5	60 189,4	58 842,1	102,0
1.1.1.1	Расходы на приобретение сырья и материалов и их хранение	тыс. руб.	2 120,3	2 120,3	5 438,7	5 421,1	2 183,1	2 162,1	2 247,7	2 219,7	2 314,3	2 285,4	2 382,8	2 353,0	2 122,5	2 201,9	2 162,1	102,0
1.1.1.3	Расходы на оплату труда производственного персонала	тыс. руб.	22 854,6	22 854,6	24 596,2	23 540,3	23 531,1	23 304,9	24 227,6	23 925,5	24 944,8	24 633,7	25 683,2	25 362,8	22 826,2	23 784,8	23 304,9	102,0
1.1.1.4	Отчисления на социальные нужды производственного персонала	тыс. руб.	6 421,9	6 421,9	6 905,2	6 614,5	6 612,0	6 548,4	6 807,7	6 722,8	7 009,2	6 921,8	7 216,7	7 126,7	6 413,3	6 683,9	6 548,4	102,0
1.1.1.7	Прочие производственные расходы	тыс. руб.	26 508,5	26 508,5	30 353,7	29 314,8	27 087,2	26 826,7	27 889,0	27 541,1	28 714,5	28 356,3	29 564,4	29 195,7	26 136,5	27 518,8	26 826,7	102,0
1.1.1.7.1	цеховые расходы	тыс. руб.	22 969,2	22 969,2	26 545,3	25 506,4	23 649,0	23 421,7	24 349,1	24 045,4	25 069,8	24 757,1	25 811,9	25 489,9	22 749,1	24 095,0	23 421,7	102,0
1.1.1.7.1.1	расходы на оплату труда цехового персонала	тыс. руб.	8 962,1	8 962,1	9 891,5	9 251,0	9 227,4	9 138,7	9 500,5	9 382,0	9 781,8	9 659,8	10 071,3	9 945,7	9 008,1	9 269,1	9 138,7	102,0
1.1.1.7.1.2	отчисления на социальные нужды цехового персонала	тыс. руб.	2 645,8	2 645,8	2 937,7	2 725,2	2 724,1	2 697,9	2 804,8	2 769,8	2 887,8	2 851,8	2 973,3	2 936,2	2 659,3	2 736,5	2 697,9	102,0
1.1.1.7.1.3	расходы на оплату труда прочего персонала	тыс. руб.	679,7	679,7	765,9	700,1	699,8	693,1	720,5	711,5	741,8	732,6	765,8	754,5	658,8	727,5	693,1	102,0
1.1.1.7.1.4	отчисления на социальные нужды прочего персонала	тыс. руб.	167,4	167,4	189,2	172,4	172,4	170,7	177,5	175,3	182,7	180,4	188,1	185,8	162,3	179,2	170,7	102,0
1.1.1.7.1.5	прочие цеховые расходы	тыс. руб.	10 514,1	10 514,1	12 761,1	12 677,8	10 825,4	10 721,3	11 145,8	11 006,8	11 475,7	11 332,6	11 815,4	11 668,0	10 260,6	11 182,7	10 721,3	102,0
1.1.1.7.2	Услуги автотранспорта	тыс. руб.	3 339,3	3 339,3	3 808,3	3 808,3	3 438,1	3 405,3	3 539,9	3 495,8	3 644,7	3 599,2	3 752,6	3 705,8	3 387,4	3 423,8	3 405,3	102,0
1.1.2	Ремонтные расходы	тыс. руб.	14 195,9	14 195,9	11 066,0	8 913,7	14 616,1	14 475,5	15 048,7	14 861,0	15 494,2	15 300,9	15 952,8	15 753,8	13 960,6	14 988,3	14 475,5	102,0
1.1.2.1	Расходы на текущий ремонт централизованных систем водоснабжения и (или) водоотведения либо объектов, входящих в состав таких систем	тыс. руб.	14 195,9	14 195,9	2 629,3	476,9	14 616,1	14 475,5	15 048,7	14 861,0	15 494,2	15 300,9	15 952,8	15 753,8	13 960,6	14 988,3	14 475,5	102,0
1.1.2.2	Расходы на капитальный ремонт централизованных систем водоснабжения и (или) водоотведения либо объектов, входящих в состав таких систем	тыс. руб.	0,0	0,0	8 436,8	8 436,8	0,0	0,0	0,0	0,0	0,0	0,0	0,0	0,0	0,0	0,0	0,0	0,0
1.1.3	Административные расходы	тыс. руб.	7 357,1	7 357,1	7 625,7	7 367,8	7 558,2	7 502,1	7 781,9	7 701,8	8 012,3	7 929,8	8 249,0	8 164,5	7 248,4	7 759,9	7 502,1	102,0
1.1.3.1	Расходы на оплату работ и услуг, выполняемых сторонними организациями всего, в т.ч.	тыс. руб.	203,2	203,2	226,5	225,3	209,2	207,3	215,4	212,7	221,8	219,0	228,3	225,5	200,2	214,3	207,2	102,0
1.1.3.1.1	услуги связи и интернет	тыс. руб.	56,3	56,3	58,8	58,5	58,0	57,4	59,7	58,9	61,4	60,7	63,3	62,5	55,5	59,4	57,4	102,0
1.1.3.1.2	юридические услуги	тыс. руб.	0,7	0,7	0,9	0,9	0,7	0,7	0,7	0,7	0,8	0,7	0,8	0,8	0,7	0,7	0,7	102,0

№ п/п	Наименование	Единица измерения	принято в тариф 2019 года		ЭОТ на 2020 год		корректировка тарифов на 2020 год		корректировка тарифов на 2021 год		корректировка тарифов на 2022 год		корректировка тарифов на 2023 год		принято в тариф 2020 года с учетом корректировки			отклонение к плану 2019 года, %
			с 01.07.2019	год	предлож. предпр.	предлож. Комитета	предлож. предпр.	предлож. Комитета	предлож. предпр.	предлож. Комитета	предлож. предпр.	предлож. Комитета	предлож. предпр.	предлож. Комитета	с 01.01.2020 по 30.06.2020	с 01.07.2020 по 31.12.2020	год	
1	2	3	4	5	6	7	8	9	10	11	12	13	14	15	16	17	18	19
1.1.3.1.5	услуги по вневедомственной охране объектов и территорий	тыс. руб.	46,5	46,5	74,0	73,6	47,9	47,5	49,3	48,7	50,8	50,2	52,3	51,6	45,9	49,1	47,5	102,0
1.1.3.1.6	информационные услуги	тыс. руб.	99,7	99,7	92,8	92,3	102,6	101,6	105,7	104,3	108,8	107,4	112,0	110,6	98,2	105,1	101,6	102,0
1.1.3.2	Расходы на оплату труда административно-управленческого персонала	тыс. руб.	4 812,6	4 812,6	4 586,4	4 877,1	4 955,0	4 907,4	5 101,7	5 038,1	5 252,7	5 187,2	5 408,2	5 340,7	4 741,4	5 076,1	4 907,4	102,0
1.1.3.3	Отчисления на социальные нужды административно-управленческого персонала	тыс. руб.	1 240,4	1 240,4	1 188,5	1 257,1	1 277,1	1 264,9	1 315,0	1 298,5	1 353,9	1 337,0	1 393,9	1 376,6	1 222,1	1 308,3	1 264,9	102,0
1.1.3.5	Служебные командировки	тыс. руб.	47,2	47,2	52,8	52,5	31,9	48,1	32,8	49,4	33,8	50,9	34,8	52,4	46,5	49,8	48,1	102,0
1.1.3.6	Обучение персонала	тыс. руб.	0,0	0,0	0,0	0,0	0,0	0,0	0,0	0,0	0,0	0,0	0,0	0,0	0,0	0,0	0,0	0,0
1.1.3.7	Страхование производственных объектов	тыс. руб.	0,0	0,0	0,0	0,0	0,0	0,0	0,0	0,0	0,0	0,0	0,0	0,0	0,0	0,0	0,0	0,0
1.1.3.8	Прочие административные расходы всего, в т.ч.:	тыс. руб.	1 053,7	1 053,7	1 571,6	955,8	1 084,9	1 074,5	1 117,0	1 193,1	1 150,1	1 135,8	1 183,7	1 169,4	1 038,2	1 111,4	1 074,5	102,0
1.1.3.8.1	расходы на амортизацию непроизводственных активов	тыс. руб.	40,4	40,4	41,2	41,0	41,5	41,1	42,8	42,2	44,0	43,5	44,9	44,8	39,8	42,6	41,1	102,0
1.1.3.8.3	прочие расходы	тыс. руб.	1 013,4	1 013,4	1 530,4	914,8	1 043,4	1 033,4	1 074,3	1 060,9	1 106,1	1 092,3	1 138,8	1 124,6	998,4	1 068,9	1 033,4	102,0
1.1.4	Сбытовые расходы	тыс. руб.	0,0	0,0	0,0	0,0	0,0	0,0	0,0	0,0	0,0	0,0	0,0	0,0	0,0	0,0	0,0	0,0
1.2	Расходы на электрическую энергию	тыс. руб.	12 923,0	12 923,0	13 547,4	12 894,6	13 405,9	13 374,5	13 808,1	13 922,8	14 222,3	14 479,7	14 649,0	15 058,9	12 789,5	13 960,9	13 374,5	103,5
1.3	Неподконтрольные расходы	тыс. руб.	86 677,0	76 550,8	91 658,5	82 409,1	90 403,5	84 074,0	86 919,1	87 857,6	91 149,4	92 278,2	94 841,5	95 895,4	82 075,7	86 164,1	84 074,0	109,8
1.3.1	Расходы на оплату товаров (услуг, работ), приобретаемых у других организаций	тыс. руб.	85 655,9	75 529,7	81 437,6	80 099,2	80 182,7	80 099,2	85 176,9	86 008,1	89 407,2	90 428,7	93 099,2	94 045,9	78 173,8	82 113,5	80 099,2	106,0
1.3.1.1	Расходы на тепловую энергию	тыс. руб.	31 319,3	27 853,0	30 385,4	30 417,6	29 130,5	30 417,6	30 295,7	31 664,7	31 507,5	32 931,3	32 767,8	34 248,5	28 492,2	32 431,8	30 417,6	109,2
1.3.1.4	Расходы на покупку воды	тыс. руб.	54 336,6	47 676,7	51 052,3	49 681,6	51 052,3	49 681,6	54 881,2	54 343,4	57 899,6	57 497,5	60 331,4	59 797,4	49 681,6	49 681,6	49 681,6	104,2
1.3.2	Расходы, связанные с уплатой налогов и сборов	тыс. руб.	1 005,3	1 005,3	1 850,1	1 849,5	1 850,1	1 849,5	1 742,2	1 849,5	1 742,2	1 849,5	1 742,2	1 849,5	1 780,7	1 921,2	1 849,5	184,0
1.3.2.1	Налог на имущество организаций	тыс. руб.	997,1	997,1	1 832,7	1 832,7	1 832,7	1 832,7	1 732,2	1 832,7	1 732,2	1 832,7	1 732,2	1 832,7	1 764,4	1 903,8	1 832,7	183,8
1.3.2.3	Водный налог и плата за пользование водным объектом	тыс. руб.	0,0	0,0	1,8	1,2	1,8	1,2	1,8	1,2	1,8	1,2	1,8	1,2	1,1	1,3	1,2	2 706,1
1.3.2.5	Транспортный налог	тыс. руб.	8,2	8,2	15,6	15,6	15,6	15,6	8,2	15,6	8,2	15,6	8,2	15,6	15,1	16,1	15,6	191,3
1.3.4	Резерв по сомнительным долгам гарантирующей организации	тыс. руб.	15,8	15,8	481,2	460,4	481,2	460,4	0,0	0,0	0,0	0,0	0,0	0,0	456,3	464,6	460,4	2 917,5
1.3.4.1	Сбытовые расходы гарантирующей организации	тыс. руб.	15,8	15,8	481,2	460,4	481,2	460,4	0,0	0,0	0,0	0,0	0,0	0,0	456,3	464,6	460,4	2 917,5
1.3.7	Расходы на компенсацию экономически обоснованных расходов	тыс. руб.	0,0	0,0	7 889,5	0,0	7 889,5	1 664,9	0,0	0,0	0,0	0,0	0,0	0,0	1 664,9	1 664,9	1 664,9	0,0
2	Амортизация	тыс. руб.	8 098,7	8 098,7	9 282,0	9 282,0	9 282,0	9 282,0	9 282,0	9 282,0	9 282,0	9 282,0	9 282,0	9 282,0	9 104,3	9 464,0	9 282,0	114,6
3	Корректировка НВБ	тыс. руб.	0,0	0,0	0,0	0,0	0,0	0,0	0,0	0,0	0,0	0,0	0,0	0,0	0,0	0,0	0,0	0,0
4	Расходы - всего, в т.ч., исключено	тыс. руб.	186 957,1	176 830,9	200 473,3	185 757,8	194 679,2	187 550,2	194 011,9	194 034,4	201 142,9	201 467,9	207 821,3	208 192,9	182 676,9	192 526,7	187 550,2	106,1
5	Расходы - всего, с учетом исключения	тыс. руб.	174 894,9	164 768,6	200 473,3	185 757,8	182 367,7	187 550,2	188 871,9	194 034,4	199 842,9	201 467,9	207 821,3	208 192,9	171 619,3	179 811,4	175 684,2	106,6
6	Себестоимость 1 м³	руб.	144,89	136,50	166,36	154,15	151,34	155,64	156,74	161,02	165,84	167,19	172,46	172,77	142,42	149,22	145,79	106,8
7	Расходы на реализуемую продукцию	тыс. руб.	86 774,7	82 338,8	101 838,8	94 034,0	90 456,8	95 220,9	95 008,4	98 376,4	100 925,6	101 943,0	105 075,9	105 329,1	84 809,1	90 450,5	87 612,5	106,4
8	Прибыль	тыс. руб.	776,1	776,1	5 926,8	915,0	915,0	915,0	915,0	915,0	915,0	915,0	915,0	915,0	897,5	932,4	915,0	117,9
8.1	Налог на прибыль	тыс. руб.	155,2	155,2	183,0	183,0	183,0	183,0	183,0	183,0	183,0	183,0	183,0	183,0	179,5	186,5	183,0	117,9
8.2	Налог на имущество организаций	тыс. руб.	0,0	0,0	0,0	0,0	0,0	0,0	0,0	0,0	0,0	0,0	0,0	0,0	0,0	0,0	0,0	0,0
8.3	Нормативная прибыль	тыс. руб.	620,9	620,9	732,0	732,0	732,0	732,0	732,0	732,0	732,0	732,0	732,0	732,0	718,0	745,9	732,0	117,9
8.3.3	расходы на социальные нужды, предусмотренные коллективными договорами, в соответствии с подпунктом 3 пункта 31 Методических указаний	тыс. руб.	620,9	620,9	732,0	732,0	732,0	732,0	732,0	732,0	732,0	732,0	732,0	732,0	718,0	745,9	732,0	117,9
	Нормативная прибыль	%	0,3	0,4	0,4	0,4	0,4	0,4	0,4	0,4	0,4	0,4	0,4	0,4	0,4	0,4	0,4	0,0
8.4	Расчетная предпринимательская прибыль гарантирующей организации	тыс. руб.	0,0	0,0	5 011,8	0,0	0,0	0,0	0,0	0,0	0,0	0,0	0,0	0,0	0,0	0,0	0,0	0,0
	Расчетная предпринимательская прибыль гарантирующей организации	%	0,0	0,0	2,5	0,0	0,0	0,0	0,0	0,0	0,0	0,0	0,0	0,0	0,0	0,0	0,0	0,0
9	Итого НВБ	тыс. руб.	87 550,8	83 114,9	107 765,6	94 949,0	91 371,8	96 135,9	95 923,4	99 291,4	101 840,6	102 858,0	105 990,9	106 244,1	85 706,6	91 382,9	88 527,5	106,5
10	Тариф на водоснабжение	руб./куб. м	196,54	186,58	242,43	213,59	205,55	216,26	215,79	223,36	229,10	231,39	238,43	239,00	192,80	205,57	199,15	106,7

№ п/п	Наименование	Единица измерения	принято в тариф 2021 года с учетом корректировки			отклонение к плану 2020 года, %	принято просят в тариф 2022 года с учетом корректировки			отклонение к плану 2021 года, %	принято в тариф 2023 года с учетом корректировки			отклонение к плану 2022 года, %
			с 01.01.2021 по 30.06.2021	с 01.07.2021 по 31.12.2021	год		с 01.01.2022 по 30.06.2022	с 01.07.2022 по 31.12.2022	год		с 01.01.2023 по 30.06.2023	с 01.07.2023 по 31.12.2023	год	
			20	21	22		23	24	25		26	27	28	
<b>I</b>	<b>Производственные показатели</b>													
1	Подъем воды	м³	146 481,6	146 481,6	146 481,6	100,0	146 481,6	146 481,6	146 481,6	100,0	146 481,6	146 481,6	146 481,6	100,0
2	Покупная вода	м³	1 187 400,0	1 187 400,0	1 187 400,0	100,0	1 187 400,0	1 187 400,0	1 187 400,0	100,0	1 187 400,0	1 187 400,0	1 187 400,0	100,0
3	Расход воды на сблужды	т.н.	54 239,6	54 239,6	54 239,6	100,0	54 239,6	54 239,6	54 239,6	100,0	54 239,6	54 239,6	54 239,6	100,0
	то же к % к выработке	%	4,1	4,1	4,1	100,0	4,1	4,1	4,1	100,0	4,1	4,1	4,1	100,0
4	Отпуск воды в сеть	т.н.	1 279 641,9	1 279 641,9	1 279 641,9	100,0	1 279 641,9	1 279 641,9	1 279 641,9	100,0	1 279 641,9	1 279 641,9	1 279 641,9	100,0
5	Потери в сетях	т.н.	74 615,4	74 615,4	74 615,4	100,0	74 615,4	74 615,4	74 615,4	100,0	74 615,4	74 615,4	74 615,4	100,0
	то же в % к отпуску в сеть	%	5,8	5,8	5,8	100,0	5,8	5,8	5,8	100,0	5,8	5,8	5,8	100,0
6	Неулетные расходы	т.н.												
7	Полезный отпуск воды, всего	м³	1 205 026,5	1 205 026,5	1 205 026,5	100,0	1 205 026,5	1 205 026,5	1 205 026,5	100,0	1 205 026,5	1 205 026,5	1 205 026,5	100,0
	в т.ч. на собственное производство	т.н.	760 495,6	760 495,6	760 495,6	100,0	760 495,6	760 495,6	760 495,6	100,0	760 495,6	760 495,6	760 495,6	100,0
8	Продано потребителям	м³	444 530,9	444 530,9	444 530,9	100,0	444 530,9	444 530,9	444 530,9	100,0	444 530,9	444 530,9	444 530,9	100,0
	в т.ч. население:	т.н.	355 082,3	355 082,3	355 082,3	100,0	355 082,3	355 082,3	355 082,3	100,0	355 082,3	355 082,3	355 082,3	100,0
	- городскому	т.н.	260 299,9	260 299,9	260 299,9	100,0	260 299,9	260 299,9	260 299,9	100,0	260 299,9	260 299,9	260 299,9	100,0
	- сельскому	т.н.	94 782,4	94 782,4	94 782,4	100,0	94 782,4	94 782,4	94 782,4	100,0	94 782,4	94 782,4	94 782,4	100,0
	в т.ч. бюджетным	т.н.	49 927,3	49 927,3	49 927,3	100,0	49 927,3	49 927,3	49 927,3	100,0	49 927,3	49 927,3	49 927,3	100,0
	в т.ч. прочим	т.н.	39 521,2	39 521,2	39 521,2	100,0	39 521,2	39 521,2	39 521,2	100,0	39 521,2	39 521,2	39 521,2	100,0
<b>II</b>	<b>Необходимая валовая выручка</b>													
I	Текущие расходы	тыс. руб.	178 825,4	192 001,9	185 376,1	104,0	188 144,5	197 630,7	192 831,6	104,0	193 607,8	204 323,1	198 910,9	103,2
I.1	Операционные расходы	тыс. руб.	80 475,7	86 041,6	83 260,7	103,0	83 729,3	87 731,1	85 725,2	103,0	85 941,5	89 982,6	87 956,6	102,6
I.1.1	Производственные расходы	тыс. руб.	58 642,4	62 606,4	60 627,5	103,0	61 142,7	63 707,5	62 422,0	103,0	62 512,6	65 566,8	64 038,2	102,6
I.1.1.1	Расходы на приобретение сырья и материалов и их хранение	тыс. руб.	2 151,2	2 291,9	2 221,7	102,8	2 244,5	2 330,6	2 287,5	103,0	2 301,8	2 404,3	2 353,0	102,9
I.1.1.2	Расходы на оплату труда производственного персонала	тыс. руб.	23 248,5	24 767,0	24 009,3	103,0	24 261,5	25 180,5	24 719,9	103,0	24 751,1	25 974,5	25 362,8	102,6
I.1.1.3	Отчисления на социальные нужды производственного персонала	тыс. руб.	6 524,8	6 958,6	6 747,1	103,0	6 818,6	7 075,7	6 946,9	103,0	6 954,6	7 298,6	7 126,7	102,6
I.1.1.4	Прочие производственные расходы	тыс. руб.	26 708,0	28 588,9	27 649,4	103,1	27 818,2	29 120,7	28 467,8	103,0	28 505,0	29 889,4	29 195,7	102,6
I.1.1.7	Цеховые расходы	тыс. руб.	23 336,9	24 969,0	24 153,6	103,1	24 257,9	25 481,7	24 868,6	103,0	24 898,8	26 084,1	25 489,9	102,5
I.1.1.7.1	расходы на оплату труда цехового персонала	тыс. руб.	9 089,3	9 703,7	9 398,0	102,8	9 525,9	9 826,0	9 676,1	103,0	9 715,8	10 175,9	9 945,7	102,8
I.1.1.7.1.2	отчисления на социальные нужды цехового персонала	тыс. руб.	2 683,4	2 864,6	2 774,5	102,8	2 812,2	2 900,9	2 856,6	103,0	2 868,4	3 003,5	2 936,2	102,8
I.1.1.7.1.3	расходы на оплату труда прочего персонала	тыс. руб.	695,6	736,7	716,0	103,3	709,8	764,8	737,2	103,0	738,6	770,5	754,3	102,3
I.1.1.7.1.4	отчисления на социальные нужды прочего персонала	тыс. руб.	171,4	181,5	176,4	103,3	174,9	188,4	181,6	103,0	182,0	189,7	185,8	102,3
I.1.1.7.1.5	прочие цеховые расходы	тыс. руб.	10 697,3	11 482,5	11 088,8	103,4	11 035,1	11 801,6	11 417,1	103,0	11 394,1	11 946,5	11 668,0	102,2
I.1.1.7.2	Услуги автотранспорта	тыс. руб.	3 371,1	3 619,9	3 495,8	102,7	3 560,3	3 639,0	3 599,2	103,0	3 606,2	3 805,2	3 703,8	103,0
I.1.2	Ремонтные расходы	тыс. руб.	14 368,0	15 444,1	14 907,2	103,0	14 865,5	15 830,2	15 348,5	103,0	15 466,7	16 043,1	15 753,8	102,6
I.1.2.1	Расходы на текущий ремонт централизованных систем водоснабжения и (или) водоотведения либо объектов, входящих в состав таких систем	тыс. руб.	14 368,0	15 444,1	14 907,2	103,0	14 865,5	15 830,2	15 348,5	103,0	15 466,7	16 043,1	15 753,8	102,6
I.1.2.2	Расходы на капитальный ремонт централизованных систем водоснабжения и (или) водоотведения либо объектов, входящих в состав таких систем	тыс. руб.	0,0	0,0	0,0	0,0	0,0	0,0	0,0	0,0	0,0	0,0	0,0	
I.1.3	Административные расходы	тыс. руб.	7 465,3	7 991,1	7 726,0	103,0	7 721,0	8 193,4	7 954,7	103,0	7 962,2	8 372,7	8 164,5	102,6
I.1.3.1	Расходы на оплату работ и услуг, выполняемых сторонними организациями, всего, в т.ч.:	тыс. руб.	206,2	220,7	213,4	103,0	213,3	226,3	219,7	103,0	219,9	231,2	225,5	102,6
I.1.3.1.1	услуги связи и интернет	тыс. руб.	57,1	61,1	59,1	103,0	59,1	62,7	60,9	103,0	60,9	64,1	62,5	102,6
I.1.3.1.2	юридические услуги	тыс. руб.	0,7	0,7	0,7	103,0	0,7	0,8	0,7	103,0	0,7	0,8	0,8	102,7

№ п/п	Наименование	Единица измерения	принято в тариф 2021 года с учетом корректировки			отклонение к плану 2020 года, %	принято проект в тариф 2022 года с учетом корректировки			отклонение к плану 2021 года, %	принято в тариф 2023 года с учетом корректировки			отклонение к плану 2022 года, %
			с 01.01.2021 по 30.06.2021	с 01.07.2021 по 31.12.2021	год		с 01.01.2022 по 30.06.2022	с 01.07.2022 по 31.12.2022	год		с 01.01.2023 по 30.06.2023	с 01.07.2023 по 31.12.2023	год	
			20	21	22		23	24	25		26	27	28	
1.1.3.1.5	услуги по вневедомственной охране объектов и территорий	тыс. руб.	47,2	50,6	48,9	103,0	48,8	51,8	50,3	103,0	50,4	53,0	51,6	102,6
1.1.3.1.6	информационные услуги	тыс. руб.	101,1	108,3	104,7	103,0	104,6	111,0	107,8	103,0	107,9	113,4	110,6	102,6
1.1.3.2	Расходы на оплату труда административно-управленческого персонала	тыс. руб.	4 883,3	5 227,3	5 053,9	103,0	5 050,6	5 359,6	5 203,5	103,0	5 208,4	5 476,9	5 340,7	102,6
1.1.3.3	Отчисления на социальные нужды административно-управленческого персонала	тыс. руб.	1 258,7	1 347,3	1 302,6	103,0	1 301,8	1 381,4	1 341,2	103,0	1 342,4	1 411,7	1 376,6	102,6
1.1.3.5	Служебные командировки	тыс. руб.	47,9	51,3	49,6	103,0	49,5	52,6	51,0	103,0	51,1	53,7	52,4	102,6
1.1.3.6	Обучение персонала	тыс. руб.	0,0	0,0	0,0	0,0	0,0	0,0	0,0	0,0	0,0	0,0	0,0	0,0
1.1.3.7	Страхование производственных объектов	тыс. руб.	0,0	0,0	0,0	0,0	0,0	0,0	0,0	0,0	0,0	0,0	0,0	0,0
1.1.3.8	Прочие административные расходы всего, в т.ч.:	тыс. руб.	1 069,2	1 144,5	1 106,6	103,0	1 105,9	1 173,5	1 139,3	103,0	1 140,4	1 199,2	1 169,4	102,6
1.1.3.8.1	расходы на амортизацию производственных активов	тыс. руб.	40,9	43,8	42,4	103,0	42,3	44,9	43,6	103,0	43,7	45,9	44,8	102,6
1.1.3.8.3	прочие расходы	тыс. руб.	1 028,3	1 100,7	1 064,2	103,0	1 063,5	1 128,6	1 095,7	103,0	1 096,7	1 153,3	1 124,6	102,6
1.1.4	Сбытовые расходы	тыс. руб.	0,0	0,0	0,0	0,0	0,0	0,0	0,0	0,0	0,0	0,0	0,0	0,0
1.2	Расходы на электрическую энергию	тыс. руб.	13 836,8	14 300,5	14 064,8	105,2	14 215,7	15 044,3	14 627,4	104,0	14 733,7	15 391,3	15 058,9	103,0
1.3	Неподконтрольные расходы	тыс. руб.	84 512,9	91 659,8	88 050,6	104,7	90 199,5	94 855,3	92 478,9	105,0	92 932,7	98 949,3	95 895,4	103,7
1.3.1	Расходы на оплату товаров (услуг, работ), приобретаемых у других организаций	тыс. руб.	82 747,1	89 723,9	86 201,1	107,6	88 419,4	92 933,6	90 629,4	105,1	91 139,9	97 040,0	94 045,9	103,8
1.3.1.1	Расходы на тепловую энергию	тыс. руб.	30 331,0	33 484,6	31 857,7	104,7	31 316,2	35 048,3	33 132,0	104,0	32 857,6	35 752,3	34 248,5	103,4
1.3.1.4	Расходы на покупку воды	тыс. руб.	52 416,1	56 239,3	54 343,4	109,4	57 103,2	57 885,3	57 497,5	105,8	58 282,3	61 287,7	59 797,4	104,0
1.3.2	Расходы, связанные с оплатой налогов и сборов	тыс. руб.	1 765,8	1 935,9	1 849,5	100,0	1 780,2	1 921,7	1 849,5	100,0	1 792,8	1 909,3	1 849,5	100,0
1.3.2.1	Налог на имущество организаций	тыс. руб.	1 749,5	1 918,5	1 832,7	100,0	1 763,8	1 904,4	1 832,7	100,0	1 776,4	1 892,0	1 832,7	100,0
1.3.2.3	Водный налог и плата за пользование водным объектом	тыс. руб.	1,2	1,2	1,2	100,0	1,2	1,2	1,2	100,0	1,2	1,2	1,2	100,0
1.3.2.5	Транспортный налог	тыс. руб.	15,1	16,2	15,6	100,0	15,2	16,1	15,6	100,0	15,2	16,0	15,6	100,0
1.3.4	Резерв по сомнительным долгам гарантирующей организации	тыс. руб.	0,0	0,0	0,0	0,0	0,0	0,0	0,0	0,0	0,0	0,0	0,0	0,0
1.3.4.1	Сбытовые расходы гарантирующей организации	тыс. руб.	0,0	0,0	0,0	0,0	0,0	0,0	0,0	0,0	0,0	0,0	0,0	0,0
1.3.7	Расходы на компенсацию экономически обоснованных расходов	тыс. руб.	0,0	0,0	0,0	0,0	0,0	0,0	0,0	0,0	0,0	0,0	0,0	0,0
2	Амортизация	тыс. руб.	8 931,1	9 634,4	9 282,0	100,0	9 079,1	9 488,7	9 282,0	100,0	9 053,6	9 513,9	9 282,0	100,0
3	Корректировка НВВ	тыс. руб.	0,0	0,0	0,0	0,0	0,0	0,0	0,0	0,0	0,0	0,0	0,0	0,0
4	Расходы - всего, в т.ч.:	тыс. руб.	187 756,5	201 636,4	194 658,1	103,8	197 223,7	207 119,5	202 113,6	103,8	202 661,4	213 837,0	208 192,9	103,0
	исключено	тыс. руб.	7 087,2	8 149,5	7 602,0	64,1	3 633,5	4 177,8	3 895,0	51,2	873,5	1 004,5	936,0	24,0
5	Расходы - всего, с учетом исключения	тыс. руб.	180 669,2	193 486,9	187 056,1	106,5	193 590,2	202 941,6	198 218,6	106,0	201 787,9	212 832,5	207 256,9	104,6
6	Себестоимость 1 м³	руб.	149,93	160,57	155,23	106,5	160,65	168,41	164,49	106,0	167,46	176,62	171,99	104,6
7	Расходы на реализуемую продукцию	тыс. руб.	90 844,2	96 905,5	93 853,3	107,1	96 949,9	102 828,9	99 860,1	106,4	102 123,9	107 446,5	104 745,5	104,9
8	Прибыль	тыс. руб.	886,6	943,2	915,0	100,0	898,8	931,1	915,0	100,0	894,3	935,6	915,0	100,0
8.1	Налог на прибыль	тыс. руб.	177,3	188,6	183,0	100,0	179,8	186,2	183,0	100,0	178,9	187,1	183,0	100,0
8.2	Налог на имущество организаций	тыс. руб.	0,0	0,0	0,0	0,0	0,0	0,0	0,0	0,0	0,0	0,0	0,0	0,0
8.3	Нормативная прибыль	тыс. руб.	709,3	754,5	732,0	100,0	719,1	744,9	732,0	100,0	715,4	748,5	732,0	100,0
8.3.3	расходы на социальные нужды, предусмотренные коллективными договорами, в соответствии с подпунктом 3 пункта 31 Методических указаний	тыс. руб.	709,3	754,5	732,0	100,0	719,1	744,9	732,0	100,0	715,4	748,5	732,0	100,0
	Нормативная прибыль	%	0,4	0,4	0,4		0,4	0,4	0,4		0,4	0,4	0,4	
8.4	Расчетная предпринимательская прибыль гарантирующей организации	тыс. руб.	0,0	0,0	0,0	0,0	0,0	0,0	0,0	0,0	0,0	0,0	0,0	0,0
	Расчетная предпринимательская прибыль гарантирующей организации	%	0,0	0,0	0,0		0,0	0,0	0,0		0,0	0,0	0,0	
9	Итого НВВ	тыс. руб.	91 730,8	97 848,7	94 768,3	107,0	97 848,7	103 760,0	100 775,1	106,3	103 018,2	108 382,1	105 660,5	104,8
10	Тариф на водоснабжение	руб./куб. м	205,57	220,12	213,19	107,0	220,12	233,41	226,70	106,3	233,41	243,81	237,69	104,8

Расчет  
тарифов на питьевую воду (питьевое водоснабжение) методом индексации  
участка Билибино МУП ЖКХ Билибинского муниципального района на 2020-2023 годы с учетом корректировки

№ п/п	Наименование	Единица измерения	принято в тариф 2019 года		ЭОТ на 2020 год		корректировка тарифов на 2020 год		корректировка тарифов на 2021 год		корректировка тарифов на 2022 год		корректировка тарифов на 2023 год		принято в тариф 2020 года с учетом корректировки			отклонение к плану 2019 года, %
			с 01.07.2019	год	предлож. предпр.	предлож. Комитета	предлож. предпр.	предлож. Комитета	предлож. предпр.	предлож. Комитета	предлож. предпр.	предлож. Комитета	предлож. предпр.	предлож. Комитета	с 01.01.2020 по 30.06.2020	с 01.07.2020 по 31.12.2020	год	
1	2	3	4	5	6	7	8	9	10	11	12	13	14	15	16	17	18	19
<b>1</b>	<b>Производственные показатели</b>																	
1	Подъем воды	м³																
2	Покупная вода	м³	1 187 400,0	1 187 400,0	1 187 400,0	1 187 400,0	1 187 400,0	1 187 400,0	1 187 400,0	1 187 400,0	1 187 400,0	1 187 400,0	1 187 400,0	1 187 400,0	1 187 400,0	1 187 400,0	1 187 400,0	100,0
3	Расход воды на о/услуги	м³	51 513,0	51 513,0	51 513,0	51 513,0	51 513,0	51 513,0	51 513,0	51 513,0	51 513,0	51 513,0	51 513,0	51 513,0	51 513,0	51 513,0	51 513,0	100,0
	то же в % к выработке	%	4,3	4,3	4,3	4,3	4,3	4,3	4,3	4,3	4,3	4,3	4,3	4,3	4,3	4,3	4,3	100,0
4	Отпуск воды в сеть	м³	1 135 887,0	1 135 887,0	1 135 887,0	1 135 887,0	1 135 887,0	1 135 887,0	1 135 887,0	1 135 887,0	1 135 887,0	1 135 887,0	1 135 887,0	1 135 887,0	1 135 887,0	1 135 887,0	1 135 887,0	100,0
5	Потери в сетях	м³	71 739,9	71 739,9	71 739,9	71 739,9	71 739,9	71 739,9	71 739,9	71 739,9	71 739,9	71 739,9	71 739,9	71 739,9	71 739,9	71 739,9	71 739,9	100,0
	то же в % к отпуску в сеть	%	6,3	6,3	6,3	6,3	6,3	6,3	6,3	6,3	6,3	6,3	6,3	6,3	6,3	6,3	6,3	100,0
6	Плеченные расходы	м³																
7	Полезный отпуск воды, всего	м³	1 064 147,1	1 064 147,1	1 064 147,1	1 064 147,1	1 064 147,1	1 064 147,1	1 064 147,1	1 064 147,1	1 064 147,1	1 064 147,1	1 064 147,1	1 064 147,1	1 064 147,1	1 064 147,1	1 064 147,1	100,0
	в т.ч. на собственное производство	м³	727 930,0	727 930,0	727 930,0	727 930,0	727 930,0	727 930,0	727 930,0	727 930,0	727 930,0	727 930,0	727 930,0	727 930,0	727 930,0	727 930,0	727 930,0	100,0
8	Продано потребителям	м³	336 217,1	336 217,1	336 217,1	336 217,1	336 217,1	336 217,1	336 217,1	336 217,1	336 217,1	336 217,1	336 217,1	336 217,1	336 217,1	336 217,1	336 217,1	100,0
	в т.ч. населению:	м³	260 299,9	260 299,9	260 299,9	260 299,9	260 299,9	260 299,9	260 299,9	260 299,9	260 299,9	260 299,9	260 299,9	260 299,9	260 299,9	260 299,9	260 299,9	100,0
	- городскому	м³	260 299,9	260 299,9	260 299,9	260 299,9	260 299,9	260 299,9	260 299,9	260 299,9	260 299,9	260 299,9	260 299,9	260 299,9	260 299,9	260 299,9	260 299,9	100,0
	- сельскому	м³																
	в т.ч. бюджетным	м³	38 105,0	38 105,0	38 105,0	38 105,0	38 105,0	38 105,0	38 105,0	38 105,0	38 105,0	38 105,0	38 105,0	38 105,0	38 105,0	38 105,0	38 105,0	100,0
	в т.ч. прочим	м³	37 812,3	37 812,3	37 812,3	37 812,3	37 812,3	37 812,3	37 812,3	37 812,3	37 812,3	37 812,3	37 812,3	37 812,3	37 812,3	37 812,3	37 812,3	100,0
<b>II</b>	<b>Необходимая валовая выручка</b>																	
1	Текущие расходы	тыс. руб.	95 643,0	88 983,1	102 538,0	94 231,1	99 702,8	94 231,1	99 004,3	97 973,3	103 312,9	102 408,3	107 072,5	106 027,4	94 231,1	94 231,1	94 231,1	105,9
1.1	Операционные расходы	тыс. руб.	40 605,5	40 605,5	44 622,5	43 070,3	41 790,7	41 405,4	43 027,7	42 508,1	44 301,4	43 766,3	45 612,2	45 061,8	41 405,4	41 405,4	41 405,4	102,0
1.1.1	Производственные расходы	тыс. руб.	32 609,4	32 609,4	38 390,6	36 911,9	33 574,7	33 251,8	34 568,5	34 137,3	35 591,7	35 147,8	36 645,2	36 188,2	33 251,8	33 251,8	33 251,8	102,0
1.1.1.1	Расходы на приобретение сырья и материалов и их хранение	тыс. руб.	1 273,2	1 273,2	4 385,9	4 385,9	1 310,9	1 298,3	1 349,7	1 332,8	1 389,6	1 372,3	1 430,8	1 412,9	1 298,3	1 298,3	1 298,3	102,0
1.1.1.3	Расходы на оплату труда производственного персонала	тыс. руб.	13 957,2	13 957,2	14 988,0	14 375,9	14 370,3	14 232,2	14 795,7	14 611,2	15 233,6	15 043,6	15 684,6	15 488,9	14 232,2	14 232,2	14 232,2	102,0
1.1.1.4	Отчисления на социальные нужды производственного персонала	тыс. руб.	3 942,1	3 942,1	4 207,0	4 060,4	4 058,8	4 019,8	4 178,9	4 126,8	4 302,6	4 249,0	4 430,0	4 374,8	4 019,8	4 019,8	4 019,8	102,0
1.1.1.7	Прочие производственные расходы	тыс. руб.	13 436,9	13 436,9	14 089,6	14 089,6	13 834,6	13 701,6	14 244,2	14 066,5	14 665,8	14 482,9	15 099,9	14 911,6	13 701,6	13 701,6	13 701,6	102,0
1.1.1.7.1	цеховые расходы	тыс. руб.	10 529,8	10 529,8	11 565,7	10 845,7	10 841,5	10 737,2	11 162,4	11 023,2	11 492,8	11 349,4	11 833,0	11 685,4	10 737,2	10 737,2	10 737,2	102,0
1.1.1.7.1.1	расходы на оплату труда цехового персонала	тыс. руб.	6 344,0	6 344,0	7 097,3	6 534,3	6 531,7	6 468,9	6 725,1	6 641,2	6 924,1	6 837,8	7 129,1	7 040,2	6 468,9	6 468,9	6 468,9	102,0
1.1.1.7.1.2	отчисления на социальные нужды цехового персонала	тыс. руб.	1 870,7	1 870,7	2 109,0	1 926,8	1 926,1	1 907,6	1 983,1	1 958,4	2 041,8	2 016,3	2 102,2	2 076,0	1 907,6	1 907,6	1 907,6	102,0
1.1.1.7.1.5	прочие цеховые расходы	тыс. руб.	2 315,1	2 315,1	2 359,4	2 384,6	2 383,6	2 360,7	2 454,2	2 423,6	2 526,8	2 495,3	2 601,6	2 569,2	2 360,7	2 360,7	2 360,7	102,0
1.1.1.7.2	Услуги автотранспорта	тыс. руб.	2 907,1	2 907,1	3 243,9	3 243,9	2 993,2	2 964,4	3 081,8	3 043,5	3 173,0	3 133,4	3 266,9	3 226,2	2 964,4	2 964,4	2 964,4	102,0
1.1.2	Ремонтные расходы	тыс. руб.	5 467,5	5 467,5	3 677,5	3 677,5	5 629,3	5 575,2	5 795,9	5 723,6	5 967,5	5 893,1	6 144,1	6 067,5	5 575,2	5 575,2	5 575,2	102,0
1.1.2.1	Расходы на текущий ремонт централизованных систем водоснабжения и (или) водоотведения либо объектов, входящих в состав таких систем	тыс. руб.	5 467,5	5 467,5			5 629,3	5 575,2	5 795,9	5 723,6	5 967,5	5 893,1	6 144,1	6 067,5	5 575,2	5 575,2	5 575,2	102,0
1.1.2.2	Расходы на капитальный ремонт централизованных систем водоснабжения и (или) водоотведения либо объектов, входящих в состав таких систем	тыс. руб.			3 677,5	3 677,5			0,0	0,0					0,0	0,0	0,0	0,0
1.1.3	Административные расходы	тыс. руб.	2 528,6	2 528,6	2 554,4	2 481,0	2 586,8	2 578,4	2 663,3	2 647,1	2 742,2	2 725,5	2 822,9	2 806,1	2 578,4	2 578,4	2 578,4	102,0
1.1.3.1	Расходы на оплату работ и услуг выполняемых сторонними организациями всего, в т.ч.	тыс. руб.	69,8	69,8	75,9	75,9	71,9	71,2	74,0	73,1	76,2	75,3	78,5	77,5	71,2	71,2	71,2	102,0
1.1.3.1.1	услуги связи и интернет	тыс. руб.	19,4	19,4	19,7	19,7	19,9	19,7	20,5	20,3	21,1	20,9	21,7	21,5	19,7	19,7	19,7	102,0
1.1.3.1.2	квартальные услуги	тыс. руб.	0,2	0,2	0,3	0,3	0,2	0,2	0,3	0,3	0,3	0,3	0,3	0,3	0,2	0,2	0,2	102,0

№ п/п	Наименование	Единица измерения	принято в тариф 2019 года		ЭОГ на 2020 год		корректировка тарифов на 2020 год		корректировка тарифов на 2021 год		корректировка тарифов на 2022 год		корректировка тарифов на 2023 год		принято в тариф 2020 года с учетом корректировки			отклонение к плану 2019 года, %	
			с 01.07.2019	год	предлож. предпр.	предлож. Комитета	предлож. предпр.	предлож. Комитета	предлож. предпр.	предлож. Комитета	предлож. предпр.	предлож. Комитета	предлож. предпр.	предлож. Комитета	с 01.01.2020 по 30.06.2020	с 01.07.2020 по 31.12.2020	год		
																			4
1																			
1.1.3.1.5	услуги по вневедомственной охране объектов и территорий	тыс. руб.	16,0	16,0	24,8	24,8	16,5	16,3	17,0	16,7	17,5	17,2	18,0	17,7	16,3	16,3	16,3	102,0	
1.1.3.1.6	информационные услуги	тыс. руб.	34,2	34,2	31,1	31,1	35,3	34,9	36,3	35,8	37,4	36,9	38,5	38,0	34,9	34,9	34,9	102,0	
1.1.3.2	Расходы на оплату труда административно-управленческого персонала	тыс. руб.	1 654,1	1 654,1	1 536,3	1 642,0	1 703,1	1 686,7	1 753,5	1 731,6	1 805,4	1 782,8	1 858,8	1 835,6	1 686,7	1 686,7	1 686,7	102,0	
1.1.3.3	Отчисления на социальные нужды административно-управленческого персонала	тыс. руб.	426,3	426,3	398,1	423,2	439,0	454,7	452,0	446,3	465,3	459,5	479,1	473,1	434,7	434,7	434,7	102,0	
1.1.3.5	Служебные командировки	тыс. руб.	16,2	16,2	17,7	17,7		16,5		17,0		17,5		18,0	16,5	16,5	16,5	102,0	
1.1.3.8	Прочие административные расходы всего, в т.ч.	тыс. руб.	362,2	362,2	526,4	322,2	372,9	369,3	383,9	379,1	395,3	390,4	406,5	401,9	369,3	369,3	369,3	102,0	
1.1.3.8.1	расходы на амортизацию непроизводственных активов	тыс. руб.	13,9	13,9	13,8	13,8	14,3	14,1	14,7	14,5	15,1	14,9	15,1	15,4	14,1	14,1	14,1	102,0	
1.1.3.8.3	прочие расходы	тыс. руб.	348,3	348,3	512,6	308,4	358,6	355,2	369,2	364,6	380,1	375,4	391,4	386,5	355,2	355,2	355,2	102,0	
1.1.4	Сбытовые расходы	тыс. руб.					0,0			0,0		0,0		0,0				0,0	
1.2	Расходы на электрическую энергию	тыс. руб.	500,7	500,7	519,2	533,7	515,7	533,7	531,1	555,6	547,1	577,9	563,5	601,0	533,7	533,7	533,7	106,6	
1.3	Неподконтрольные расходы	тыс. руб.	54 536,8	47 876,9	57 396,3	50 627,0	57 396,4	52 291,9	55 445,5	54 909,6	58 464,5	58 064,2	60 896,8	60 364,6	52 291,9	52 291,9	52 291,9	109,2	
1.3.1	Расходы на оплату товаров (услуг, работ), приобретаемых у других организаций	тыс. руб.	54 349,0	47 689,1	51 065,1	49 694,5	51 065,1	49 694,5	54 894,6	54 356,8	57 913,6	57 511,4	60 345,9	59 811,9	49 694,5	49 694,5	49 694,5	104,2	
1.3.1.1	Расходы на тепловую энергию	тыс. руб.	12,4	12,4	12,8	12,9	12,9	12,9	13,4	13,4	13,9	14,0	14,5	14,5	12,9	12,9	12,9	104,3	
1.3.1.4	Расходы на покупку воды	тыс. руб.	54 336,6	47 676,7	51 052,3	49 681,6	51 052,3	49 681,6	54 881,2	54 343,4	57 899,6	57 497,5	60 331,4	59 797,4	49 681,6	49 681,6	49 681,6	104,2	
1.3.2	Расходы, связанные с уплатой налогов и сборов	тыс. руб.	187,8	187,8	553,3	552,7	553,3	552,7	550,9	552,7	550,9	552,7	550,9	552,7	552,7	552,7	552,7	294,3	
1.3.2.1	Налог на имущество организаций	тыс. руб.	185,0	185,0	547,5	547,5	547,5	547,5	547,5	547,5	547,5	547,5	547,5	547,5	547,5	547,5	547,5	295,9	
1.3.2.3	Водный налог и плата за пользование водным объектом	тыс. руб.			0,6		0,6		0,6		0,6		0,6		0,0	0,0	0,0	0,0	
1.3.2.5	Транспортный налог	тыс. руб.	2,8	2,8	5,2		5,2		2,8		2,8		2,8		2,8	2,8	2,8	187,1	
1.3.4	Резерв по сомнительным долгам гарантирующей организации	тыс. руб.	0,0	0,0	399,9	379,8	399,9	379,8	0,0	0,0	0,0	0,0	0,0	0,0	379,8	379,8	379,8	0,0	
1.3.4.1	Сбытовые расходы гарантирующей организации	тыс. руб.			399,9	379,8	399,9	379,8							379,8	379,8	379,8	0,0	
1.3.7	Расходы на компенсацию экономически обоснованных расходов	тыс. руб.			5 378,0		5 378,0	1 664,9							1 664,9	1 664,9	1 664,9	0,0	
2	Амортизация	тыс. руб.	5 017,0	5 017,0	5 786,3	5 786,3	5 786,3	5 786,3	5 786,3	5 786,3	5 786,3	5 786,3	5 786,3	5 786,3	5 786,3	5 786,3	5 786,3	115,3	
3	Корректировка НВВ	тыс. руб.	0,0	0,0	0,0	0,0	0,0	0,0	0,0	0,0	0,0	0,0	0,0	0,0	0,0	0,0	0,0	0,0	
4	Расходы - всего, в т.ч., исключено	тыс. руб.	100 660,0	94 000,1	108 324,3	100 017,5	105 489,1	100 017,5	104 790,7	103 759,6	109 099,2	108 194,6	112 858,9	111 813,7	100 017,5	100 017,5	100 017,5	106,4	
5	Расходы - всего, с учетом исключения	тыс. руб.	100 660,0	94 000,1	108 324,3	100 017,5	105 489,1	100 017,5	104 790,7	103 759,6	109 099,2	108 194,6	112 858,9	111 813,7	100 017,5	100 017,5	100 017,5	106,4	
6	Себестоимость 1 м³	руб.	94,59	88,33	101,79	93,99	99,13	93,99	98,47	97,50	102,52	101,67	106,06	105,07	93,99	93,99	93,99	106,4	
7	Расходы на реализуемую продукцию	тыс. руб.	31 803,5	29 699,3	34 225,0	31 600,5	33 329,3	31 600,5	33 108,6	32 782,8	34 469,9	34 184,1	35 657,7	35 327,5	31 600,5	31 600,5	31 600,5	106,4	
8	Прибыль	тыс. руб.	462,5	462,5	3 263,1	555,0	555,0	555,0	555,0	555,0	555,0	555,0	555,0	555,0	555,0	555,0	555,0	120,0	
8.1	Налог на прибыль	тыс. руб.	92,5	92,5	111,0	111,0	111,0	111,0	111,0	111,0	111,0	111,0	111,0	111,0	111,0	111,0	111,0	120,0	
8.3	Нормативная прибыль	тыс. руб.	370,0	370,0	444,0	444,0	444,0	444,0	444,0	444,0	444,0	444,0	444,0	444,0	444,0	444,0	444,0	120,0	
8.3.3	расходы на социальные нужды, предусмотренные коллективными договорами, в соответствии с подпунктом 3 пункта 31 Методических указаний	тыс. руб.	370,0	370,0	444,0	444,0	444,0	444,0	444,0	444,0	444,0	444,0	444,0	444,0	444,0	444,0	444,0	120,0	
	Нормативная прибыль	%	0,4	0,4	0,4	0,4	0,4	0,4	0,4	0,4	0,4	0,4	0,4	0,4	0,4	0,4	0,4	0,0	
8.4	Расчетная предпринимательская прибыль гарантирующей организации	тыс. руб.			2 708,1										0,0	0,0	0,0	0,0	
	Расчетная предпринимательская прибыль гарантирующей организации	%	0,0	0,0	2,5	0,0	0,0	0,0	0,0	0,0	0,0	0,0	0,0	0,0	0,0	0,0	0,0	0,0	
9	Итого НВВ	тыс. руб.	32 266,0	30 161,8	37 488,2	32 155,5	33 884,3	32 155,5	33 663,6	33 337,8	35 024,9	34 739,1	36 212,7	35 882,5	32 155,5	32 155,5	32 155,5	106,6	
10	Тариф на водоснабжение	руб./куб. м	95,97	89,71	111,50	95,64	100,78	95,64	100,12	99,16	104,17	103,32	107,71	106,72	95,64	95,64	95,64	106,6	

№ п/п	Наименование	Единица измерения	принято в тариф 2021 года с учетом корректировки				отклонение к плану 2020 года, %	принято проект в тариф 2022 года с учетом корректировки			отклонение к плану 2021 года, %	принято в тариф 2023 года с учетом корректировки			отклонение к плану 2022 года, %
			с 01.01.2021 по 30.06.2021	с 01.07.2021 по 31.12.2021	год	с 01.01.2022 по 30.06.2022		с 01.07.2022 по 31.12.2022	год	с 01.01.2023 по 30.06.2023		с 01.07.2023 по 31.12.2023	год		
			20	21	22	24		25	26	28		29	30		
1	2	3	20	21	22	23	24	25	26	27	28	29	30	31	
<b>I</b>	<b>Производственные показатели</b>														
1	Подъем воды	м³													
2	Покупная вода	м³	1 187 400,0	1 187 400,0	1 187 400,0	100,0	1 187 400,0	1 187 400,0	1 187 400,0	100,0	1 187 400,0	1 187 400,0	1 187 400,0	100,0	
3	Расход воды на единицы	л/л	51 513,0	51 513,0	51 513,0	100,0	51 513,0	51 513,0	51 513,0	100,0	51 513,0	51 513,0	51 513,0	100,0	
	то же в % к выработке	%	4,3	4,3	4,3		4,3	4,3	4,3		4,3	4,3	4,3		
4	Отпуск воды в сеть	м³	1 135 887,0	1 135 887,0	1 135 887,0	100,0	1 135 887,0	1 135 887,0	1 135 887,0	100,0	1 135 887,0	1 135 887,0	1 135 887,0	100,0	
5	Потери в сетях	м³	71 739,9	71 739,9	71 739,9	100,0	71 739,9	71 739,9	71 739,9	100,0	71 739,9	71 739,9	71 739,9	100,0	
	то же в % к отпуску в сеть	%	6,3	6,3	6,3	100,0	6,3	6,3	6,3	100,0	6,3	6,3	6,3	100,0	
6	Неучтенные расходы	м³													
7	Полезный отпуск воды, всего	м³	1 064 147,1	1 064 147,1	1 064 147,1	100,0	1 064 147,1	1 064 147,1	1 064 147,1	100,0	1 064 147,1	1 064 147,1	1 064 147,1	100,0	
	в т.ч. на собственное производство	м³	727 930,0	727 930,0	727 930,0	100,0	727 930,0	727 930,0	727 930,0	100,0	727 930,0	727 930,0	727 930,0	100,0	
8	Продано потребителям	м³	336 217,1	336 217,1	336 217,1	100,0	336 217,1	336 217,1	336 217,1	100,0	336 217,1	336 217,1	336 217,1	100,0	
	в т.ч. населению:	м³	260 299,9	260 299,9	260 299,9	100,0	260 299,9	260 299,9	260 299,9	100,0	260 299,9	260 299,9	260 299,9	100,0	
	- городскому	м³	260 299,9	260 299,9	260 299,9	100,0	260 299,9	260 299,9	260 299,9	100,0	260 299,9	260 299,9	260 299,9	100,0	
	- сельскому	м³													
	в т.ч. бюджетным	м³	38 105,0	38 105,0	38 105,0	100,0	38 105,0	38 105,0	38 105,0	100,0	38 105,0	38 105,0	38 105,0	100,0	
	в т.ч. прочим	м³	37 812,3	37 812,3	37 812,3	100,0	37 812,3	37 812,3	37 812,3	100,0	37 812,3	37 812,3	37 812,3	100,0	
<b>II</b>	<b>Необходимая валовая выручка</b>														
I	Текущие расходы	тыс. руб.	94 498,6	101 391,2	97 973,3	104,0	101 706,1	103 099,0	102 408,3	104,5	103 341,0	108 669,9	106 027,4	103,5	
I.1	Операционные расходы	тыс. руб.	41 000,5	43 991,0	42 508,1	102,7	43 466,2	44 061,5	43 766,3	103,0	43 920,1	46 184,9	45 061,8	103,0	
I.1.1	Производственные расходы	тыс. руб.	32 926,6	35 328,3	34 137,3	102,7	34 906,8	35 384,9	35 147,8	103,0	35 271,3	37 090,1	36 188,2	103,0	
I.1.1.1	Расходы на приобретение сырья и материалов и их хранение	тыс. руб.	1 285,6	1 379,3	1 332,8	102,7	1 362,9	1 381,5	1 372,3	103,0	1 377,1	1 448,1	1 412,9	103,0	
I.1.1.3	Расходы на оплату труда производственного персонала	тыс. руб.	14 093,0	15 120,9	14 611,2	102,7	14 940,5	15 145,1	15 043,6	103,0	15 096,5	15 875,0	15 488,9	103,0	
I.1.1.4	Отчисления на социальные нужды производственного персонала	тыс. руб.	3 980,5	4 270,8	4 126,8	102,7	4 219,8	4 277,6	4 249,0	103,0	4 263,9	4 483,8	4 374,8	103,0	
I.1.1.7	Прочие производственные расходы	тыс. руб.	13 567,6	14 557,2	14 066,5	102,7	14 383,6	14 580,5	14 482,9	103,0	14 533,8	15 283,2	14 911,6	103,0	
I.1.1.7.1	цеховые расходы	тыс. руб.	10 632,2	11 407,7	11 023,2	102,7	11 271,6	11 426,0	11 349,4	103,0	11 389,3	11 976,6	11 685,4	103,0	
I.1.1.7.1.1	расходы на оплату труда цехового персонала	тыс. руб.	6 405,7	6 872,9	6 641,2	102,7	6 790,9	6 883,9	6 837,8	103,0	6 861,8	7 215,6	7 040,2	103,0	
I.1.1.7.1.2	отчисления на социальные нужды цехового персонала	тыс. руб.	1 888,9	2 026,7	1 958,4	102,7	2 002,5	2 029,9	2 016,3	103,0	2 023,4	2 127,8	2 076,0	103,0	
I.1.1.7.1.5	прочие цеховые расходы	тыс. руб.	2 337,6	2 508,1	2 423,6	102,7	2 478,2	2 512,2	2 495,3	103,0	2 504,1	2 633,2	2 569,2	103,0	
I.1.1.7.2	Услуги автотранспорта	тыс. руб.	2 935,4	3 149,5	3 043,3	102,7	3 111,9	3 154,6	3 133,4	103,0	3 144,4	3 306,6	3 226,2	103,0	
I.1.2	Ремонтные расходы	тыс. руб.	5 520,6	5 923,3	5 723,6	102,7	5 852,6	5 932,8	5 893,1	103,0	5 913,8	6 218,7	6 067,5	103,0	
I.1.2.1	Расходы на текущий ремонт централизованных систем водоснабжения и (или) водоотведения либо объектов, входящих в состав таких систем	тыс. руб.	5 520,6	5 923,3	5 723,6	102,7	5 852,6	5 932,8	5 893,1	103,0	5 913,8	6 218,7	6 067,5	103,0	
I.1.2.2	Расходы на капитальный ремонт централизованных систем водоснабжения и (или) водоотведения либо объектов, входящих в состав таких систем	тыс. руб.	0,0	0,0	0,0	0,0	0,0	0,0	0,0	0,0	0,0	0,0	0,0	0,0	
I.1.3	Административные расходы	тыс. руб.	2 553,2	2 739,5	2 647,1	102,7	2 706,8	2 743,8	2 725,5	103,0	2 735,0	2 876,1	2 806,1	103,0	
I.1.3.1	Расходы на оплату работ и услуг, выполняемых сторонними организациями всего, в т.ч.	тыс. руб.	70,5	75,6	73,1	102,7	74,7	78,8	75,3	103,0	75,5	79,4	77,5	103,0	
I.1.3.1.1	услуги связи и интернет	тыс. руб.	19,5	21,0	20,3	102,7	20,7	21,0	20,9	103,0	20,9	22,0	21,5	103,0	
I.1.3.1.2	юридические услуги	тыс. руб.	0,2	0,3	0,3	102,7	0,3	0,3	0,3	103,0	0,3	0,3	0,3	103,0	

№ п/п	Наименование	Единица измерения	принято в тариф 2021 года с учетом корректировки			отклонение к плану 2020 года, %	принято проскт в тариф 2022 года с учетом корректировки			отклонение к плану 2021 года, %	принято в тариф 2023 года с учетом корректировки			отклонение к плану 2022 года, %
			с 01.01.2021 по 30.06.2021	с 01.07.2021 по 31.12.2021	год		с 01.01.2022 по 30.06.2022	с 01.07.2022 по 31.12.2022	год		с 01.01.2023 по 30.06.2023	с 01.07.2020 по 31.12.2020	год	
1	2	3	20	21	22	23	24	25	26	27	28	29	30	31
1.1.3.1.5	услуги по внесведомственной охране объектов и территорий	тыс. руб.	16,1	17,3	16,7	102,7	17,1	17,4	17,2	103,0	17,3	18,2	17,7	103,0
1.1.3.1.6	информационные услуги	тыс. руб.	34,6	37,1	35,8	102,7	36,7	37,2	36,9	103,0	37,0	38,9	38,0	103,0
1.1.3.2	Расходы на оплату труда административно-управленческого персонала	тыс. руб.	1 670,2	1 792,0	1 731,6	102,7	1 770,6	1 794,9	1 782,8	103,0	1 789,1	1 881,4	1 835,6	103,0
1.1.3.3	Отчисления на социальные нужды административно-управленческого персонала	тыс. руб.	430,5	461,9	446,3	102,7	456,4	462,6	459,5	103,0	461,1	484,9	473,1	103,0
1.1.3.5	Служебные командировки	тыс. руб.	16,4	17,6	17,0	102,7	17,4	17,6	17,5	103,0	17,5	18,4	18,0	103,0
1.1.3.8	Прочие административные расходы всего, в т.ч.:	тыс. руб.	365,7	392,4	379,1	102,7	387,7	393,0	390,4	103,0	391,7	411,9	401,9	103,0
1.1.3.8.1	расходы на амортизацию производственных активов	тыс. руб.	14,0	15,0	14,5	102,7	14,8	15,1	14,9	103,0	15,0	15,8	15,4	103,0
1.1.3.8.3	прочие расходы	тыс. руб.	351,7	377,3	364,6	102,7	372,8	377,9	375,4	103,0	376,7	396,1	386,5	103,0
1.1.4	Сбытовые расходы	тыс. руб.	0,0	0,0	0,0	0,0	0,0	0,0	0,0	0,0	0,0	0,0	0,0	0,0
1.2	Расходы на электрическую энергию	тыс. руб.	535,9	575,0	555,6	104,1	573,9	581,7	577,9	104,0	585,7	615,9	601,0	104,0
1.3	Неподконтрольные расходы	тыс. руб.	52 962,2	56 825,2	54 909,6	105,0	57 666,0	58 455,8	58 064,2	105,7	58 835,2	61 869,1	60 364,6	104,0
1.3.1	Расходы на оплату товаров (услуг, работ), приобретаемых у других организаций	тыс. руб.	52 429,1	56 253,2	54 356,8	109,4	57 117,1	57 899,3	57 511,4	105,8	58 296,5	61 302,6	59 811,9	104,0
1.3.1.1	Расходы на тепловую энергию	тыс. руб.	13,0	13,9	13,4	104,1	13,9	14,1	14,0	104,0	14,2	14,9	14,5	104,0
1.3.1.4	Расходы на покупку воды	тыс. руб.	52 416,1	56 239,3	54 343,4	109,4	57 103,2	57 885,3	57 497,5	105,8	58 282,3	61 287,7	59 797,4	104,0
1.3.2	Расходы, связанные с уплатой налогов и сборов	тыс. руб.	535,1	572,0	552,7	100,0	548,9	556,5	552,7	100,0	538,7	566,5	552,7	100,0
1.3.2.1	Налог на имущество организаций	тыс. руб.	528,1	566,6	547,5	100,0	543,7	551,2	547,5	100,0	533,6	561,1	547,5	100,0
1.3.2.3	Водный налог и плата за пользование водным объектом	тыс. руб.	0,0	0,0	0,0	0,0	0,0	0,0	0,0	0,0	0,0	0,0	0,0	0,0
1.3.2.5	Транспортный налог	тыс. руб.	5,1	5,4	5,2	100,0	5,2	5,3	5,2	100,0	5,1	5,4	5,2	100,0
1.3.4	Резерв по сомнительным долгам гарантирующей организации	тыс. руб.	0,0	0,0	0,0	0,0	0,0	0,0	0,0	0,0	0,0	0,0	0,0	0,0
1.3.4.1	Сбытовые расходы гарантирующей организации	тыс. руб.	0,0	0,0	0,0	0,0	0,0	0,0	0,0	0,0	0,0	0,0	0,0	0,0
1.3.7	Расходы на компенсацию экономически обоснованных расходов	тыс. руб.	0,0	0,0	0,0	0,0	0,0	0,0	0,0	0,0	0,0	0,0	0,0	0,0
2	Амортизация	тыс. руб.	5 581,1	5 988,2	5 786,3	100,0	5 746,7	5 825,4	5 786,3	100,0	5 639,7	5 930,6	5 786,3	100,0
3	Корректировка НВВ	тыс. руб.	0,0	0,0	0,0	0,0	0,0	0,0	0,0	0,0	0,0	0,0	0,0	0,0
4	Расходы - всего, в т.ч.:	тыс. руб.	100 079,8	107 379,5	103 759,6	103,7	107 452,8	108 924,4	108 194,6	104,3	108 980,8	114 600,4	111 813,7	103,3
	исключено	тыс. руб.	0,0	0,0	0,0	0,0	0,0	0,0	0,0	0,0	0,0	0,0	0,0	0,0
5	Расходы - всего, с учетом исключения	тыс. руб.	100 079,8	107 379,5	103 759,6	103,7	107 452,8	108 924,4	108 194,6	104,3	108 980,8	114 600,4	111 813,7	103,3
6	Себестоимость 1 м³	руб.	94,05	100,91	97,50	103,7	100,98	102,36	101,67	104,3	102,41	107,69	105,07	103,3
7	Расходы на реализуемую продукцию	тыс. руб.	31 620,2	33 926,5	32 782,8	103,7	33 949,7	34 414,7	34 184,1	104,3	34 432,5	36 208,0	35 327,5	103,3
8	Прибыль	тыс. руб.	535,3	574,4	555,0	100,0	551,2	558,7	555,0	100,0	540,9	568,8	555,0	100,0
8.1	Налог на прибыль	тыс. руб.	107,1	114,9	111,0	100,0	110,2	111,7	111,0	100,0	108,2	113,8	111,0	100,0
8.3	Нормативная прибыль	тыс. руб.	428,3	459,5	444,0	100,0	441,0	447,0	444,0	100,0	432,8	455,1	444,0	100,0
8.3.3	расходы на социальные нужды, предусмотренные коллективными договорами, в соответствии с подпунктом 3 пункта 31 Методических указаний	тыс. руб.	428,3	459,5	444,0	100,0	441,0	447,0	444,0	100,0	432,8	455,1	444,0	100,0
	Нормативная прибыль	%	0,4	0,4	0,4		0,4	0,4	0,4		0,4	0,4	0,4	
8.4	Расчетная предпринимательская прибыль гарантирующей организации	тыс. руб.	0,0	0,0	0,0	0,0	0,0	0,0	0,0	0,0	0,0	0,0	0,0	0,0
	Расчетная предпринимательская прибыль гарантирующей организации	%	0,0	0,0	0,0		0,0	0,0	0,0		0,0	0,0	0,0	
9	Итого НВВ	тыс. руб.	32 155,5	34 500,9	33 337,8	103,7	34 500,9	34 973,4	34 739,1	104,2	34 973,4	36 776,8	35 882,5	103,3
10	Тариф на водоснабжение	руб./куб. м	95,64	102,61	99,16	103,7	102,61	104,02	103,32	104,2	104,02	109,38	106,72	103,3



**Расчет  
тарифов на питьевую воду (питьевое водоснабжение) методом индексации  
участка Аноиск МП ЖКХ Билибинского муниципального района на 2020-2023 годы с учетом корректировки**

№ п/п	Наименование	Единица измерения	принято в тариф 2019 года		ЭОТ на 2020 год		корректировка тарифов на 2020 год		корректировка тарифов на 2021 год		корректировка тарифов на 2022 год		корректировка тарифов на 2023 год		принято в тариф 2020 года с учетом корректировки			отклонение к плану 2019 года %
			с 01.07.2019	год	предлож. предпр.	предлож. Комитета	предлож. предпр.	предлож. Комитета	предлож. предпр.	предлож. Комитета	предлож. предпр.	предлож. Комитета	предлож. предпр.	предлож. Комитета	предлож. предпр.	предлож. Комитета	с 01.01.2020 по 30.06.2020	
1	2	3	4	5	6	7	8	9	10	11	12	13	14	15	16	17	18	19
<b>I</b>	<b>Производственные показатели</b>																	
1	Подъем воды	м³	41 325,0	41 325,0	41 325,0	41 325,0	41 325,0	41 325,0	41 325,0	41 325,0	41 325,0	41 325,0	41 325,0	41 325,0	41 325,0	41 325,0	41 325,0	100,0
2	Покупная вода	м³																
3	Расход воды на с/услуги	м³	1 703,3	1 703,3	1 703,3	1 703,3	1 703,3	1 703,3	1 703,3	1 703,3	1 703,3	1 703,3	1 703,3	1 703,3	1 703,3	1 703,3	1 703,3	100,0
	то же в % к выработке	%	4,1	4,1	4,1	4,1	4,1	4,1	4,1	4,1	4,1	4,1	4,1	4,1	4,1	4,1	4,1	100,0
4	Отпуск воды в сеть	м³	39 621,7	39 621,7	39 621,7	39 621,7	39 621,7	39 621,7	39 621,7	39 621,7	39 621,7	39 621,7	39 621,7	39 621,7	39 621,7	39 621,7	39 621,7	100,0
5	Потери в сетях	м³	1 083,6	1 083,6	1 083,6	1 083,6	1 083,6	1 083,6	1 083,6	1 083,6	1 083,6	1 083,6	1 083,6	1 083,6	1 083,6	1 083,6	1 083,6	100,0
	то же в % к отпуску в сеть	%	2,7	2,7	2,7	2,7	2,7	2,7	2,7	2,7	2,7	2,7	2,7	2,7	2,7	2,7	2,7	100,0
6	Неучтенные расходы	м³																
7	Полезный отпуск воды, всего	м³	38 538,1	38 538,1	38 538,1	38 538,1	38 538,1	38 538,1	38 538,1	38 538,1	38 538,1	38 538,1	38 538,1	38 538,1	38 538,1	38 538,1	38 538,1	100,0
	в т.ч. на собственное производство	м³	3 749,9	3 749,9	3 749,9	3 749,9	3 749,9	3 749,9	3 749,9	3 749,9	3 749,9	3 749,9	3 749,9	3 749,9	3 749,9	3 749,9	3 749,9	100,0
8	Продано потребителям	м³	34 788,2	34 788,2	34 788,2	34 788,2	34 788,2	34 788,2	34 788,2	34 788,2	34 788,2	34 788,2	34 788,2	34 788,2	34 788,2	34 788,2	34 788,2	100,0
	в т.ч. населению:	м³	31 177,9	31 177,9	31 177,9	31 177,9	31 177,9	31 177,9	31 177,9	31 177,9	31 177,9	31 177,9	31 177,9	31 177,9	31 177,9	31 177,9	31 177,9	100,0
	- городскому	м³																
	- сельскому	м³	31 177,9	31 177,9	31 177,9	31 177,9	31 177,9	31 177,9	31 177,9	31 177,9	31 177,9	31 177,9	31 177,9	31 177,9	31 177,9	31 177,9	31 177,9	100,0
	в т.ч. бюджетным	м³	3 277,0	3 277,0	3 277,0	3 277,0	3 277,0	3 277,0	3 277,0	3 277,0	3 277,0	3 277,0	3 277,0	3 277,0	3 277,0	3 277,0	3 277,0	100,0
	в т.ч. прочим	м³	333,3	333,3	333,3	333,3	333,3	333,3	333,3	333,3	333,3	333,3	333,3	333,3	333,3	333,3	333,3	100,0
<b>II</b>	<b>Необходимая валовая выручка</b>																	
1	Текущие расходы	тыс. руб.	17 159,8	17 035,3	19 136,4	18 017,5	17 798,9	18 017,5	18 338,3	18 597,0	18 920,3	19 238,5	19 521,3	19 902,9	17 167,5	18 853,5	18 017,5	105,8
1.1	Операционные расходы	тыс. руб.	8 684,4	8 684,4	9 615,2	9 335,3	8 941,4	8 855,5	9 206,1	9 091,3	9 478,6	9 360,4	9 759,2	9 637,4	8 437,7	9 266,4	8 855,5	102,0
1.1.1	Производственные расходы	тыс. руб.	5 124,2	5 124,2	6 853,7	6 621,5	5 275,9	5 225,1	5 432,0	5 364,3	5 592,8	5 523,1	5 758,4	5 686,6	4 978,7	5 467,6	5 225,1	102,0
1.1.1.1	Расходы на приобретение сырья и материалов и их хранение	тыс. руб.	361,6	361,6	524,9	524,9	372,3	368,8	383,4	378,6	394,7	389,8	406,4	401,3	351,4	385,9	368,8	102,0
1.1.1.1.1	Расходы на оплату труда производственного персонала	тыс. руб.	2 146,6	2 146,6	2 316,8	2 211,0	2 210,1	2 188,9	2 275,5	2 247,2	2 342,9	2 313,7	2 412,2	2 382,2	2 085,6	2 290,4	2 188,9	102,0
1.1.1.1.2	Отчисления на социальные нужды производственного персонала	тыс. руб.	607,1	607,1	699,7	625,3	625,1	619,1	643,6	635,6	662,6	654,4	682,3	673,8	589,9	647,8	619,1	102,0
1.1.1.1.3	Прочие производственные расходы	тыс. руб.	2 008,9	2 008,9	3 312,4	3 269,3	2 068,3	2 048,4	2 129,5	2 103,0	2 192,6	2 165,2	2 257,5	2 229,3	1 951,8	2 143,5	2 048,4	102,0
1.1.1.1.4	цеховые расходы	тыс. руб.	1 900,1	1 900,1	3 199,0	3 146,9	1 956,4	1 937,5	2 014,3	1 989,1	2 073,9	2 048,0	2 135,3	2 108,6	1 846,1	2 027,5	1 937,5	102,0
1.1.1.1.4.1	расходы на оплату труда цехового персонала	тыс. руб.	820,2	820,2	875,3	844,8	844,5	836,4	869,5	858,6	895,2	884,1	921,7	910,2	796,9	875,2	836,4	102,0
1.1.1.1.4.2	отчисления на социальные нужды цехового персонала	тыс. руб.	244,2	244,2	261,0	251,6	251,5	249,0	258,9	255,7	266,6	263,2	274,5	271,0	237,3	260,6	249,0	102,0
1.1.1.1.4.3	расходы на оплату труда прочего персонала	тыс. руб.	181,3	181,3	196,6	186,8	186,7	184,9	192,2	189,8	197,9	195,4	203,8	201,2	176,2	193,5	184,9	102,0
1.1.1.1.4.4	отчисления на социальные нужды прочего персонала	тыс. руб.	43,9	43,9	47,6	45,2	45,2	44,8	46,6	46,0	47,9	47,3	49,4	48,7	42,7	46,9	44,8	102,0
1.1.1.1.4.5	прочие цеховые расходы	тыс. руб.	610,4	610,4	1 818,6	1 818,6	628,5	622,4	647,1	639,0	666,2	657,9	686,0	677,4	593,1	651,3	622,4	102,0
1.1.1.1.4.6	Услуги автотранспорта	тыс. руб.	108,7	108,7	113,3	113,3	112,0	110,9	115,3	113,8	118,7	117,2	122,2	120,7	105,7	116,0	110,9	102,0
1.1.1.2	Ремонтные расходы	тыс. руб.	2 274,0	2 274,0	1 451,7	1 451,7	2 341,3	2 318,8	2 410,6	2 380,5	2 482,0	2 451,0	2 555,4	2 523,6	2 209,4	2 426,4	2 318,8	102,0
1.1.2.1	Расходы на текущий ремонт централизованных систем водоснабжения и (или) водоотведения либо объектов, входящих в состав таких систем	тыс. руб.	2 274,0	2 274,0			2 341,3	2 318,8	2 410,6	2 380,5	2 482,0	2 451,0	2 555,4	2 523,6	2 209,4	2 426,4	2 318,8	102,0
1.1.2.2	Расходы на капитальный ремонт централизованных систем водоснабжения и (или) водоотведения либо объектов, входящих в состав таких систем	тыс. руб.			1 451,7	1 451,7									0,0	0,0	0,0	0,0
1.1.3	Административные расходы	тыс. руб.	1 286,2	1 286,2	1 309,8	1 262,2	1 324,2	1 311,5	1 363,4	1 346,4	1 403,8	1 386,3	1 445,3	1 427,3	1 249,6	1 372,4	1 311,5	102,0
1.1.3.1	Расходы на оплату работ и услуг выполняемых сторонними организациями всего, в т.ч.	тыс. руб.	35,5	35,5	38,9	38,6	36,6	36,2	37,6	37,1	38,8	38,3	39,9	39,4	34,5	37,9	36,2	102,0
1.1.3.1.1	услугами связи и интернет	тыс. руб.	9,8	9,8	10,1	10,0	10,1	10,0	10,4	10,3	10,7	10,6	11,1	10,9	9,6	10,3	10,0	102,0

№ п/п	Наименование	Единица измерения	принято в тариф 2019 года		ЭОТ на 2020 год		корректировка тарифов на 2020 год		корректировка тарифов на 2021 год		корректировка тарифов на 2022 год		корректировка тарифов на 2023 год		принято в тариф 2020 года с учетом корректировки			отклонение к плану 2019 года, %	
			с 01.07.2019	год	предлож. предпр.	предлож. Комитета	предлож. предпр.	предлож. Комитета	предлож. предпр.	предлож. Комитета	предлож. предпр.	предлож. Комитета	предлож. предпр.	предлож. Комитета	с 01.01.2020 по 30.06.2020	с 01.07.2020 по 31.12.2020	год		
																			4
1.1.3.1.2	юридические услуги	тыс. руб.	0,1	0,1	0,2	0,2	0,1	0,1	0,1	0,1	0,1	0,1	0,1	0,1	0,1	0,1	0,1	0,1	102,0
1.1.3.1.5	услуги по внесоветственной охране объектов и территорий	тыс. руб.	8,1	8,1	12,7	12,6	8,4	8,3	8,6	8,5	8,9	8,8	9,1	9,0	7,9	8,7	8,3	102,0	
1.1.3.1.6	информационные услуги	тыс. руб.	17,4	17,4	15,9	15,8	17,9	17,8	18,5	18,2	19,0	18,8	19,6	19,3	16,9	18,6	17,8	102,0	
1.1.3.2	Расходы на оплату труда административно-управленческого персонала	тыс. руб.	841,3	841,3	787,8	835,4	866,2	857,9	891,9	880,8	918,3	906,8	945,5	933,7	817,4	897,7	857,9	102,0	
1.1.3.3	Отчисления на социальные нужды административно-управленческого персонала	тыс. руб.	216,9	216,9	204,1	215,3	223,3	221,1	229,9	227,0	236,7	233,7	243,7	240,6	210,7	231,4	221,1	102,0	
1.1.3.5	Служебные командировки	тыс. руб.	8,3	8,3	9,1	9,0	8,5	8,4	8,7	8,6	9,0	8,9	9,3	9,2	8,0	8,8	8,4	102,0	
1.1.3.8	Прочие административные расходы всего, в т.ч.:	тыс. руб.	184,2	184,2	269,9	163,9	189,7	187,9	195,3	192,9	201,1	198,6	207,0	204,4	179,0	196,6	187,9	102,0	
1.1.3.8.1	расходы на амортизацию непроизводственных активов	тыс. руб.	7,1	7,1	7,1	7,0	7,3	7,2	7,5	7,4	7,7	7,6	7,9	7,8	6,8	7,5	7,2	102,0	
1.1.3.8.3	прочие расходы	тыс. руб.	177,2	177,2	262,9	156,9	182,4	180,7	187,8	185,5	193,4	191,0	199,1	196,6	172,1	189,1	180,7	102,0	
1.1.4	Сбытовые расходы	тыс. руб.	0,0	0,0			0,0	0,0	0,0	0,0	0,0	0,0	0,0	0,0	0,0	0,0	0,0	0,0	
1.2	Расходы на электрическую энергию	тыс. руб.	4 521,3	4 521,3	5 282,3	4 585,1	4 656,9	5 065,0	4 796,6	5 272,7	4 940,5	5 483,6	5 088,7	5 702,9	4 826,1	5 300,0	5 065,0	112,0	
1.3	Неподконтрольные расходы	тыс. руб.	3 954,1	3 829,6	4 238,9	4 097,0	4 200,6	4 097,0	4 335,5	4 233,1	4 501,2	4 394,6	4 673,4	4 562,5	3 903,7	4 097,0	4 097,0	107,0	
1.3.1	Расходы на оплату товаров (услуг, работ), приобретаемых у других организаций	тыс. руб.	3 952,7	3 828,2	4 019,6	3 877,9	3 981,3	3 877,9	4 140,6	4 036,9	4 306,2	4 198,4	4 478,4	4 366,3	3 694,9	4 057,8	3 877,9	101,3	
1.3.1.1	Расходы на газовую энергию	тыс. руб.	3 952,7	3 828,2	4 019,6	3 877,9	3 981,3	3 877,9	4 140,6	4 036,9	4 306,2	4 198,4	4 478,4	4 366,3	3 694,9	4 057,8	3 877,9	101,3	
1.3.2	Расходы, связанные с уплатой налогов и сборов	тыс. руб.	1,4	1,4	196,2	196,2	196,2	196,2	195,0	196,2	195,0	196,2	195,0	196,2	187,0	205,3	196,2	13 631,2	
1.3.2.1	Налог на имущество организаций	тыс. руб.			193,2	193,2	193,2	193,2	193,2	193,2	193,2	193,2	193,2	193,2	184,1	202,2	193,2	0,0	
1.3.2.3	Водный налог и плата за пользование водным объектом	тыс. руб.	0,0	0,0	0,3	0,3	0,3	0,3	0,3	0,3	0,3	0,3	0,3	0,3	0,3	0,3	0,3	3 250,9	
1.3.2.5	Транспортный налог	тыс. руб.	1,4	1,4	2,7	2,7	2,7	2,7	1,4	2,7	1,4	2,7	1,4	2,7	2,6	2,8	2,7	187,4	
1.3.4	Резерв по сомнительным долгам гарантирующей организации	тыс. руб.	0,0	0,0	23,0	22,9	23,0	22,9	0,0	0,0	0,0	0,0	0,0	0,0	21,8	24,0	22,9	0,0	
1.3.4.1	Сбытовые расходы гарантирующей организации	тыс. руб.			23,0	22,9	23,0	22,9							21,8	24,0	22,9	0,0	
2	Амортизация	тыс. руб.	923,0	923,0	971,4	971,4	971,4	971,4	971,4	971,4	971,4	971,4	971,4	971,4	925,6	1 016,5	971,4	105,2	
3	Корректировка НВВ	тыс. руб.	0,0	0,0	0,0	0,0	0,0	0,0	0,0	0,0	0,0	0,0	0,0	0,0	0,0	0,0	0,0	0,0	
4	Расходы - всего, в т.ч.:	тыс. руб.	18 082,7	17 958,3	20 107,8	18 988,8	18 770,3	18 988,8	19 309,6	19 568,4	19 891,7	20 209,9	20 492,7	20 874,2	18 093,1	19 870,0	18 988,8	105,7	
5	Расходы - всего, с учетом исключения	тыс. руб.	18 082,7	17 958,3	20 107,8	18 988,8	18 770,3	18 988,8	19 309,6	19 568,4	19 891,7	20 209,9	20 492,7	20 874,2	18 093,1	19 870,0	18 988,8	105,7	
6	Себестоимость 1 м³	руб.	469,22	465,99	521,76	492,73	487,06	492,73	501,05	507,77	516,16	524,41	531,75	541,65	469,49	515,59	492,73	105,7	
7	Расходы на реализуемую продукцию	тыс. руб.	16 323,2	16 210,8	18 151,2	17 141,1	16 943,9	17 141,1	17 430,7	17 664,3	17 956,1	18 243,4	18 498,7	18 843,1	16 332,5	17 936,6	17 141,1	105,7	
8	Прибыль	тыс. руб.	109,4	109,4	607,7	105,0	105,0	105,0	105,0	105,0	105,0	105,0	105,0	105,0	100,0	109,9	105,0	96,0	
8.1	Налог на прибыль	тыс. руб.	21,9	21,9	21,0	21,0	21,0	21,0	21,0	21,0	21,0	21,0	21,0	21,0	20,0	21,0	21,0	96,0	
8.3	Нормативная прибыль	тыс. руб.	87,5	87,5	84,0	84,0	84,0	84,0	84,0	84,0	84,0	84,0	84,0	84,0	80,0	87,9	84,0	96,0	
8.3.3	расходы на социальные нужды, предусмотренные коллективными договорами, в соответствии с подпунктом 3 пункта 31 Методических указаний	тыс. руб.	87,5	87,5	84,0	84,0	84,0	84,0	84,0	84,0	84,0	84,0	84,0	84,0	80,0	87,9	84,0	96,0	
	Нормативная прибыль	%	0,5	0,5	0,4	0,4	0,4	0,4	0,4	0,4	0,4	0,4	0,4	0,4	0,4	0,4	0,4		
8.4	Расчетная предпринимательская прибыль гарантирующей организации	тыс. руб.			502,7										0,0	0,0	0,0	0,0	
	Расчетная предпринимательская прибыль гарантирующей организации	%	0,0	0,0	2,5	0,0	0,0	0,0	0,0	0,0	0,0	0,0	0,0	0,0	0,0	0,0	0,0		
9	Итого НВВ	тыс. руб.	16 432,6	16 320,2	18 758,9	17 246,1	17 048,9	17 246,1	17 535,7	17 769,3	18 061,1	18 348,4	18 603,7	18 948,1	16 432,6	18 046,4	17 246,1	105,7	
10	Тариф на водоснабжение	руб./куб. м	472,36	469,13	539,23	495,75	490,08	495,75	504,07	510,79	519,17	527,43	534,77	544,67	472,36	518,75	495,75	105,7	

№ п/п	Наименование	Единица измерения	принято в тариф 2021 года с учетом корректировки				отклонение к плану 2020 года, %	принято проект в тариф 2022 года с учетом корректировки			отклонение к плану 2021 года, %	принято в тариф 2025 года с учетом корректировки			отклонение к плану 2022 года, %
			с 01.01.2021 по 30.06.2021	с 01.07.2021 по 31.12.2021	год	с 01.01.2022 по 30.06.2022		с 01.07.2022 по 31.12.2022	год	с 01.01.2023 по 30.06.2023		с 01.07.2020 по 31.12.2020	год		
			20	21	22	23		24	25	26		27	28	29	
<b>I</b>	<b>Производственные показатели</b>														
1	Подъем воды	м³	41 325,0	41 325,0	41 325,0	100,0	41 325,0	41 325,0	41 325,0	100,0	41 325,0	41 325,0	41 325,0	100,0	
2	Покупная вода	м³													
3	Расход воды на с/нужам	т-%	1 703,3	1 703,3	1 703,3	100,0	1 703,3	1 703,3	1 703,3	100,0	1 703,3	1 703,3	1 703,3	100,0	
	то же в % к выработке	%	4,1	4,1	4,1	100,0	4,1	4,1	4,1	100,0	4,1	4,1	4,1	100,0	
4	Отпуск воды в сеть	т-%	39 621,7	39 621,7	39 621,7	100,0	39 621,7	39 621,7	39 621,7	100,0	39 621,7	39 621,7	39 621,7	100,0	
5	Потери в сетях	т-%	1 083,6	1 083,6	1 083,6	100,0	1 083,6	1 083,6	1 083,6	100,0	1 083,6	1 083,6	1 083,6	100,0	
	то же в % к отпуску в сеть	%	2,7	2,7	2,7	100,0	2,7	2,7	2,7	100,0	2,7	2,7	2,7	100,0	
6	Неучтенные расходы	т-%													
7	Полезный отпуск воды, всего	м³	38 538,1	38 538,1	38 538,1	100,0	38 538,1	38 538,1	38 538,1	100,0	38 538,1	38 538,1	38 538,1	100,0	
	в т.ч. на собственное производство	т-%	3 749,9	3 749,9	3 749,9	100,0	3 749,9	3 749,9	3 749,9	100,0	3 749,9	3 749,9	3 749,9	100,0	
8	Продано потребителям	м³	34 788,2	34 788,2	34 788,2	100,0	34 788,2	34 788,2	34 788,2	100,0	34 788,2	34 788,2	34 788,2	100,0	
	в т.ч. населению:	т-%	31 177,9	31 177,9	31 177,9	100,0	31 177,9	31 177,9	31 177,9	100,0	31 177,9	31 177,9	31 177,9	100,0	
	- городскому	т-%													
	- сельскому	т-%	31 177,9	31 177,9	31 177,9	100,0	31 177,9	31 177,9	31 177,9	100,0	31 177,9	31 177,9	31 177,9	100,0	
	в т.ч. бюджетным	т-%	3 277,0	3 277,0	3 277,0	100,0	3 277,0	3 277,0	3 277,0	100,0	3 277,0	3 277,0	3 277,0	100,0	
	в т.ч. прочим	т-%	333,3	333,3	333,3	100,0	333,3	333,3	333,3	100,0	333,3	333,3	333,3	100,0	
<b>II</b>	<b>Необходимая валовая выручка</b>														
1	Текущие расходы	тыс. руб.	18 597,0	18 597,0	18 597,0	103,2	18 631,4	19 835,8	19 238,5	103,4	19 871,3	19 933,9	19 902,9	103,5	
1.1	Операционные расходы	тыс. руб.	9 091,3	9 091,3	9 091,3	102,7	9 065,0	9 651,0	9 360,4	103,0	9 622,1	9 652,5	9 637,4	103,0	
1.1.1	Производственные расходы	тыс. руб.	5 364,3	5 364,3	5 364,3	102,7	5 348,8	5 694,5	5 523,1	103,0	5 677,5	5 695,4	5 686,6	103,0	
1.1.1.1	Расходы на приобретение сырья и материалов и их хранение	тыс. руб.	378,6	378,6	378,6	102,7	377,5	401,9	389,8	103,0	400,7	401,9	401,3	103,0	
1.1.1.3	Расходы на оплату труда производственного персонала	тыс. руб.	2 247,2	2 247,2	2 247,2	102,7	2 240,7	2 385,5	2 313,7	103,0	2 378,4	2 385,9	2 382,2	103,0	
1.1.1.4	Отчисления на социальные нужды производственного персонала	тыс. руб.	635,6	635,6	635,6	102,7	633,7	674,7	654,4	103,0	672,7	674,8	673,8	103,0	
1.1.1.7	Прочие производственные расходы	тыс. руб.	2 103,0	2 103,0	2 103,0	102,7	2 096,9	2 232,5	2 165,2	103,0	2 225,8	2 232,8	2 229,3	103,0	
1.1.1.7.1	цеховые расходы	тыс. руб.	1 989,1	1 989,1	1 989,1	102,7	1 983,4	2 111,6	2 048,0	103,0	2 105,3	2 111,9	2 108,6	103,0	
1.1.1.7.1.1	расходы на оплату труда цехового персонала	тыс. руб.	858,6	858,6	858,6	102,7	856,2	911,5	884,1	103,0	908,8	911,6	910,2	103,0	
1.1.1.7.1.2	отчисления на социальные нужды цехового персонала	тыс. руб.	255,7	255,7	255,7	102,7	254,9	271,4	263,2	103,0	270,6	271,5	271,0	103,0	
1.1.1.7.1.3	расходы на оплату труда прочего персонала	тыс. руб.	189,8	189,8	189,8	102,7	189,3	201,5	195,4	103,0	200,9	201,5	201,2	103,0	
1.1.1.7.1.4	отчисления на социальные нужды прочего персонала	тыс. руб.	46,0	46,0	46,0	102,7	45,8	48,8	47,3	103,0	48,7	48,8	48,7	103,0	
1.1.1.7.1.5	прочие цеховые расходы	тыс. руб.	639,0	639,0	639,0	102,7	637,2	678,4	657,9	103,0	676,3	678,5	677,4	103,0	
1.1.1.7.2	Услуги автотранспорта	тыс. руб.	113,8	113,8	113,8	102,7	113,5	120,9	117,2	103,0	120,5	120,9	120,7	103,0	
1.1.2	Ремонтные расходы	тыс. руб.	2 380,5	2 380,5	2 380,5	102,7	2 373,7	2 527,1	2 451,0	103,0	2 519,6	2 527,5	2 523,6	103,0	
1.1.2.1	Расходы на текущий ремонт централизованных систем водоснабжения и (или) водоотведения либо объектов, входящих в состав таких систем	тыс. руб.	2 380,5	2 380,5	2 380,5	102,7	2 373,7	2 527,1	2 451,0	103,0	2 519,6	2 527,5	2 523,6	103,0	
1.1.2.2	Расходы на капитальный ремонт централизованных систем водоснабжения и (или) водоотведения либо объектов, входящих в состав таких систем	тыс. руб.	0,0	0,0	0,0	0,0	0,0	0,0	0,0	0,0	0,0	0,0	0,0	0,0	
1.1.3	Административные расходы	тыс. руб.	1 346,4	1 346,4	1 346,4	102,7	1 342,5	1 429,3	1 386,3	103,0	1 425,1	1 429,6	1 427,3	103,0	
1.1.3.1	Расходы на оплату работ и услуг, выполняемых сторонними организациями, в т.ч.:	тыс. руб.	37,2	37,2	37,2	102,7	37,1	39,5	38,3	103,0	39,3	39,5	39,4	103,0	
1.1.3.1.1	услугами связи и интернета	тыс. руб.	10,3	10,3	10,3	102,7	10,3	10,9	10,6	103,0	10,9	10,9	10,9	103,0	

№ п/п	Наименование	Единица измерения	принято в тариф 2021 года с учетом корректировки			отклонение к плану 2020 года, %	принято проект в тариф 2022 года с учетом корректировки			отклонение к плану 2021 года, %	принято в тариф 2023 года с учетом корректировки			отклонение к плану 2022 года, %
			с 01.01.2021 по 30.06.2021	с 01.07.2021 по 31.12.2021	год		с 01.01.2022 по 30.06.2022	с 01.07.2022 по 31.12.2022	год		с 01.01.2023 по 30.06.2023	с 01.07.2023 по 31.12.2023	год	
			20	21	22		23	24	25		26	27	28	
1.1.3.1.2	юридические услуги	тыс. руб.	0,1	0,1	0,1	102,7	0,1	0,1	0,1	103,0	0,1	0,1	0,1	103,0
1.1.3.1.5	услуги по вневедомственной охране объектов и территорий	тыс. руб.	8,5	8,5	8,5	102,7	8,5	9,0	8,8	103,0	9,0	9,0	9,0	103,0
1.1.3.1.6	информационные услуги	тыс. руб.	18,2	18,2	18,2	102,7	18,2	19,3	18,8	103,0	19,3	19,4	19,3	103,0
1.1.3.2	Расходы на оплату труда административно-управленческого персонала	тыс. руб.	880,8	880,8	880,8	102,7	878,2	935,0	906,8	103,0	932,2	935,1	933,7	103,0
1.1.3.3	Отчисления на социальные нужды административно-управленческого персонала	тыс. руб.	227,0	227,0	227,0	102,7	226,4	241,0	233,7	103,0	240,3	241,0	240,6	103,0
1.1.3.5	Служебные командировки	тыс. руб.	8,6	8,6	8,6	102,7	8,6	9,2	8,9	103,0	9,1	9,2	9,2	103,0
1.1.3.8	Прочие административные расходы всего, в т.ч.:	тыс. руб.	192,9	192,9	192,9	102,7	192,3	204,7	198,6	103,0	204,1	204,8	204,4	103,0
1.1.3.8.1	расходы на амортизацию непроизведенных активов	тыс. руб.	7,4	7,4	7,4	102,7	7,4	7,8	7,6	103,0	7,8	7,8	7,8	103,0
1.1.3.8.3	прочие расходы	тыс. руб.	185,5	185,5	185,5	102,7	184,9	196,9	191,0	103,0	196,3	196,9	196,6	103,0
1.1.4	Сбытовые расходы	тыс. руб.	0,0	0,0	0,0	0,0	0,0	0,0	0,0	0,0	0,0	0,0	0,0	0,0
1.2	Расходы на электрическую энергию	тыс. руб.	5 272,7	5 272,7	5 272,7	104,1	5 310,5	5 653,8	5 483,6	104,0	5 693,9	5 711,8	5 702,9	104,0
1.3	Неподконтрольные расходы	тыс. руб.	4 233,1	4 233,1	4 233,1	103,3	4 255,9	4 531,0	4 394,6	103,8	4 555,3	4 569,6	4 562,5	103,8
1.3.1	Расходы на оплату товаров (услуг, работ), приобретаемых у других организаций	тыс. руб.	4 036,9	4 036,9	4 036,9	104,1	4 065,9	4 328,7	4 198,4	104,0	4 359,4	4 373,1	4 366,3	104,0
1.3.1.1	Расходы на тепловую энергию	тыс. руб.	4 036,9	4 036,9	4 036,9	104,1	4 065,9	4 328,7	4 198,4	104,0	4 359,4	4 373,1	4 366,3	104,0
1.3.2	Расходы, связанные с оплатой налогов и сборов	тыс. руб.	196,2	196,2	196,2	100,0	190,0	202,3	196,2	100,0	195,9	196,5	196,2	100,0
1.3.2.1	Налог на имущество организаций	тыс. руб.	193,2	193,2	193,2	100,0	187,1	199,2	193,2	100,0	192,9	193,5	193,2	100,0
1.3.2.3	Водный налог и плата за пользование водным объектом	тыс. руб.	0,3	0,3	0,3	100,0	0,3	0,3	0,3	100,0	0,3	0,3	0,3	100,0
1.3.2.5	Транспортный налог	тыс. руб.	2,7	2,7	2,7	100,0	2,6	2,8	2,7	100,0	2,7	2,7	2,7	100,0
1.3.4	Резерв по сомнительным долгам гарантирующей организации	тыс. руб.	0,0	0,0	0,0	0,0	0,0	0,0	0,0	0,0	0,0	0,0	0,0	0,0
1.3.4.1	Сбытовые расходы гарантирующей организации	тыс. руб.	0,0	0,0	0,0	0,0	0,0	0,0	0,0	0,0	0,0	0,0	0,0	0,0
2	Амортизация	тыс. руб.	971,4	971,4	971,4	100,0	940,7	1 001,5	971,4	100,0	969,8	972,9	971,4	100,0
3	Корректировка НВВ	тыс. руб.	0,0	0,0	0,0	0,0	0,0	0,0	0,0	0,0	0,0	0,0	0,0	0,0
4	Расходы - всего, в т.ч.:	тыс. руб.	19 568,4	19 568,4	19 568,4	103,1	19 572,1	20 837,3	20 209,9	103,3	20 841,1	20 906,8	20 874,2	103,3
	исключено	тыс. руб.	0,0	0,0	0,0	0,0	0,0	0,0	0,0	0,0	0,0	0,0	0,0	0,0
5	Расходы - всего, с учетом исключения	тыс. руб.	19 568,4	19 568,4	19 568,4	103,1	19 572,1	20 837,3	20 209,9	103,3	20 841,1	20 906,8	20 874,2	103,3
6	Себестоимость 1 м³	руб.	507,77	507,77	507,77	103,1	507,86	540,69	524,41	103,3	540,79	542,50	541,65	103,3
7	Расходы на реализуемую продукцию	тыс. руб.	17 664,3	17 664,3	17 664,3	103,1	17 667,6	18 809,8	18 243,4	103,3	18 813,2	18 872,5	18 843,1	103,3
8	Прибыль	тыс. руб.	105,0	105,0	105,0	100,0	101,7	108,3	105,0	100,0	104,8	105,2	105,0	100,0
8.1	Налог на прибыль	тыс. руб.	21,0	21,0	21,0	100,0	20,3	21,7	21,0	100,0	21,0	21,0	21,0	100,0
8.3	Нормативная прибыль	тыс. руб.	84,0	84,0	84,0	100,0	81,3	86,6	84,0	100,0	83,9	84,1	84,0	100,0
8.3.3	расходы на социальные нужды, предусмотренные коллективными договорами, в соответствии с подпунктом 3 пункта 31 Методических указаний	тыс. руб.	84,0	84,0	84,0	100,0	81,3	86,6	84,0	100,0	83,9	84,1	84,0	100,0
	Нормативная прибыль	%	0,4	0,4	0,4		0,4	0,4	0,4		0,4	0,4	0,4	
8.4	Расчетная предпринимательская прибыль гарантирующей организации	тыс. руб.	0,0	0,0	0,0	0,0	0,0	0,0	0,0	0,0	0,0	0,0	0,0	0,0
	Расчетная предпринимательская прибыль гарантирующей организации	%	0,0	0,0	0,0		0,0	0,0	0,0		0,0	0,0	0,0	
9	Итого НВВ	тыс. руб.	17 769,3	17 769,3	17 769,3	103,0	17 769,3	18 918,0	18 348,4	103,3	18 918,0	18 977,7	18 948,1	103,3
10	Тариф на водоснабжение	руб./куб. м	510,79	510,79	510,79	103,0	510,79	543,81	527,43	103,3	543,81	545,52	544,67	103,3

**Расчет**  
**тарифов на питьевую воду (питьевое водоснабжение) методом индексации**  
**участка Илрией МП ЖКХ Билибинского муниципального района на 2020-2023 годы с учетом корректировки**

№ п/п	Наименование	Единица измерения	принято в тариф 2019 года		ЭОТ на 2020 год		корректировка тарифов на 2020 год		корректировка тарифов на 2021 год		корректировка тарифов на 2022 год		корректировка тарифов на 2023 год		принято в тариф 2020 года с учетом корректировки			отклонение к плану 2019 года %
			с 01.07.2019	год	предлож. предпр.	предлож. Комитета	предлож. предпр.	предлож. Комитета	предлож. предпр.	предлож. Комитета	предлож. предпр.	предлож. Комитета	предлож. предпр.	предлож. Комитета	с 01.01.2020 по 30.06.2020	с 01.07.2020 по 31.12.2020	год	
1	2	3	4	5	6	7	8	9	10	11	12	13	14	15	16	17	18	19
<b>I</b>	<b>Производственные показатели</b>																	
1	Подъем воды	м³	19 883,7	19 883,7	19 883,7	19 883,7	19 883,7	19 883,7	19 883,7	19 883,7	19 883,7	19 883,7	19 883,7	19 883,7	19 883,7	19 883,7	19 883,7	100,0
2	Покупная вода	м³																
3	Расход воды на с/услуги	-%	199,3	199,3	199,3	199,3	199,3	199,3	199,3	199,3	199,3	199,3	199,3	199,3	199,3	199,3	199,3	100,0
	то же в % к выработке	-%	1,0	1,0	1,0	1,0	1,0	1,0	1,0	1,0	1,0	1,0	1,0	1,0	1,0	1,0	1,0	100,0
4	Отпуск воды в сеть	-%	19 684,3	19 684,3	19 684,3	19 684,3	19 684,3	19 684,3	19 684,3	19 684,3	19 684,3	19 684,3	19 684,3	19 684,3	19 684,3	19 684,3	19 684,3	100,0
5	Потери в сетях	-%	166,5	166,5	166,5	166,5	166,5	166,5	166,5	166,5	166,5	166,5	166,5	166,5	166,5	166,5	166,5	100,0
	то же в % к отпуску в сеть	-%	0,8	0,8	0,8	0,8	0,8	0,8	0,8	0,8	0,8	0,8	0,8	0,8	0,8	0,8	0,8	100,0
6	Неучтенные расходы	-%																
7	Полезный отпуск воды, всего	м³	19 517,9	19 517,9	19 517,9	19 517,9	19 517,9	19 517,9	19 517,9	19 517,9	19 517,9	19 517,9	19 517,9	19 517,9	19 517,9	19 517,9	19 517,9	100,0
	в т.ч. на собственное производство	-%	8 061,9	8 061,9	8 061,9	8 061,9	8 061,9	8 061,9	8 061,9	8 061,9	8 061,9	8 061,9	8 061,9	8 061,9	8 061,9	8 061,9	8 061,9	100,0
8	Продано потребителям	м³	11 456,0	11 456,0	11 456,0	11 456,0	11 456,0	11 456,0	11 456,0	11 456,0	11 456,0	11 456,0	11 456,0	11 456,0	11 456,0	11 456,0	11 456,0	100,0
	в т.ч. населению:	-%	10 411,0	10 411,0	10 411,0	10 411,0	10 411,0	10 411,0	10 411,0	10 411,0	10 411,0	10 411,0	10 411,0	10 411,0	10 411,0	10 411,0	10 411,0	100,0
	- городскому	-%																
	- сельскому	-%	10 411,0	10 411,0	10 411,0	10 411,0	10 411,0	10 411,0	10 411,0	10 411,0	10 411,0	10 411,0	10 411,0	10 411,0	10 411,0	10 411,0	10 411,0	100,0
	в т.ч. бюджетным	-%	961,3	961,3	961,3	961,3	961,3	961,3	961,3	961,3	961,3	961,3	961,3	961,3	961,3	961,3	961,3	100,0
	в т.ч. прочим	-%	83,7	83,7	83,7	83,7	83,7	83,7	83,7	83,7	83,7	83,7	83,7	83,7	83,7	83,7	83,7	100,0
<b>II</b>	<b>Необходимая валовая выручка</b>																	
1	Текущие расходы	тыс. руб.	18 029,2	17 019,7	17 236,4	16 896,0	17 860,7	17 577,7	18 434,8	18 154,8	19 034,9	18 778,5	19 654,9	19 424,2	16 342,6	18 792,6	17 577,7	103,3
1.1	Операционные расходы	тыс. руб.	9 319,4	9 319,4	9 046,3	8 821,3	9 595,2	9 503,0	9 879,3	9 756,0	10 171,7	10 044,8	10 472,8	10 342,2	8 835,3	10 159,8	9 503,0	102,0
1.1.1	Производственные расходы	тыс. руб.	7 048,0	7 048,0	7 402,3	7 205,8	7 256,6	7 186,8	7 471,4	7 378,2	7 692,6	7 596,6	7 920,3	7 821,5	6 681,9	7 683,6	7 186,8	102,0
1.1.1.1	Расходы на приобретение сырья и материалов и их хранение	тыс. руб.	64,7	64,7	67,4	67,4	66,6	66,0	68,6	67,7	70,6	69,7	72,7	71,8	61,3	70,5	66,0	102,0
1.1.1.3	Расходы на оплату труда производственного персонала	тыс. руб.	2 704,0	2 704,0	2 905,1	2 785,1	2 784,0	2 757,2	2 866,4	2 830,7	2 951,3	2 914,5	3 038,6	3 000,7	2 563,5	2 947,8	2 757,2	102,0
1.1.1.4	Отчисления на социальные нужды производственного персонала	тыс. руб.	786,1	786,1	838,9	809,7	809,4	801,6	833,4	823,0	858,0	847,3	883,4	872,4	745,3	857,0	801,6	102,0
1.1.1.7	Прочие производственные расходы	тыс. руб.	3 493,2	3 493,2	3 590,8	3 543,5	3 596,6	3 562,0	3 703,1	3 656,9	3 812,7	3 765,1	3 925,5	3 876,6	3 311,7	3 808,2	3 562,0	102,0
1.1.1.7.1	цеховые расходы	тыс. руб.	3 493,2	3 493,2	3 548,0	3 500,7	3 596,6	3 562,0	3 703,1	3 656,9	3 812,7	3 765,1	3 925,5	3 876,6	3 311,7	3 808,2	3 562,0	102,0
1.1.1.7.1.1	расходы на оплату труда цехового персонала	тыс. руб.	513,7	513,7	548,2	529,1	528,9	523,8	544,6	537,8	560,7	553,7	577,3	570,1	487,0	560,0	523,8	102,0
1.1.1.7.1.2	отчисления на социальные нужды цехового персонала	тыс. руб.	151,7	151,7	162,2	156,2	156,2	154,7	160,8	158,8	165,5	163,5	170,4	168,3	143,8	165,4	154,7	102,0
1.1.1.7.1.3	расходы на оплату труда прочего персонала	тыс. руб.	143,5	143,5	165,6	147,8	147,7	146,3	152,1	150,2	156,6	154,6	161,2	159,2	136,0	156,4	146,3	102,0
1.1.1.7.1.4	отчисления на социальные нужды прочего персонала	тыс. руб.	36,0	36,0	41,5	37,1	37,1	36,7	38,2	37,7	39,3	38,8	40,5	40,0	34,1	39,2	36,7	102,0
1.1.1.7.1.5	прочие цеховые расходы	тыс. руб.	2 648,4	2 648,4	2 630,5	2 630,5	2 726,7	2 700,5	2 807,5	2 772,4	2 890,6	2 854,5	2 976,1	2 939,0	2 510,8	2 887,2	2 700,5	102,0
1.1.1.7.2	Услуги автотранспорта	тыс. руб.	42,8	42,8	42,8	42,8	0,0	0,0	0,0	0,0	0,0	0,0	0,0	0,0	0,0	0,0	0,0	0,0
1.1.2	Ремонтные расходы	тыс. руб.	1 491,0	1 491,0	830,8	830,8	1 535,1	1 520,4	1 580,6	1 560,9	1 627,4	1 607,1	1 675,5	1 654,6	1 413,5	1 625,5	1 520,4	102,0
1.1.2.1	Расходы на текущий ремонт централизованных систем водоснабжения и (или) водоотведения либо объектов, входящих в состав таких систем	тыс. руб.	1 491,0	1 491,0			1 535,1	1 520,4	1 580,6	1 560,9	1 627,4	1 607,1	1 675,5	1 654,6	1 413,5	1 625,5	1 520,4	102,0
1.1.2.2	Расходы на капитальный ремонт централизованных систем водоснабжения и (или) водоотведения либо объектов, входящих в состав таких систем	тыс. руб.			830,8	830,8	0,0	0,0	0,0	0,0	0,0	0,0	0,0	0,0	0,0	0,0	0,0	0,0
1.1.3	Административные расходы	тыс. руб.	780,4	780,4	813,1	784,7	803,5	795,8	827,3	817,0	851,8	841,1	877,0	866,0	739,9	850,8	795,8	102,0
1.1.3.1	Расходы на оплату работ и услуг, выполняемых сторонними организациями, всего, в т.ч.:	тыс. руб.	21,6	21,6	24,2	24,0	22,2	22,0	22,8	22,6	23,5	23,2	24,2	23,9	20,4	23,5	22,0	102,0
1.1.3.1.1	услуг связи и интернет	тыс. руб.	6,0	6,0	6,3	6,2	6,1	6,1	6,3	6,2	6,5	6,4	6,7	6,6	5,7	6,5	6,1	102,0

№ п/п	Наименование	Единица измерения	принято в тариф 2019 года		ЭОТ на 2020 год		корректировка тарифов на 2020 год		корректировка тарифов на 2021 год		корректировка тарифов на 2022 год		корректировка тарифов на 2023 год		принято в тариф 2020 года с учетом корректировки			отклонение к плану 2019 года, %			
			с 01.07.2019	год	предлож. предпр.	предлож. Комитета	предлож. предпр.	предлож. Комитета	предлож. предпр.	предлож. Комитета	предлож. предпр.	предлож. Комитета	предлож. предпр.	предлож. Комитета	с 01.01.2020 по 30.06.2020	с 01.07.2020 по 31.12.2020	год				
																			4	5	6
1																					
1.1.3.1.2	юридические услуги	тыс. руб.	0,1	0,1	0,1	0,1	0,1	0,1	0,1	0,1	0,1	0,1	0,1	0,1	0,1	0,1	0,1	0,1	0,1	0,1	102,0
1.1.3.1.5	услуги по вневедомственной охране объектов и территорий	тыс. руб.	4,9	4,9	7,9	7,8	5,1	5,0	5,2	5,2	5,4	5,3	5,6	5,5	4,7	5,4	5,0	102,0			
1.1.3.1.6	информационные услуги	тыс. руб.	10,6	10,6	9,9	9,8	10,9	10,8	11,2	11,1	11,5	11,4	11,9	11,7	10,0	11,5	10,8	102,0			
1.1.3.2	Расходы на оплату труда административно-управленческого персонала	тыс. руб.	510,5	510,5	489,0	519,5	525,6	520,6	541,2	534,4	557,2	550,2	573,7	566,3	484,0	556,5	520,6	102,0			
1.1.3.3	Отчисления на социальные нужды административно-управленческого персонала	тыс. руб.	131,6	131,6	126,7	133,9	135,5	134,2	139,5	137,7	143,6	141,8	147,9	146,0	124,7	143,4	134,2	102,0			
1.1.3.5	Служебные командировки	тыс. руб.	5,0	5,0	5,6	5,6	5,2	5,1	5,3	5,2	5,5	5,4	5,6	5,6	4,7	5,5	5,1	102,0			
1.1.3.8	Прочие административные расходы, всего, в т.ч.:	тыс. руб.	111,8	111,8	167,6	101,7	115,1	114,0	118,5	117,0	122,0	120,5	125,6	124,0	106,0	121,8	114,0	102,0			
1.1.3.8.1	расходы на амортизацию непроизводственных активов	тыс. руб.	4,3	4,3	4,4	4,4	4,4	4,4	4,5	4,5	4,7	4,6	4,8	4,7	4,1	4,7	4,4	102,0			
1.1.3.8.3	прочие расходы	тыс. руб.	107,5	107,5	163,2	97,3	110,7	109,6	113,9	112,5	117,3	115,8	120,8	119,3	101,9	117,2	109,6	102,0			
1.1.4	Сбытовые расходы	тыс. руб.						0,0					0,0		0,0	0,0	0,0	0,0			
1.2	Расходы на электрическую энергию	тыс. руб.	3 080,2	3 080,2	3 376,5	3 409,6	3 267,8	3 409,6	3 365,8	3 549,4	3 466,8	3 691,4	3 570,8	3 839,0	3 170,0	3 645,3	3 409,6	110,7			
1.3	Неподконтрольные расходы	тыс. руб.	5 629,6	4 620,1	4 813,6	4 665,1	4 997,7	4 665,1	5 189,7	4 849,3	5 396,4	5 042,3	5 611,3	5 243,0	4 337,3	4 987,5	4 665,1	101,0			
1.3.1	Расходы на оплату товаров (услуг, работ), приобретаемых у других организаций	тыс. руб.	5 628,7	4 619,2	4 783,3	4 634,8	4 967,3	4 634,8	5 166,0	4 824,8	5 372,7	5 017,8	5 587,6	5 218,5	4 309,2	4 955,2	4 634,8	100,3			
1.3.1.1	Расходы на тепловую энергию	тыс. руб.	5 628,7	4 619,2	4 783,3	4 634,8	4 967,3	4 634,8	5 166,0	4 824,8	5 372,7	5 017,8	5 587,6	5 218,5	4 309,2	4 955,2	4 634,8	100,3			
1.3.2	Расходы, связанные с уплатой налогов и сборов	тыс. руб.	0,9	0,9	24,5	24,5	24,5	24,5	23,7	24,5	23,7	24,5	23,7	24,5	22,8	26,2	24,5	2 792,2			
1.3.2.1	Налог на имущество организаций	тыс. руб.			22,6	22,6	22,6	22,6	22,6	22,6	22,6	22,6	22,6	22,6	21,0	24,2	22,6	0,0			
1.3.2.3	Водный налог и плата за пользование водным объектом	тыс. руб.	0,0	0,0	0,2	0,2	0,2	0,2	0,2	0,2	0,2	0,2	0,2	0,2	0,2	0,2	0,2	2 604,8			
1.3.2.5	Транспортный налог	тыс. руб.	0,9	0,9	1,7	1,7	1,7	1,7	0,9	1,7	0,9	1,7	0,9	1,7	1,6	1,8	1,7	192,0			
1.3.4	Резерв по сомнительным долгам гарантирующей организации	тыс. руб.	0,0	0,0	5,8	5,8	5,8	5,8	0,0	0,0	0,0	0,0	0,0	0,0	5,3	6,2	5,8	0,0			
1.3.4.1	Сбытовые расходы гарантирующей организации	тыс. руб.			5,8	5,8	5,8	5,8							5,3	6,2	5,8	0,0			
2	Амортизация	тыс. руб.	24,8	24,8	38,2	38,2	38,2	38,2	38,2	38,2	38,2	38,2	38,2	38,2	35,5	40,8	38,2	154,3			
3	Корректировка НВВ	тыс. руб.	0,0	0,0	0,0	0,0	0,0	0,0	0,0	0,0	0,0	0,0	0,0	0,0	0,0	0,0	0,0	0,0			
4	Расходы - всего, в т.ч.:	тыс. руб.	18 054,0	17 044,5	17 274,6	16 934,2	17 898,9	17 615,9	18 473,0	18 193,0	19 073,1	18 816,7	19 693,1	19 462,4	16 378,1	18 833,4	17 615,9	103,4			
	исключено	тыс. руб.	2 694,0	2 694,0			1 400,0								1 032,9	1 187,8	1 111,0	41,2			
5	Расходы - всего, с учетом исключения	тыс. руб.	15 360,0	14 350,5	17 274,6	16 934,2	16 498,9	17 615,9	18 473,0	18 193,0	19 073,1	18 816,7	19 693,1	19 462,4	15 345,2	17 645,6	16 504,9	115,0			
6	Себестоимость 1 м³	руб.	786,97	735,25	885,06	867,62	845,32	902,55	946,47	932,12	977,21	964,08	1 008,98	997,16	786,21	904,08	845,63	115,0			
7	Расходы на реализуемую продукцию	тыс. руб.	9 015,5	8 423,0	10 139,3	9 939,5	9 684,0	10 339,6	10 842,7	10 678,3	11 194,9	11 044,4	11 558,8	11 423,4	9 006,8	10 357,1	9 687,5	115,0			
8	Прибыль	тыс. руб.	75,0	75,0	521,9	90,0	90,0	90,0	90,0	90,0	90,0	90,0	90,0	90,0	83,7	96,2	90,0	120,0			
8.1	Налог на прибыль	тыс. руб.	15,0	15,0	18,0	18,0	18,0	18,0	18,0	18,0	18,0	18,0	18,0	18,0	16,7	19,2	18,0	120,0			
8.2	Налог на имущество организаций	тыс. руб.													0,0	0,0	0,0	0,0			
8.3	Нормативная прибыль	тыс. руб.	60,0	60,0	72,0	72,0	72,0	72,0	72,0	72,0	72,0	72,0	72,0	72,0	66,9	77,0	72,0	120,0			
8.3.3	расходы на социальные нужды, предусмотренные коллективными договорами, в соответствии с подпунктом 3 пункта 31 Методических указаний	тыс. руб.	60,0	60,0	72,0	72,0	72,0	72,0	72,0	72,0	72,0	72,0	72,0	72,0	66,9	77,0	72,0	120,0			
	Нормативная прибыль	%	0,3	0,4	0,4	0,4	0,4	0,4	0,4	0,4	0,4	0,4	0,4	0,4	0,4	0,4	0,4				
8.4	Расчетная предпринимательская прибыль гарантирующей организации	тыс. руб.			431,9										0,0	0,0	0,0	0,0			
	Расчетная предпринимательская прибыль гарантирующей организации	%	0,0	0,0	2,5	0,0	0,0	0,0	0,0	0,0	0,0	0,0	0,0	0,0	0,0	0,0	0,0				
9	Итого НВВ	тыс. руб.	9 090,5	8 498,0	10 661,1	10 029,5	9 774,0	10 429,6	10 932,7	10 768,3	11 284,9	11 134,4	11 648,8	11 513,4	9 090,5	10 453,3	9 777,5	115,1			
10	Тариф на водоснабжение	руб./куб. м	793,52	741,80	930,62	875,48	853,18	910,41	954,32	939,98	985,07	971,93	1 016,83	1 005,02	793,52	912,48	853,48	115,1			

№ п/п	Наименование	Единица измерения	принято в тариф 2021 года с учетом корректировки				отклонение к плану 2020 года, %	принято проскт в тариф 2022 года с учетом корректировки			отклонение к плану 2021 года, %	принято в тариф 2023 года с учетом корректировки			отклонение к плану 2022 года, %
			с 01.01.2021 по 30.06.2021	с 01.07.2021 по 31.12.2021	год	с 01.01.2022 по 30.06.2022		с 01.07.2022 по 31.12.2022	год	с 01.01.2023 по 30.06.2023		с 01.07.2023 по 31.12.2023	год		
			20	21	22	24		25	26	28		29	30		
1	2	3	20	21	22	23	24	25	26	27	28	29	30	31	
<b>I</b>	<b>Производственные показатели</b>														
1	Подъем воды	м³	19 883,7	19 883,7	19 883,7	100,0	19 883,7	19 883,7	19 883,7	100,0	19 883,7	19 883,7	19 883,7	100,0	
2	Покупная вода	м³													
3	Расход воды на сблужды	т%	199,3	199,3	199,3	100,0	199,3	199,3	199,3	100,0	199,3	199,3	199,3	100,0	
	то же в % к выработке	%	1,0	1,0	1,0	100,0	1,0	1,0	1,0	100,0	1,0	1,0	1,0	100,0	
4	Отпуск воды в сеть	т%	19 684,3	19 684,3	19 684,3	100,0	19 684,3	19 684,3	19 684,3	100,0	19 684,3	19 684,3	19 684,3	100,0	
5	Потери в сетях	т%	166,5	166,5	166,5	100,0	166,5	166,5	166,5	100,0	166,5	166,5	166,5	100,0	
	то же в % к отпуску в сеть	%	0,8	0,8	0,8	100,0	0,8	0,8	0,8	100,0	0,8	0,8	0,8	100,0	
6	Неучтенные расходы	т%													
7	Полезный отпуск воды, всего	м³	19 517,9	19 517,9	19 517,9	100,0	19 517,9	19 517,9	19 517,9	100,0	19 517,9	19 517,9	19 517,9	100,0	
	в т.ч. на собственное производство	т%	8 061,9	8 061,9	8 061,9	100,0	8 061,9	8 061,9	8 061,9	100,0	8 061,9	8 061,9	8 061,9	100,0	
8	Продано потребителям	м³	11 456,0	11 456,0	11 456,0	100,0	11 456,0	11 456,0	11 456,0	100,0	11 456,0	11 456,0	11 456,0	100,0	
	в т.ч. населению:	т%	10 411,0	10 411,0	10 411,0	100,0	10 411,0	10 411,0	10 411,0	100,0	10 411,0	10 411,0	10 411,0	100,0	
	- городскому	т%													
	- сельскому	т%	10 411,0	10 411,0	10 411,0	100,0	10 411,0	10 411,0	10 411,0	100,0	10 411,0	10 411,0	10 411,0	100,0	
	в т.ч. бюджетным	т%	961,3	961,3	961,3	100,0	961,3	961,3	961,3	100,0	961,3	961,3	961,3	100,0	
	в т.ч. прочим	т%	83,7	83,7	83,7	100,0	83,7	83,7	83,7	100,0	83,7	83,7	83,7	100,0	
<b>II</b>	<b>Необходимая валовая выручка</b>														
1	Текущие расходы	тыс. руб.	17 623,6	18 677,3	18 154,8	103,3	18 683,8	18 871,8	18 778,5	103,4	18 878,1	19 961,4	19 424,2	103,4	
1.1	Операционные расходы	тыс. руб.	9 470,6	10 036,8	9 756,0	102,7	9 994,1	10 094,7	10 044,8	103,0	10 051,4	10 628,2	10 342,2	103,0	
1.1.1	Производственные расходы	тыс. руб.	7 162,4	7 590,6	7 378,2	102,7	7 558,3	7 634,3	7 596,6	103,0	7 601,6	8 037,8	7 821,5	103,0	
1.1.1.1	Расходы на приобретение сырья и материалов и их хранение	тыс. руб.	65,7	69,7	67,7	102,7	69,4	70,1	69,7	103,0	69,8	73,8	71,8	103,0	
1.1.1.3	Расходы на оплату труда производственного персонала	тыс. руб.	2 747,9	2 912,1	2 830,7	102,7	2 899,8	2 928,9	2 914,5	103,0	2 916,4	3 083,7	3 000,7	103,0	
1.1.1.4	Отчисления на социальные нужды производственного персонала	тыс. руб.	798,9	846,6	823,0	102,7	843,0	851,5	847,3	103,0	847,9	896,5	872,4	103,0	
1.1.1.7	Прочие производственные расходы	тыс. руб.	3 549,9	3 762,1	3 656,9	102,7	3 746,1	3 783,8	3 765,1	103,0	3 767,6	3 983,8	3 876,6	103,0	
1.1.1.7.1	цеховые расходы	тыс. руб.	3 549,9	3 762,1	3 656,9	102,7	3 746,1	3 783,8	3 765,1	103,0	3 767,6	3 983,8	3 876,6	103,0	
1.1.1.7.1.1	расходы на оплату труда цехового персонала	тыс. руб.	522,0	553,3	537,8	102,7	550,9	556,4	553,7	103,0	554,1	585,8	570,1	103,0	
1.1.1.7.1.2	отчисления на социальные нужды цехового персонала	тыс. руб.	154,1	163,4	158,8	102,7	162,7	164,3	163,5	103,0	163,6	173,0	168,3	103,0	
1.1.1.7.1.3	расходы на оплату труда прочего персонала	тыс. руб.	145,8	154,5	150,2	102,7	153,9	155,4	154,6	103,0	154,7	163,6	159,2	103,0	
1.1.1.7.1.4	отчисления на социальные нужды прочего персонала	тыс. руб.	36,6	38,8	37,7	102,7	38,6	39,0	38,8	103,0	38,8	41,1	40,0	103,0	
1.1.1.7.1.5	прочие цеховые расходы	тыс. руб.	2 691,3	2 852,2	2 772,4	102,7	2 840,1	2 868,7	2 854,5	103,0	2 856,4	3 020,3	2 939,0	103,0	
1.1.1.7.2	Услуги автотранспорта	тыс. руб.	0,0	0,0	0,0	102,7	0,0	0,0	0,0	103,0	0,0	0,0	0,0	103,0	
1.1.2	Ремонтные расходы	тыс. руб.	1 515,2	1 605,8	1 560,9	102,7	1 599,0	1 615,0	1 607,1	103,0	1 608,1	1 700,4	1 654,6	103,0	
1.1.2.1	Расходы на текущий ремонт централизованных систем водоснабжения и (или) водоотведения либо объектов, входящих в состав таких систем	тыс. руб.	1 515,2	1 605,8	1 560,9	102,7	1 599,0	1 615,0	1 607,1	103,0	1 608,1	1 700,4	1 654,6	103,0	
1.1.2.2	Расходы на капитальный ремонт централизованных систем водоснабжения и (или) водоотведения либо объектов, входящих в состав таких систем	тыс. руб.	0,0	0,0	0,0	0,0	0,0	0,0	0,0	0,0	0,0	0,0	0,0	0,0	
1.1.3	Административные расходы	тыс. руб.	793,1	840,5	817,0	102,7	836,9	845,3	841,1	103,0	841,7	890,0	866,0	103,0	
1.1.3.1	Расходы на оплату работ и услуг выполняемых сторонними организациями всего, в т.ч.:	тыс. руб.	21,9	23,2	22,6	102,7	23,1	23,3	23,2	103,0	23,2	24,6	23,9	103,0	
1.1.3.1.1	услуги связи и интернет	тыс. руб.	6,1	6,4	6,2	102,7	6,4	6,5	6,4	103,0	6,4	6,8	6,6	103,0	

№ п/п	Наименование	Единица измерения	принято в тариф 2021 года с учетом корректировки			отклонение к плану 2020 года, %	принято проект в тариф 2022 года с учетом корректировки			отклонение к плану 2021 года, %	принято в тариф 2023 года с учетом корректировки			отклонение к плану 2022 года, %
			с 01.01.2021 по 30.06.2021	с 01.07.2021 по 31.12.2021	год		с 01.01.2022 по 30.06.2022	с 01.07.2022 по 31.12.2022	год		с 01.01.2023 по 30.06.2023	с 01.07.2023 по 31.12.2023	год	
1	2	3	20	21	22	23	24	25	26	27	28	29	30	31
1.1.3.1.2	юридические услуги	тыс. руб.	0,1	0,1	0,1	102,7	0,1	0,1	0,1	103,0	0,1	0,1	0,1	103,0
1.1.3.1.5	услуги по внесудебной охране объектов и территорий	тыс. руб.	5,0	5,3	5,2	102,7	5,3	5,4	5,3	103,0	5,3	5,6	5,5	103,0
1.1.3.1.6	информационные услуги	тыс. руб.	10,7	11,4	11,1	102,7	11,3	11,4	11,4	103,0	11,4	12,1	11,7	103,0
1.1.3.2	Расходы на оплату труда административно-управленческого персонала	тыс. руб.	518,8	549,8	534,4	102,7	547,5	553,0	550,2	103,0	550,6	582,2	566,5	103,0
1.1.3.3	Отчисления на социальные нужды административно-управленческого персонала	тыс. руб.	133,7	141,7	137,7	102,7	141,1	142,5	141,8	103,0	141,9	150,1	146,0	103,0
1.1.3.5	Служебные командировки	тыс. руб.	5,1	5,4	5,2	102,7	5,4	5,4	5,4	103,0	5,4	5,7	5,6	103,0
1.1.3.8	Прочие административные расходы всего, в т.ч.:	тыс. руб.	113,6	120,4	117,0	102,7	119,9	121,1	120,5	103,0	120,5	127,5	124,0	103,0
1.1.3.8.1	расходы на амортизацию непроизводственных активов	тыс. руб.	4,3	4,6	4,5	102,7	4,6	4,6	4,6	103,0	4,6	4,9	4,7	103,0
1.1.3.8.3	прочие расходы	тыс. руб.	109,2	115,8	112,5	102,7	115,3	116,4	115,8	103,0	115,9	122,6	119,3	103,0
1.1.4	Сбытовые расходы	тыс. руб.	0,0	0,0	0,0	0,0	0,0	0,0	0,0	0,0	0,0	0,0	0,0	0,0
1.2	Расходы на электрическую энергию	тыс. руб.	3 445,6	3 651,5	3 549,4	104,1	3 672,7	3 709,7	3 691,4	104,0	3 731,1	3 945,2	3 839,0	104,0
1.3	Неподконтрольные расходы	тыс. руб.	4 707,5	4 988,9	4 849,3	104,0	5 016,9	5 067,4	5 042,3	104,0	5 095,6	5 388,1	5 243,0	104,0
1.3.1	Расходы на оплату товаров (услуг, работ), приобретаемых у других организаций	тыс. руб.	4 683,7	4 963,7	4 824,8	104,1	4 992,5	5 042,7	5 017,8	104,0	5 071,8	5 362,9	5 218,5	104,0
1.3.1.1	Расходы на тепловую энергию	тыс. руб.	4 683,7	4 963,7	4 824,8	104,1	4 992,5	5 042,7	5 017,8	104,0	5 071,8	5 362,9	5 218,5	104,0
1.3.2	Расходы, связанные с уплатой налогов и сборов	тыс. руб.	23,8	25,2	24,5	100,0	24,4	24,6	24,5	100,0	23,8	25,2	24,5	100,0
1.3.2.1	Налог на имущество организаций	тыс. руб.	22,0	23,3	22,6	100,0	22,5	22,7	22,6	100,0	22,0	23,3	22,6	100,0
1.3.2.3	Водный налог и плата за пользование водным объектом	тыс. руб.	0,2	0,2	0,2	100,0	0,2	0,2	0,2	100,0	0,2	0,2	0,2	100,0
1.3.2.5	Транспортный налог	тыс. руб.	1,6	1,7	1,7	100,0	1,7	1,7	1,7	100,0	1,6	1,7	1,7	100,0
1.3.4	Резерв по сомнительным долгам гарантирующей организации	тыс. руб.	0,0	0,0	0,0	0,0	0,0	0,0	0,0	0,0	0,0	0,0	0,0	0,0
1.3.4.1	Сбытовые расходы гарантирующей организации	тыс. руб.	0,0	0,0	0,0	0,0	0,0	0,0	0,0	0,0	0,0	0,0	0,0	0,0
2	Амортизация	тыс. руб.	37,1	39,3	38,2	100,0	38,0	38,4	38,2	100,0	37,1	39,3	38,2	100,0
3	Корректировка НВВ	тыс. руб.	0,0	0,0	0,0	0,0	0,0	0,0	0,0	0,0	0,0	0,0	0,0	0,0
4	Расходы - всего, в т.ч.:	тыс. руб.	17 660,7	18 716,6	18 193,0	103,3	18 721,8	18 910,2	18 816,7	103,4	18 915,2	20 000,7	19 462,4	103,4
	исключено	тыс. руб.	0,0	0,0	0,0	0,0	0,0	0,0	0,0	0,0	0,0	0,0	0,0	0,0
5	Расходы - всего, с учетом исключения	тыс. руб.	17 660,7	18 716,6	18 193,0	110,2	18 721,8	18 910,2	18 816,7	103,4	18 915,2	20 000,7	19 462,4	103,4
6	Себестоимость 1 м³	руб.	904,85	958,95	932,12	110,2	959,21	968,86	964,08	103,4	969,12	1024,74	997,16	103,4
7	Расходы на реализуемую продукцию	тыс. руб.	10 365,9	10 985,7	10 678,3	110,2	10 988,7	11 099,3	11 044,4	103,4	11 102,3	11 739,4	11 423,4	103,4
8	Прибыль	тыс. руб.	87,4	92,6	90,0	100,0	89,5	90,4	90,0	100,0	87,5	92,5	90,0	100,0
8.1	Налог на прибыль	тыс. руб.	17,5	18,5	18,0	100,0	17,9	18,1	18,0	100,0	17,5	18,5	18,0	100,0
8.2	Налог на имущество организаций	тыс. руб.	0,0	0,0	0,0	0,0	0,0	0,0	0,0	0,0	0,0	0,0	0,0	0,0
8.5	Нормативная прибыль	тыс. руб.	69,9	74,1	72,0	100,0	71,6	72,4	72,0	100,0	70,0	74,0	72,0	100,0
8.3.3	расходы на социальные нужды, предусмотренные коллективными договорами, в соответствии с подпунктом 3 пункта 31 Методических указаний	тыс. руб.	69,9	74,1	72,0	100,0	71,6	72,4	72,0	100,0	70,0	74,0	72,0	100,0
	Нормативная прибыль	%	0,4	0,4	0,4		0,4	0,4	0,4		0,4	0,4	0,4	
8.4	Расчетная предпринимательская прибыль гарантирующей организации	тыс. руб.	0,0	0,0	0,0	0,0	0,0	0,0	0,0	0,0	0,0	0,0	0,0	0,0
	Расчетная предпринимательская прибыль гарантирующей организации	%	0,0	0,0	0,0		0,0	0,0	0,0		0,0	0,0	0,0	
9	Итого НВВ	тыс. руб.	10 453,3	11 078,2	10 768,3	110,1	11 078,2	11 189,7	11 134,4	103,4	11 189,7	11 831,9	11 513,4	103,4
10	Тариф на водоснабжение	руб./куб. м	912,48	967,03	939,98	110,1	967,03	976,76	971,93	103,4	976,76	1032,81	1005,02	103,4



Расчет  
тарифов на питьевую воду (питьевое водоснабжение) методом индексации  
участка Кеервеем МП ЖКХ Билибинского муниципального района на 2020-2023 годы с учетом корректировки

№ п/п	Наименование	Единица измерения	принято в тариф 2019 года		ЭОТ на 2020 год		корректировка тарифов на 2020 год		корректировка тарифов на 2021 год		корректировка тарифов на 2022 год		корректировка тарифов на 2023 год		принято в тариф 2020 года с учетом корректировки			отклонение к плану 2019 года, %		
			с 01.07.2019	год	предлож. предпр.	предлож. Комитета	предлож. предпр.	предлож. Комитета	предлож. предпр.	предлож. Комитета	предлож. предпр.	предлож. Комитета	предлож. предпр.	предлож. Комитета	предлож. предпр.	предлож. Комитета	с 01.01.2020 по 30.06.2020		с 01.07.2020 по 31.12.2020	год
1	2	3	4	5	6	7	8	9	10	11	12	13	14	15	16	17	18	19		
<b>I</b>	<b>Производственные показатели</b>																			
1	Подъем воды	м³	32 734,1	32 734,1	32 734,1	32 734,1	32 734,1	32 734,1	32 734,1	32 734,1	32 734,1	32 734,1	32 734,1	32 734,1	32 734,1	32 734,1	32 734,1	32 734,1	100,0	
2	Покупная вода	м³																		
3	Расход воды на с/услуги	т.н.	324,1	324,1	324,1	324,1	324,1	324,1	324,1	324,1	324,1	324,1	324,1	324,1	324,1	324,1	324,1	324,1	100,0	
	то же в % к выработке	%	1,0	1,0	1,0	1,0	1,0	1,0	1,0	1,0	1,0	1,0	1,0	1,0	1,0	1,0	1,0	1,0	100,0	
4	Отпуск воды в сеть	т.н.	32 409,9	32 409,9	32 409,9	32 409,9	32 409,9	32 409,9	32 409,9	32 409,9	32 409,9	32 409,9	32 409,9	32 409,9	32 409,9	32 409,9	32 409,9	32 409,9	100,0	
5	Потери в сетях	т.н.	609,0	609,0	609,0	609,0	609,0	609,0	609,0	609,0	609,0	609,0	609,0	609,0	609,0	609,0	609,0	609,0	100,0	
	то же в % к отпуску в сеть	%	1,9	1,9	1,9	1,9	1,9	1,9	1,9	1,9	1,9	1,9	1,9	1,9	1,9	1,9	1,9	1,9	100,0	
6	Неучтенные расходы	т.н.																		
7	Полезный отпуск воды, всего	м³	31 800,9	31 800,9	31 800,9	31 800,9	31 800,9	31 800,9	31 800,9	31 800,9	31 800,9	31 800,9	31 800,9	31 800,9	31 800,9	31 800,9	31 800,9	31 800,9	100,0	
	в т.ч. на собственное производство	т.н.	9 707,0	9 707,0	9 707,0	9 707,0	9 707,0	9 707,0	9 707,0	9 707,0	9 707,0	9 707,0	9 707,0	9 707,0	9 707,0	9 707,0	9 707,0	9 707,0	100,0	
8	Продано потребителям	м³	22 093,9	22 093,9	22 093,9	22 093,9	22 093,9	22 093,9	22 093,9	22 093,9	22 093,9	22 093,9	22 093,9	22 093,9	22 093,9	22 093,9	22 093,9	22 093,9	100,0	
	в т.ч. населению:	т.н.	18 128,6	18 128,6	18 128,6	18 128,6	18 128,6	18 128,6	18 128,6	18 128,6	18 128,6	18 128,6	18 128,6	18 128,6	18 128,6	18 128,6	18 128,6	18 128,6	100,0	
	- городскому	т.н.																		
	- сельскому	т.н.	18 128,6	18 128,6	18 128,6	18 128,6	18 128,6	18 128,6	18 128,6	18 128,6	18 128,6	18 128,6	18 128,6	18 128,6	18 128,6	18 128,6	18 128,6	18 128,6	18 128,6	100,0
	в т.ч. бюджетным	т.н.	3 171,0	3 171,0	3 171,0	3 171,0	3 171,0	3 171,0	3 171,0	3 171,0	3 171,0	3 171,0	3 171,0	3 171,0	3 171,0	3 171,0	3 171,0	3 171,0	100,0	
	в т.ч. прочим	т.н.	794,3	794,3	794,3	794,3	794,3	794,3	794,3	794,3	794,3	794,3	794,3	794,3	794,3	794,3	794,3	794,3	100,0	
<b>II</b>	<b>Необходимая валовая выручка</b>																			
1	Текущие расходы	тыс. руб.	14 984,6	14 236,6	13 608,5	13 521,2	14 872,9	14 844,2	15 325,9	15 275,5	15 822,6	15 772,5	16 336,1	16 286,2	13 801,6	15 869,7	14 844,2	104,3		
1.1	Операционные расходы	тыс. руб.	9 324,9	9 324,9	8 325,3	8 185,6	9 600,9	9 508,6	9 885,1	9 761,8	10 177,7	10 050,8	10 479,0	10 348,3	8 840,8	10 165,5	9 508,6	102,0		
1.1.1	Производственные расходы	тыс. руб.	5 077,1	5 077,1	5 787,8	5 671,2	5 227,4	5 177,1	5 382,1	5 315,0	5 541,4	5 472,3	5 705,4	5 634,3	4 813,5	5 534,8	5 177,1	102,0		
1.1.1.1	Расходы на приобретение сырья и материалов и их хранение	тыс. руб.	145,4	145,4	160,0	149,8	149,7	148,3	154,2	152,2	158,7	156,8	163,4	161,4	137,9	158,5	148,3	102,0		
1.1.1.3	Расходы на оплату труда производственного персонала	тыс. руб.	1 397,9	1 397,9	1 509,1	1 439,8	1 439,3	1 425,4	1 481,9	1 463,4	1 525,7	1 506,7	1 570,9	1 551,3	1 325,3	1 523,9	1 425,4	102,0		
1.1.1.4	Отчисления на социальные нужды производственного персонала	тыс. руб.	377,4	377,4	402,7	388,7	388,5	384,8	400,0	395,0	411,9	406,7	424,1	418,8	357,8	411,4	384,8	102,0		
1.1.1.7	Прочие производственные расходы	тыс. руб.	3 156,4	3 156,4	3 716,0	3 692,9	3 249,8	3 218,6	3 346,0	3 304,3	3 445,1	3 402,1	3 547,0	3 502,8	2 992,5	3 440,9	3 218,6	102,0		
1.1.1.7.1	цеховые расходы	тыс. руб.	3 156,4	3 156,4	3 716,0	3 692,9	3 249,8	3 218,6	3 346,0	3 304,3	3 445,1	3 402,1	3 547,0	3 502,8	2 992,5	3 440,9	3 218,6	102,0		
1.1.1.7.1.1	расходы на оплату труда цехового персонала	тыс. руб.	513,7	513,7	548,2	529,1	528,9	523,8	544,6	537,8	560,7	553,7	577,3	570,1	487,0	550,0	523,8	102,0		
1.1.1.7.1.2	отчисления на социальные нужды цехового персонала	тыс. руб.	151,7	151,7	162,2	156,2	156,2	154,7	160,8	158,8	165,5	163,5	170,4	168,3	143,8	163,3	154,7	102,0		
1.1.1.7.1.3	расходы на оплату труда прочего персонала	тыс. руб.	124,8	124,8	126,8	128,6	128,5	127,3	132,3	130,7	136,2	134,5	140,3	138,5	118,3	136,1	127,3	102,0		
1.1.1.7.1.4	отчисления на социальные нужды прочего персонала	тыс. руб.	31,4	31,4	32,1	32,3	32,3	32,0	33,3	32,9	34,2	33,8	35,3	34,8	29,8	34,2	32,0	102,0		
1.1.1.7.1.5	прочие цеховые расходы	тыс. руб.	2 334,8	2 334,8	2 846,7	2 846,7	2 403,9	2 380,8	2 475,1	2 444,2	2 548,3	2 516,5	2 623,8	2 591,0	2 213,6	2 545,3	2 380,8	102,0		
1.1.1.7.2	Услуги автотранспорта	тыс. руб.	0,0	0,0	0,0	0,0	0,0	0,0	0,0	0,0	0,0	0,0	0,0	0,0	0,0	0,0	0,0	0,0		
1.1.2	Ремонтные расходы	тыс. руб.	3 389,4	3 389,4	1 743,4	1 743,4	3 489,7	3 456,2	3 593,0	3 548,2	3 699,4	3 653,3	3 808,9	3 761,4	3 213,4	3 695,0	3 456,2	102,0		
1.1.2.1	Расходы на текущий ремонт централизованных систем водоснабжения и (или) водоотведения либо объектов, входящих в состав таких систем	тыс. руб.	3 389,4	3 389,4			3 489,7	3 456,2	3 593,0	3 548,2	3 699,4	3 653,3	3 808,9	3 761,4	3 213,4	3 695,0	3 456,2	102,0		
1.1.2.2	Расходы на капитальный ремонт централизованных систем водоснабжения и (или) водоотведения либо объектов, входящих в состав таких систем	тыс. руб.			1 743,4	1 743,4									0,0	0,0	0,0	0,0		
1.1.3	Административные расходы	тыс. руб.	858,4	858,4	794,1	771,0	883,8	875,3	910,0	898,6	936,9	925,2	964,6	952,6	813,8	935,8	875,3	102,0		
1.1.3.1	Расходы на оплату работ и услуг, выполняемых сторонними организациями, всего, в т.ч.:	тыс. руб.	23,7	23,7	23,6	23,6	24,4	24,1	25,1	24,8	25,9	25,5	26,6	26,1	22,5	25,8	24,2	102,0		
1.1.3.1.1	услуги связи и интернет	тыс. руб.	6,6	6,6	6,1	6,1	6,8	6,7	7,0	6,9	7,2	7,1	7,4	7,3	6,2	7,3	6,7	102,0		

№ п/п	Наименование	Единица измерения	принято в тариф 2019 года		ЭОТ на 2020 год		корректировка тарифов на 2020 год		корректировка тарифов на 2021 год		корректировка тарифов на 2022 год		корректировка тарифов на 2023 год		принято в тариф 2020 года с учетом корректировки			отклонение к плану 2019 года, %	
			с 01.07.2019	год	предлож. предпр.	предлож. Комитета	предлож. предпр.	предлож. Комитета	предлож. предпр.	предлож. Комитета	предлож. предпр.	предлож. Комитета	предлож. предпр.	предлож. Комитета	с 01.01.2020 по 30.06.2020	с 01.07.2020 по 31.12.2020	год		
																			4
1																			
1.1.3.1.2	юридические услуги	тыс. руб.	0,1	0,1	0,1	0,1	0,1	0,1	0,1	0,1	0,1	0,1	0,1	0,1	0,1	0,1	0,1	0,1	102,0
1.1.3.1.5	услуги по введомственной охране объектов и территорий	тыс. руб.	5,4	5,4	7,7	7,7	5,6	5,5	5,8	5,7	5,9	5,9	6,1	6,0	5,1	5,9	5,5	102,0	
1.1.3.1.6	информационные услуги	тыс. руб.	11,6	11,6	9,7	9,7	12,0	11,8	12,3	12,2	12,7	12,5	13,1	12,9	11,0	12,7	11,8	102,0	
1.1.3.2	Расходы на оплату труда административно-управленческого персонала	тыс. руб.	561,5	561,5	477,6	510,4	578,1	572,6	595,3	587,8	612,9	605,2	631,0	623,1	532,4	612,1	572,6	102,0	
1.1.3.3	Отчисления на социальные нужды административно-управленческого персонала	тыс. руб.	144,7	144,7	123,8	131,6	149,0	147,6	153,4	151,5	158,0	156,0	162,6	160,6	137,2	157,8	147,6	102,0	
1.1.3.5	Служебные командировки	тыс. руб.	5,5	5,5	5,5	5,5	5,7	5,6	5,8	5,8	6,0	5,9	6,2	6,1	5,2	6,0	5,6	102,0	
1.1.3.8	Прочие административные расходы всего, в т.ч.:	тыс. руб.	122,9	122,9	163,6	99,9	126,6	125,4	130,3	128,7	134,2	132,5	138,2	136,4	116,6	134,0	125,4	102,0	
1.1.3.8.1	расходы на амортизацию непроизводственных активов	тыс. руб.	4,7	4,7	4,3	4,3	4,8	4,8	5,0	4,9	5,1	5,1	5,3	5,2	4,5	5,1	4,8	102,0	
1.1.3.8.3	прочие расходы	тыс. руб.	118,2	118,2	159,4	95,6	121,7	120,6	125,3	123,8	129,0	127,4	132,9	131,2	112,1	128,9	120,6	102,0	
1.1.4	Сбытовые расходы	тыс. руб.					0,0	0,0	0,0	0,0	0,0	0,0	0,0	0,0	0,0	0,0	0,0	0,0	
1.2	Расходы на электрическую энергию	тыс. руб.	95,6	95,6	108,9	115,3	98,5	115,3	101,4	120,0	104,5	124,8	107,6	129,8	107,2	123,2	115,3	120,6	
1.3	Непокрытые расходы	тыс. руб.	5 564,1	4 816,1	5 174,2	5 220,3	5 173,5	5 220,3	5 339,4	5 393,7	5 540,4	5 596,9	5 749,5	5 808,2	4 853,7	5 581,0	5 220,3	108,4	
1.3.1	Расходы на оплату товаров (услуг, работ), приобретаемых у других организаций	тыс. руб.	5 394,6	4 646,6	4 833,2	4 879,3	4 832,4	4 879,3	5 025,7	5 079,4	5 226,8	5 282,6	5 435,8	5 493,9	4 536,6	5 216,4	4 879,3	105,0	
1.3.1.1	Расходы на тепловую энергию	тыс. руб.	5 394,6	4 646,6	4 833,2	4 879,3	4 832,4	4 879,3	5 025,7	5 079,4	5 226,8	5 282,6	5 435,8	5 493,9	4 536,6	5 216,4	4 879,3	105,0	
1.3.2	Расходы, связанные с оплатой налогов и сборов	тыс. руб.	156,7	156,7	314,3	314,3	314,3	314,3	313,7	314,3	313,7	314,3	313,7	314,3	290,6	334,1	312,5	200,7	
1.3.2.1	Налог на имущество организаций	тыс. руб.	155,7	155,7	312,5	312,5	312,5	312,5	312,5	312,5	312,5	312,5	312,5	312,5	290,6	334,1	312,5	200,7	
1.3.2.2	Водный налог и плата за пользование водным объектом	тыс. руб.	0,0	0,0	0,2	0,2	0,2	0,2	0,2	0,2	0,2	0,2	0,2	0,2	0,2	0,2	0,2	1 646,5	
1.3.2.3	Транспортный налог	тыс. руб.	1,0	1,0	1,6	1,6	1,6	1,6	1,6	1,6	1,6	1,6	1,6	1,6	1,5	1,7	1,6	171,6	
1.3.4	Резерв по сомнительным долгам гарантирующей организации	тыс. руб.	12,8	12,8	26,7	26,6	26,7	26,6	0,0	0,0	0,0	0,0	0,0	0,0	24,8	28,5	26,6	207,9	
1.3.4.1	Сбытовые расходы гарантирующей организации	тыс. руб.	12,8	12,8	26,7	26,6	26,7	26,6							24,8	28,5	26,6	207,9	
2	Амортизация	тыс. руб.	901,3	901,3	936,7	936,7	936,7	936,7	936,7	936,7	936,7	936,7	936,7	936,7	871,0	1 001,5	936,7	103,9	
3	Корректировка НВВ	тыс. руб.	0,0	0,0	0,0	0,0	0,0	0,0	0,0	0,0	0,0	0,0	0,0	0,0	0,0	0,0	0,0	0,0	
4	Расходы - всего, в т.ч.:	тыс. руб.	15 885,9	15 137,9	14 545,2	14 457,9	15 809,6	15 780,9	16 262,7	16 212,3	16 759,3	16 709,2	17 272,8	17 223,0	14 672,6	16 871,2	15 780,9	104,2	
	исключено	тыс. руб.	4 465,0	4 465,0			3 550,0		2 150,0					3 271,8	3 762,1	3 519,0	78,8		
5	Расходы - всего, с учетом исключения	тыс. руб.	11 420,9	10 672,9	14 545,2	14 457,9	12 259,6	15 780,9	14 112,7	16 212,3	16 239,3	16 709,2	17 272,8	17 223,0	11 400,7	13 109,1	12 261,9	114,9	
6	Себестоимость 1 м³	руб.	359,14	335,62	457,38	454,64	385,51	496,24	443,78	509,81	510,66	525,43	543,15	541,59	358,50	412,22	385,58	114,9	
7	Расходы на реализуемую продукцию	тыс. руб.	7 934,8	7 415,1	10 105,4	10 044,7	8 517,4	10 963,9	9 804,9	11 263,6	11 282,4	11 608,8	12 000,4	11 965,8	7 920,7	9 107,6	8 519,1	114,9	
8	Прибыль	тыс. руб.	41,8	41,8	423,6	60,0	60,0	60,0	60,0	60,0	60,0	60,0	60,0	60,0	55,8	64,1	60,0	143,7	
8.1	Налог на прибыль	тыс. руб.	8,4	8,4	12,0	12,0	12,0	12,0	12,0	12,0	12,0	12,0	12,0	12,0	11,2	12,8	12,0	143,7	
8.3	Нормативная прибыль	тыс. руб.	33,4	33,4	48,0	48,0	48,0	48,0	48,0	48,0	48,0	48,0	48,0	48,0	44,6	51,3	48,0	143,7	
8.3.3	расходы на социальные нужды, предусмотренные коллективными договорами, в соответствии с подпунктом 3 пункта 31 Методических указаний	тыс. руб.	33,4	33,4	48,0	48,0	48,0	48,0	48,0	48,0	48,0	48,0	48,0	48,0	44,6	51,3	48,0	143,7	
	Нормативная прибыль	%	0,2	0,2	0,3	0,3	0,3	0,3	0,3	0,3	0,3	0,3	0,3	0,3	0,3	0,3	0,3		
8.4	Расчетная предпринимательская прибыль гарантирующей организации	тыс. руб.	0,0	0,0	363,6										0,0	0,0	0,0	0,0	
	Расчетная предпринимательская прибыль гарантирующей организации	%	0,0	0,0	2,5	0,0	0,0	0,0	0,0	0,0	0,0	0,0	0,0	0,0	0,0	0,0	0,0		
9	Итого НВВ	тыс. руб.	7 976,5	7 456,8	10 529,0	10 104,7	8 577,4	11 023,9	9 864,9	11 323,6	11 342,4	11 668,8	12 060,4	12 025,8	7 976,5	9 171,8	8 579,1	115,0	
10	Тариф на водоснабжение	руб./куб. м	361,03	337,51	476,56	457,35	388,23	498,96	446,50	512,52	513,37	528,15	545,87	544,30	361,03	415,13	388,30	115,0	

№ п/п	Наименование	Единица измерения	принято в тариф 2021 года с учетом корректировки				отклонение к плану 2020 года %	принято проект в тариф 2022 года с учетом корректировки			отклонение к плану 2021 года %	принято в тариф 2023 года с учетом корректировки			отклонение к плану 2022 года %
			с 01.01.2021 по 30.06.2021	с 01.07.2021 по 31.12.2021	год	с 01.01.2022 по 30.06.2022		с 01.07.2022 по 31.12.2022	год	с 01.01.2023 по 30.06.2023		с 01.07.2023 по 31.12.2023	год		
			20	21	22	24		25	26	28		29	30		
1	2	3	20	21	22	23	24	25	26	27	28	29	30	31	
I	<b>Производственные показатели</b>														
1	<b>Подъем воды</b>	м³	32 734,1	32 734,1	32 734,1	100,0	32 734,1	32 734,1	32 734,1	100,0	32 734,1	32 734,1	32 734,1	100,0	
2	<b>Покупная вода</b>	м³													
3	Расход воды на нужды	"-	324,1	324,1	324,1	100,0	324,1	324,1	324,1	100,0	324,1	324,1	324,1	100,0	
	то же в % к выработке	%	1,0	1,0	1,0	100,0	1,0	1,0	1,0	100,0	1,0	1,0	1,0	100,0	
4	Отпуск воды в сеть	"-	32 409,9	32 409,9	32 409,9	100,0	32 409,9	32 409,9	32 409,9	100,0	32 409,9	32 409,9	32 409,9	100,0	
5	Потери в сетях	"-	609,0	609,0	609,0	100,0	609,0	609,0	609,0	100,0	609,0	609,0	609,0	100,0	
	то же в % к отпуску в сеть	%	1,9	1,9	1,9	100,0	1,9	1,9	1,9	100,0	1,9	1,9	1,9	100,0	
6	Неучтенные расходы	"-													
7	<b>Полный отпуск воды, всего</b>	м³	31 800,9	31 800,9	31 800,9	100,0	31 800,9	31 800,9	31 800,9	100,0	31 800,9	31 800,9	31 800,9	100,0	
	в т.ч. на собственное производство	"-	9 707,0	9 707,0	9 707,0	100,0	9 707,0	9 707,0	9 707,0	100,0	9 707,0	9 707,0	9 707,0	100,0	
8	<b>Продано потребителям</b>	м³	22 093,9	22 093,9	22 093,9	100,0	22 093,9	22 093,9	22 093,9	100,0	22 093,9	22 093,9	22 093,9	100,0	
	в т.ч. населению:	"-	18 128,6	18 128,6	18 128,6	100,0	18 128,6	18 128,6	18 128,6	100,0	18 128,6	18 128,6	18 128,6	100,0	
	- городскому	"-													
	- сельскому	"-	18 128,6	18 128,6	18 128,6	100,0	18 128,6	18 128,6	18 128,6	100,0	18 128,6	18 128,6	18 128,6	100,0	
	в т.ч. бюджетным	"-	3 171,0	3 171,0	3 171,0	100,0	3 171,0	3 171,0	3 171,0	100,0	3 171,0	3 171,0	3 171,0	100,0	
	в т.ч. прочим	"-	794,3	794,3	794,3	100,0	794,3	794,3	794,3	100,0	794,3	794,3	794,3	100,0	
II	<b>Необходимая валовая выручка</b>														
I	<b>Текущие расходы</b>	тыс. руб.	14 202,7	16 330,9	15 275,5	102,9	14 665,3	16 861,5	15 772,5	103,3	16 286,2	16 286,2	16 286,2	103,3	
I.1	<b>Операционные расходы</b>	тыс. руб.	9 076,2	10 436,2	9 761,8	102,7	9 345,3	10 744,8	10 050,8	103,0	10 348,3	10 348,3	10 348,3	103,0	
I.1.1	<b>Производственные расходы</b>	тыс. руб.	4 941,7	5 682,2	5 315,0	102,7	5 088,2	5 850,2	5 472,3	103,0	5 634,3	5 634,3	5 634,3	103,0	
I.1.1.1	Расходы на приобретение сырья и материалов и их хранение	тыс. руб.	141,6	162,8	152,2	102,7	145,8	167,6	156,8	103,0	161,4	161,4	161,4	103,0	
I.1.1.3	Расходы на оплату труда производственного персонала	тыс. руб.	1 360,6	1 564,5	1 463,4	102,7	1 401,0	1 610,8	1 506,7	103,0	1 551,3	1 551,3	1 551,3	103,0	
I.1.1.4	Отчисления на социальные нужды производственного персонала	тыс. руб.	367,3	422,3	395,0	102,7	378,2	434,8	406,7	103,0	418,8	418,8	418,8	103,0	
I.1.1.7	Прочие производственные расходы	тыс. руб.	3 072,2	3 532,6	3 304,3	102,7	3 163,3	3 637,0	3 402,1	103,0	3 502,8	3 502,8	3 502,8	103,0	
I.1.1.7.1	цеховые расходы	тыс. руб.	3 072,2	3 532,6	3 304,3	102,7	3 163,3	3 637,0	3 402,1	103,0	3 502,8	3 502,8	3 502,8	103,0	
I.1.1.7.1.1	расходы на оплату труда цехового персонала	тыс. руб.	500,0	574,9	537,8	102,7	514,8	591,9	553,7	103,0	570,1	570,1	570,1	103,0	
I.1.1.7.1.2	отчисления на социальные нужды цехового персонала	тыс. руб.	147,6	169,8	158,8	102,7	152,0	174,8	165,5	103,0	168,3	168,3	168,3	103,0	
I.1.1.7.1.3	расходы на оплату труда прочего персонала	тыс. руб.	121,5	139,7	130,7	102,7	125,1	143,8	134,5	103,0	138,5	138,5	138,5	103,0	
I.1.1.7.1.4	отчисления на социальные нужды прочего персонала	тыс. руб.	30,5	35,1	32,9	102,7	31,4	36,2	33,8	103,0	34,8	34,8	34,8	103,0	
I.1.1.7.1.5	прочие цеховые расходы	тыс. руб.	2 272,5	2 613,1	2 444,2	102,7	2 339,9	2 690,3	2 516,5	103,0	2 591,0	2 591,0	2 591,0	103,0	
I.1.1.7.2	Услуги автотранспорта	тыс. руб.	0,0	0,0	0,0	0,0	0,0	0,0	0,0	0,0	0,0	0,0	0,0	0,0	
I.1.2	<b>Ремонтные расходы</b>	тыс. руб.	3 299,0	3 793,4	3 548,2	102,7	3 396,8	3 905,5	3 653,3	103,0	3 761,4	3 761,4	3 761,4	103,0	
I.1.2.1	Расходы на текущий ремонт централизованных систем водоснабжения и (или) водоотведения либо объектов, входящих в состав таких систем	тыс. руб.	3 299,0	3 793,4	3 548,2	102,7	3 396,8	3 905,5	3 653,3	103,0	3 761,4	3 761,4	3 761,4	103,0	
I.1.2.2	Расходы на капитальный ремонт централизованных систем водоснабжения и (или) водоотведения либо объектов, входящих в состав таких систем	тыс. руб.	0,0	0,0	0,0	0,0	0,0	0,0	0,0	0,0	0,0	0,0	0,0	0,0	
I.1.3	<b>Административные расходы</b>	тыс. руб.	835,5	960,7	898,6	102,7	860,3	989,1	925,2	103,0	952,6	952,6	952,6	103,0	
I.1.3.1	Расходы на оплату работ и услуг, выполняемых сторонними организациями вест, в т.ч.:	тыс. руб.	23,1	26,5	24,8	102,7	23,8	27,3	25,5	103,0	26,3	26,3	26,3	103,0	
I.1.3.1.1	услуги связи и интернет	тыс. руб.	6,4	7,4	6,9	102,7	6,6	7,6	7,1	103,0	7,3	7,3	7,3	103,0	

№ п/п	Наименование	Единица измерения	принято в тариф 2021 года с учетом корректировки			отклонение к плану 2020 года, %	принято проект в тариф 2022 года с учетом корректировки			отклонение к плану 2021 года, %	принято в тариф 2023 года с учетом корректировки			отклонение к плану 2022 года, %
			с 01.01.2021 по 30.06.2021	с 01.07.2021 по 31.12.2021	год		с 01.01.2022 по 30.06.2022	с 01.07.2022 по 31.12.2022	год		с 01.01.2023 по 30.06.2023	с 01.07.2023 по 31.12.2023	год	
			20	21	22		23	24	25		26	27	28	
1.1.3.1.2	юридические услуги	тыс. руб.	0,1	0,1	0,1	102,7	0,1	0,1	0,1	103,0	0,1	0,1	0,1	103,0
1.1.3.1.5	услуги по вневедомственной охране объектов и территорий	тыс. руб.	5,3	6,1	5,7	102,7	5,4	6,3	5,9	103,0	6,0	6,0	6,0	103,0
1.1.3.1.6	информационные услуги	тыс. руб.	11,3	13,0	12,2	102,7	11,6	13,4	12,5	103,0	12,9	12,9	12,9	103,0
1.1.3.2	Расходы на оплату труда административно-управленческого персонала	тыс. руб.	546,5	628,4	587,8	102,7	562,7	647,0	605,2	103,0	623,1	623,1	623,1	103,0
1.1.3.3	Отчисления на социальные нужды административно-управленческого персонала	тыс. руб.	140,9	162,0	151,5	102,7	145,0	166,8	156,0	103,0	160,6	160,6	160,6	103,0
1.1.3.5	Служебные командировки	тыс. руб.	5,4	6,2	5,8	102,7	5,5	6,3	5,9	103,0	6,1	6,1	6,1	103,0
1.1.3.8	Прочие административные расходы всего, в т.ч.:	тыс. руб.	119,7	137,6	128,7	102,7	123,2	141,7	132,5	103,0	136,4	136,4	136,4	103,0
1.1.3.8.1	расходы на амортизацию непроизводственных активов	тыс. руб.	4,6	5,3	4,9	102,7	4,7	5,4	5,1	103,0	5,2	5,2	5,2	103,0
1.1.3.8.3	прочие расходы	тыс. руб.	115,1	132,3	123,8	102,7	118,5	136,2	127,4	103,0	131,2	131,2	131,2	103,0
1.1.4	Сбытовые расходы	тыс. руб.	0,0	0,0	0,0	100,0	0,0	0,0	0,0	100,0	0,0	0,0	0,0	100,0
1.2	Расходы на электрическую энергию	тыс. руб.	111,6	128,3	120,0	104,1	116,0	133,4	124,8	104,0	129,8	129,8	129,8	104,0
1.3	Неподконтрольные расходы	тыс. руб.	5 014,9	5 766,4	5 393,7	103,3	5 204,0	5 983,4	5 596,9	103,8	5 808,2	5 808,2	5 808,2	103,8
1.3.1	Расходы на оплату товаров (услуг, работ), приобретаемых у других организаций	тыс. руб.	4 722,6	5 430,3	5 079,4	104,1	4 911,8	5 647,3	5 282,6	104,0	5 493,9	5 493,9	5 493,9	104,0
1.3.1.1	Расходы на тепловую энергию	тыс. руб.	4 722,6	5 430,3	5 079,4	104,1	4 911,8	5 647,3	5 282,6	104,0	5 493,9	5 493,9	5 493,9	104,0
1.3.2	Расходы, связанные с уплатой налогов и сборов	тыс. руб.	292,3	336,1	314,3	100,0	292,3	336,1	314,3	100,0	314,3	314,3	314,3	100,0
1.3.2.1	Налог на имущество организаций	тыс. руб.	290,6	334,1	312,5	100,0	290,6	334,1	312,5	100,0	312,5	312,5	312,5	100,0
1.3.2.3	Водный налог и плата за пользование водным объектом	тыс. руб.	0,2	0,2	0,2	100,0	0,2	0,2	0,2	100,0	0,2	0,2	0,2	100,0
1.3.2.5	Транспортный налог	тыс. руб.	1,5	1,7	1,6	100,0	1,5	1,7	1,6	100,0	1,6	1,6	1,6	100,0
1.3.4	Резерв по сомнительным долгам гарантирующей организации	тыс. руб.	0,0	0,0	0,0	0,0	0,0	0,0	0,0	0,0	0,0	0,0	0,0	0,0
1.3.4.1	Сбытовые расходы гарантирующей организации	тыс. руб.	0,0	0,0	0,0	0,0	0,0	0,0	0,0	0,0	0,0	0,0	0,0	0,0
2	Амортизация	тыс. руб.	871,0	1 001,5	936,7	100,0	871,0	1 001,4	936,7	100,0	936,7	936,7	936,7	100,0
3	Корректировка НВВ	тыс. руб.	0,0	0,0	0,0	0,0	0,0	0,0	0,0	0,0	0,0	0,0	0,0	0,0
4	Расходы - всего, в т.ч.:	тыс. руб.	15 073,6	17 332,4	16 212,3	102,7	15 536,3	17 863,0	16 709,2	103,1	17 223,0	17 223,0	17 223,0	103,1
	исключено	тыс. руб.	1 952,5	2 245,1	2 100,0	99,7	437,0	502,5	470,0	22,4	0,0	0,0	0,0	0,0
5	Расходы - всего, с учетом исключения	тыс. руб.	13 121,1	15 087,3	14 112,3	115,1	15 099,3	17 360,5	16 239,2	115,1	17 223,0	17 223,0	17 223,0	106,1
6	Себестоимость 1 м³	руб.	412,60	474,43	443,77	115,1	474,81	545,91	510,65	115,1	541,59	541,59	541,59	106,1
7	Расходы на реализуемую продукцию	тыс. руб.	9 116,0	10 482,0	9 804,6	115,1	10 490,3	12 061,3	11 282,3	115,1	11 965,8	11 965,8	11 965,8	106,1
8	Прибыль	тыс. руб.	55,8	64,1	60,0	100,0	55,8	64,1	60,0	100,0	60,0	60,0	60,0	100,0
8.1	Налог на прибыль	тыс. руб.	11,2	12,8	12,0	100,0	11,2	12,8	12,0	100,0	12,0	12,0	12,0	100,0
8.3	Нормативная прибыль	тыс. руб.	44,6	51,3	48,0	100,0	44,6	51,3	48,0	100,0	48,0	48,0	48,0	100,0
8.3.3	расходы на социальные нужды, предусмотренные коллективными договорами, в соответствии с подпунктом 3 пункта 31 Методических указаний	тыс. руб.	44,6	51,3	48,0	100,0	44,6	51,3	48,0	100,0	48,0	48,0	48,0	100,0
	Нормативная прибыль	%	0,3	0,3	0,3		0,3	0,3	0,3		0,3	0,3	0,3	
8.4	Расчетная предпринимательская прибыль гарантирующей организации	тыс. руб.	0,0	0,0	0,0	0,0	0,0	0,0	0,0	0,0	0,0	0,0	0,0	0,0
	Расчетная предпринимательская прибыль гарантирующей организации	%	0,0	0,0	0,0		0,0	0,0	0,0		0,0	0,0	0,0	
9	Итого НВВ	тыс. руб.	9 171,8	10 546,1	9 864,6	115,0	10 546,1	12 125,5	11 342,3	115,0	12 025,8	12 025,8	12 025,8	106,0
10	Тариф на водоснабжение	руб./куб. м	415,13	477,33	446,49	115,0	477,33	548,82	513,37	115,0	544,30	544,30	544,30	106,0

**Расчет**  
**тарифов на питьевую воду (питьевое водоснабжение) методом индексации**  
**участка Омолон МП ЖКХ Билибинского муниципального района на 2020-2023 годы с учетом корректировки**

№ п/п	Наименование	Единица измерения	принято в тариф 2019 года		ЭОТ на 2020 год		корректировка тарифов на 2020 год		корректировка тарифов на 2021 год		корректировка тарифов на 2022 год		корректировка тарифов на 2023 год		принято в тариф 2020 года с учетом корректировки			отклонение к плану 2019 года, %	
			с 01.07.2019	год	предлож. предпр.	предлож. Комитета	предлож. предпр.	предлож. Комитета	предлож. предпр.	предлож. Комитета	предлож. предпр.	предлож. Комитета	предлож. предпр.	предлож. Комитета	с 01.01.2020 по 30.06.2020	с 01.07.2020 по 31.12.2020	год		
			4	5	6	7	8	9	10	11	12	13	14	15	16	17	18		
<b>I</b>	<b>Производственные показатели</b>																		
1	Подъем воды	м³	26 938,3	26 938,3	24 808,3	24 805,9	24 808,3	24 805,9	24 808,3	24 805,9	24 808,3	24 805,9	24 808,3	24 805,9	24 805,9	24 805,9	24 805,9	24 805,9	92,1
2	Покупная вода	м³																	
3	Расход воды на сблужды	м³	261,7	261,7	242,7	242,7	242,7	242,7	242,7	242,7	242,7	242,7	242,7	242,7	242,7	242,7	242,7	242,7	92,7
	то же в % к выработке	%	1,0	1,0	1,0	1,0	1,0	1,0	1,0	1,0	1,0	1,0	1,0	1,0	1,0	1,0	1,0	1,0	100,7
4	Отпуск воды в сеть	м³	26 676,6	26 676,6	24 563,7	24 563,2	24 563,7	24 563,2	24 563,7	24 563,2	24 563,7	24 563,2	24 563,7	24 563,2	24 563,2	24 563,2	24 563,2	24 563,2	92,1
5	Потери в сетях	м³	386,8	386,8	358,6	356,2	358,6	356,2	358,6	356,2	358,6	356,2	358,6	356,2	356,2	356,2	356,2	356,2	92,1
	то же в % к отпуску в сеть	%	1,5	1,5	1,5	1,5	1,5	1,5	1,5	1,5	1,5	1,5	1,5	1,5	1,5	1,5	1,5	1,5	100,0
6	Наупотребленные расходы	м³																	
7	Полезный отпуск воды, всего	м³	26 289,8	26 289,8	24 207,1	24 207,1	24 207,1	24 207,1	24 207,1	24 207,1	24 207,1	24 207,1	24 207,1	24 207,1	24 207,1	24 207,1	24 207,1	24 207,1	92,1
	в т.ч. на собственное производство	м³	10 273,6	10 273,6	9 114,9	9 114,9	9 114,9	9 114,9	9 114,9	9 114,9	9 114,9	9 114,9	9 114,9	9 114,9	9 114,9	9 114,9	9 114,9	9 114,9	88,7
8	Продано потребителям	м³	16 016,2	16 016,2	15 092,192	15 092,193	15 092,2	15 092,2	15 092,2	15 092,2	15 092,2	15 092,2	15 092,2	15 092,2	15 092,2	15 092,2	15 092,2	15 092,2	94,2
	в т.ч. населению:	м³	12 713,5	12 713,5	11 499,5	11 499,5	11 499,5	11 499,5	11 499,5	11 499,5	11 499,5	11 499,5	11 499,5	11 499,5	11 499,5	11 499,5	11 499,5	11 499,5	90,5
	- городскому	м³																	
	- сельскому	м³	12 713,5	12 713,5	11 499,5	11 499,5	11 499,5	11 499,5	11 499,5	11 499,5	11 499,5	11 499,5	11 499,5	11 499,5	11 499,5	11 499,5	11 499,5	11 499,5	90,5
	в т.ч. бюджетным	м³	3 028,3	3 028,3	3 308,0	3 308,0	3 308,0	3 308,0	3 308,0	3 308,0	3 308,0	3 308,0	3 308,0	3 308,0	3 308,0	3 308,0	3 308,0	3 308,0	109,2
	в т.ч. прочим	м³	274,3	274,3	284,7	284,7	284,7	284,7	284,7	284,7	284,7	284,7	284,7	284,7	284,7	284,7	284,7	284,7	103,8
<b>II</b>	<b>Необходимая валовая выручка</b>																		
1	Текущие расходы	тыс. руб.	21 550,0	20 411,0	25 669,9	23 693,0	23 662,3	23 480,7	21 893,6	24 332,0	22 676,4	25 226,4	23 488,4	26 155,0	21 912,8	25 198,6	23 480,7	115,0	
1.1	Операционные расходы	тыс. руб.	5 271,0	5 271,0	5 798,0	5 587,2	5 427,0	5 374,8	5 587,7	5 518,0	5 753,1	5 681,3	5 923,4	5 849,5	5 016,0	5 768,1	5 374,8	102,0	
1.1.1	Производственные расходы	тыс. руб.	3 356,3	3 356,3	3 956,6	3 793,6	3 455,6	3 422,4	3 557,9	3 513,5	3 663,2	3 617,5	3 771,6	3 724,6	3 193,9	3 672,8	3 422,4	102,0	
1.1.1.1	Расходы на приобретение сырья и материалов и их хранение	тыс. руб.	105,2	105,2	115,7	108,3	108,3	107,2	111,5	110,1	114,8	113,3	118,2	116,7	100,1	115,1	107,2	102,0	
1.1.1.2	Расходы на оплату труда производственного персонала	тыс. руб.	1 197,5	1 197,5	1 289,4	1 233,5	1 233,0	1 221,1	1 269,5	1 253,7	1 307,1	1 290,8	1 345,8	1 329,0	1 139,6	1 310,5	1 221,1	102,0	
1.1.1.3	Отчисления на социальные нужды производственного персонала	тыс. руб.	331,8	331,8	354,1	341,7	341,6	338,3	351,7	347,3	362,1	357,6	372,8	368,2	315,7	363,1	338,3	102,0	
1.1.1.4	Прочие производственные расходы	тыс. руб.	1 721,8	1 721,8	2 197,5	2 110,1	1 772,7	1 755,7	1 825,2	1 802,4	1 879,2	1 855,8	1 954,9	1 910,7	1 638,4	1 884,1	1 755,7	102,0	
1.1.1.7.1	цеховые расходы	тыс. руб.	1 539,3	1 539,3	2 013,9	1 926,5	1 584,8	1 569,6	1 631,8	1 611,4	1 680,1	1 659,1	1 729,8	1 708,2	1 464,8	1 684,4	1 569,6	102,0	
1.1.1.7.1.1	расходы на оплату труда цехового персонала	тыс. руб.	256,9	256,9	274,1	264,6	264,5	261,9	272,3	268,9	280,3	276,8	288,6	285,0	244,4	281,1	261,9	102,0	
1.1.1.7.1.2	отчисления на социальные нужды цехового персонала	тыс. руб.	75,8	75,8	81,1	78,1	78,1	77,3	80,4	79,4	82,8	81,7	85,2	84,2	72,2	85,0	77,3	102,0	
1.1.1.7.1.3	расходы на оплату труда прочего персонала	тыс. руб.	93,2	93,2	92,3	96,0	96,0	95,1	98,8	97,6	101,7	100,5	104,8	105,5	88,7	102,0	95,1	102,0	
1.1.1.7.1.4	отчисления на социальные нужды прочего персонала	тыс. руб.	21,8	21,8	21,6	22,4	22,4	22,2	23,1	22,8	23,8	23,5	24,5	24,2	20,7	23,8	22,2	102,0	
1.1.1.7.1.5	прочие цеховые расходы	тыс. руб.	1 091,6	1 091,6	1 544,8	1 465,4	1 123,9	1 113,1	1 157,2	1 142,7	1 191,4	1 176,6	1 226,7	1 211,4	1 038,8	1 194,5	1 113,1	102,0	
1.1.1.7.2	Услуги автотранспорта	тыс. руб.	182,5	182,5	183,6	183,6	187,9	186,1	193,4	191,0	199,2	199,2	202,5	199,7	173,7	199,7	186,1	102,0	
1.1.2	Ремонтные расходы	тыс. руб.	822,0	822,0	733,3	733,3	846,3	838,2	871,4	860,5	897,2	886,0	923,7	912,2	782,2	899,5	838,2	102,0	
1.1.2.1	Расходы на текущий ремонт централизованных систем водоснабжения и (или) водоотведения либо объектов, входящих в состав таких систем	тыс. руб.	822,0	822,0			846,3	838,2	871,4	860,5	897,2	886,0	923,7	912,2	782,2	899,5	838,2	102,0	
1.1.2.2	Расходы на капитальный ремонт централизованных систем водоснабжения и (или) водоотведения либо объектов, входящих в состав таких систем	тыс. руб.			733,3	733,3			0,0	0,0			0,0	0,0	0,0	0,0	0,0	0,0	
1.1.3	Административные расходы	тыс. руб.	1 092,8	1 092,8	1 108,1	1 060,3	1 125,1	1 114,3	1 158,4	1 144,0	1 192,7	1 177,8	1 228,0	1 212,7	1 039,9	1 195,8	1 114,3	102,0	
1.1.3.1	Расходы на оплату работ и услуг, выполняемых сторонними организациями (всего, в т.ч.):	тыс. руб.	30,2	30,2	32,9	32,4	31,1	30,8	32,0	31,6	32,9	32,5	33,9	33,5	28,7	33,0	30,8	102,6	
1.1.3.1.1	услуги связи и интернет	тыс. руб.	8,4	8,4	8,5	8,4	8,6	8,5	8,9	8,8	9,1	9,0	9,4	9,3	8,0	9,1	8,5	102,0	

№ п/п	Наименование	Единица измерения	принято в тариф 2019 года		ЭОТ на 2020 год		корректировка тарифов на 2020 год		корректировка тарифов на 2021 год		корректировка тарифов на 2022 год		корректировка тарифов на 2023 год		принято в тариф 2020 года с учетом корректировки			отклонение к плану 2019 года, %
			с 01.07.2019	год	предлож. предпр.	предлож. Комитета	предлож. предпр.	предлож. Комитета	предлож. предпр.	предлож. Комитета	предлож. предпр.	предлож. Комитета	предлож. предпр.	предлож. Комитета	с 01.01.2020 по 30.06.2020	с 01.07.2020 по 31.12.2020	год	
			4	5	6	7	8	9	10	11	12	13	14	15	16	17	18	
1.1.3.1.2	юридические услуги	тыс. руб.	0,1	0,1	0,1	0,1	0,1	0,1	0,1	0,1	0,1	0,1	0,1	0,1	0,1	0,1	0,1	102,0
1.1.3.1.5	услуги по внесоветственной охране объектов и территорий	тыс. руб.	6,9	6,9	10,8	10,6	7,1	7,0	7,3	7,2	7,5	7,4	7,8	7,7	6,6	7,6	7,0	102,0
1.1.3.1.6	информационные услуги	тыс. руб.	14,8	14,8	13,5	13,3	15,2	15,1	15,7	15,5	16,2	16,0	16,6	16,4	14,1	16,2	15,1	102,0
1.1.3.2	Расходы на оплату труда административно-управленческого персонала	тыс. руб.	714,8	714,8	666,4	701,9	736,0	728,9	757,8	748,3	780,2	770,5	803,3	793,3	680,2	782,2	728,9	102,0
1.1.3.3	Отчисления на социальные нужды административно-управленческого персонала	тыс. руб.	184,2	184,2	172,7	180,9	189,7	187,9	195,3	192,9	201,1	198,6	207,0	204,5	175,3	201,6	187,9	102,0
1.1.3.5	Службные командировки	тыс. руб.	7,0	7,0	7,7	7,6	7,2	7,1	7,4	7,3	7,7	7,6	7,9	7,8	6,7	7,7	7,1	102,0
1.1.3.8	Прочие административные расходы всего, в т.ч.:	тыс. руб.	156,5	156,5	228,4	137,4	161,2	159,6	165,9	163,9	170,8	168,7	175,9	173,7	148,9	171,3	159,6	102,0
1.1.3.8.1	расходы на амортизацию непроизведенных активов	тыс. руб.	6,0	6,0	6,0	5,9	6,2	6,1	6,3	6,3	6,5	6,5	6,7	6,6	5,7	6,6	6,1	102,0
1.1.3.8.3	прочие расходы	тыс. руб.	150,5	150,5	222,4	131,5	155,0	153,5	159,6	157,6	164,3	162,2	169,2	167,1	143,2	164,7	153,5	102,0
1.1.4	Сбытовые расходы	тыс. руб.					0,0	0,0							0,0	0,0	0,0	0,0
1.2	Расходы на электрическую энергию	тыс. руб.	1 260,8	1 260,8	1 467,4	1 473,1	1 298,6	1 473,1	1 337,6	1 533,5	1 377,7	1 594,9	1 419,0	1 658,7	1 374,8	1 580,9	1 473,1	116,8
1.3	Неподконтрольные расходы	тыс. руб.	15 018,3	13 879,2	18 404,5	16 632,7	16 936,7	16 632,7	14 968,3	17 280,4	15 545,6	17 950,2	16 146,0	18 646,8	15 522,1	17 849,6	16 632,7	119,8
1.3.1	Расходы на оплату товаров (услуг, работ), приобретаемых у других организаций	тыс. руб.	14 482,8	13 343,7	15 345,3	16 085,4	13 877,5	16 085,4	14 432,6	16 744,9	15 009,9	17 414,6	15 610,3	18 111,2	15 011,3	17 262,2	16 085,4	120,5
1.3.1.1	Расходы на тепловую энергию	тыс. руб.	14 482,8	13 343,7	15 345,3	16 085,4	13 877,5	16 085,4	14 432,6	16 744,9	15 009,9	17 414,6	15 610,3	18 111,2	15 011,3	17 262,2	16 085,4	120,5
1.3.2	Расходы, связанные с уплатой налогов и сборов	тыс. руб.	535,5	535,5	535,6	535,6	535,6	535,6	535,8	535,6	535,8	535,6	535,8	535,6	499,8	574,8	535,6	100,0
1.3.2.1	Налог на имущество организаций	тыс. руб.	534,3	534,3	533,1	533,1	533,1	533,1	534,3	533,1	534,3	533,1	534,3	533,1	497,5	572,1	533,1	99,8
1.3.2.3	Водный налог и плата за пользование водным объектом	тыс. руб.	0,0	0,0	0,3	0,3	0,3	0,3	0,3	0,5	0,3	0,3	0,3	0,3	0,2	0,3	0,3	2 466,4
1.3.2.5	Транспортный налог	тыс. руб.	1,2	1,2	2,3	2,3	2,3	2,3	1,2	2,3	1,2	2,3	1,2	2,3	2,1	2,4	2,3	186,1
1.3.4	Резерв по сомнительным долгам гарантирующей организации	тыс. руб.	0,0	0,0	12,1	11,8	12,1	11,8	0,0	0,0	0,0	0,0	0,0	0,0	11,0	12,6	11,8	0,0
1.3.4.1	Сбытовые расходы гарантирующей организации	тыс. руб.			12,1	11,8	12,1	11,8							11,0	12,6	11,8	0,0
1.3.7	Расходы на компенсацию экономически обоснованных расходов	тыс. руб.			2 511,6		2 511,6								0,0	0,0	0,0	0,0
2	Амортизация	тыс. руб.	788,9	788,9	950,8	950,8	950,8	950,8	950,8	950,8	950,8	950,8	950,8	950,8	887,3	1 020,3	950,8	120,5
3	Корректировка НДС	тыс. руб.	0,0	0,0	0,0	0,0	0,0	0,0	0,0	0,0	0,0	0,0	0,0	0,0	0,0	0,0	0,0	0,0
4	Расходы - всего, в т.ч.:	тыс. руб.	22 338,9	21 199,9	26 620,6	24 643,8	24 613,1	24 431,5	22 844,3	25 282,7	23 627,2	26 177,2	24 439,2	27 105,7	22 800,1	26 219,0	24 431,5	115,2
	исключено	тыс. руб.	4 903,2	4 903,2			7 361,5		2 990,0		780,0			6 752,8	7 765,4	7 236,0		147,6
5	Расходы - всего, с учетом исключения	тыс. руб.	17 435,7	16 296,6	26 620,6	24 643,8	17 251,6	24 431,5	19 854,3	25 282,7	22 847,2	26 177,2	24 439,2	27 105,7	16 047,3	18 453,6	17 195,5	105,5
6	Себестоимость 1 м³	руб.	663,21	619,88	1 099,71	1 018,04	712,67	1 009,27	820,19	1 044,44	943,82	1 081,39	1 009,59	1 119,75	662,92	762,32	710,35	114,6
7	Расходы на регулируемую продукцию	тыс. руб.	10 622,1	9 928,2	16 597,0	15 364,5	10 755,7	15 232,1	12 378,4	15 762,8	14 244,4	16 320,5	15 236,9	16 899,4	10 004,9	11 505,1	10 720,7	108,0
8	Прибыль	тыс. руб.	25,0	25,0	695,5	30,0	30,0	30,0	30,0	30,0	30,0	30,0	30,0	30,0	28,0	32,2	30,0	120,0
8.1	Налог на прибыль	тыс. руб.	5,0	5,0	6,0	6,0	6,0	6,0	6,0	6,0	6,0	6,0	6,0	6,0	5,6	6,4	6,0	120,0
8.2	Налог на имущество организаций	тыс. руб.			0,0	0,0	0,0	0,0	0,0	0,0	0,0	0,0	0,0	0,0	0,0	0,0	0,0	0,0
8.3	Нормативная прибыль	тыс. руб.	20,0	20,0	24,0	24,0	24,0	24,0	24,0	24,0	24,0	24,0	24,0	24,0	22,4	25,8	24,0	120,0
8.3.3	расходы на социальные нужды, предусмотренные коллективными договорами, в соответствии с подпунктом 3 пункта 31 Методических указаний	тыс. руб.	20,0	20,0	24,0	24,0	24,0	24,0	24,0	24,0	24,0	24,0	24,0	24,0	22,4	25,8	24,0	120,0
	Нормативная прибыль	%	0,1	0,1	0,1	0,1	0,1	0,1	0,1	0,1	0,1	0,1	0,1	0,1	0,1	0,1	0,1	0,0
8.4	Расчетная предпринимательская прибыль гарантирующей организации	тыс. руб.			665,5										0,0	0,0	0,0	0,0
	Расчетная предпринимательская прибыль гарантирующей организации	%	0,0	0,0	2,5	0,0	0,0	0,0	0,0	0,0	0,0	0,0	0,0	0,0	0,0	0,0	0,0	0,0
9	Итого НДС	тыс. руб.	10 647,1	9 953,2	17 292,5	15 394,5	10 785,7	15 262,1	12 408,4	15 792,8	14 274,4	16 350,5	15 266,9	16 929,4	10 032,9	11 537,3	10 750,7	108,0
10	Тариф на водоснабжение	руб./куб. м	664,77	621,45	1 145,79	1 020,03	714,66	1 011,26	822,18	1 046,42	945,81	1 083,38	1 011,58	1 121,73	664,77	764,46	712,34	114,6

№ п/п	Наименование	Единица измерения	принято в тариф 2021 года с учетом корректировки			отклонение к плану 2021 года, %	принято просят в тариф 2022 года с учетом корректировки			отклонение к плану 2021 года, %	принято в тариф 2023 года с учетом корректировки			отклонение к плану 2022 года, %
			с 01.01.2021 по 30.06.2021	с 01.07.2021 по 31.12.2021	год		с 01.01.2022 по 30.06.2022	с 01.07.2022 по 31.12.2022	год		с 01.01.2023 по 30.06.2023	с 01.07.2023 по 31.12.2023	год	
п	2	3	20	21	22	23	24	25	26	27	28	29	30	31
<b>I</b>	<b>Производственные показатели</b>													
1	Подъем воды	м³	24 805,9	24 805,9	24 805,9	100,0	24 805,9	24 805,9	24 805,9	100,0	24 805,9	24 805,9	24 805,9	100,0
2	Покунная вода	м³												
3	Расход воды на службы	т.н.	242,7	242,7	242,7	100,0	242,7	242,7	242,7	100,0	242,7	242,7	242,7	100,0
	то же в % к выработке	%	1,0	1,0	1,0	100,0	1,0	1,0	1,0	100,0	1,0	1,0	1,0	100,0
4	Отпуск воды в сеть	т.н.	24 563,2	24 563,2	24 563,2	100,0	24 563,2	24 563,2	24 563,2	100,0	24 563,2	24 563,2	24 563,2	100,0
5	Потери в сетях	т.н.	356,2	356,2	356,2	100,0	356,2	356,2	356,2	100,0	356,2	356,2	356,2	100,0
	то же в % к отпуску в сеть	%	1,5	1,5	1,5	100,0	1,5	1,5	1,5	100,0	1,5	1,5	1,5	100,0
6	Неучтенные расходы	т.н.												
7	Полезный отпуск воды, всего	м³	24 207,1	24 207,1	24 207,1	100,0	24 207,1	24 207,1	24 207,1	100,0	24 207,1	24 207,1	24 207,1	100,0
	в т.ч. на собственное производство	т.н.	9 114,9	9 114,9	9 114,9	100,0	9 114,9	9 114,9	9 114,9	100,0	9 114,9	9 114,9	9 114,9	100,0
8	Продано потребителям	м³	15 092,2	15 092,2	15 092,2	100,0	15 092,2	15 092,2	15 092,2	100,0	15 092,2	15 092,2	15 092,2	100,0
	в т.ч. населению:	т.н.	11 499,5	11 499,5	11 499,5	100,0	11 499,5	11 499,5	11 499,5	100,0	11 499,5	11 499,5	11 499,5	100,0
	- городскому	т.н.												
	- сельскому	т.н.	11 499,5	11 499,5	11 499,5	100,0	11 499,5	11 499,5	11 499,5	100,0	11 499,5	11 499,5	11 499,5	100,0
	в т.ч. бюджетным	т.н.	3 308,0	3 308,0	3 308,0	100,0	3 308,0	3 308,0	3 308,0	100,0	3 308,0	3 308,0	3 308,0	100,0
	в т.ч. прочим	т.н.	284,7	284,7	284,7	100,0	284,7	284,7	284,7	100,0	284,7	284,7	284,7	100,0
<b>II</b>	<b>Необходимая валовая выручка</b>													
1	Текущие расходы	тыс. руб.	22 707,7	26 111,7	24 332,0	103,6	23 543,4	27 070,5	25 226,4	103,7	24 408,3	28 068,8	26 155,0	103,7
1.1	Операционные расходы	тыс. руб.	5 149,6	5 921,6	5 518,0	102,7	5 302,3	6 096,6	5 681,3	103,0	5 458,9	6 277,5	5 849,5	103,0
1.1.1	Производственные расходы	тыс. руб.	3 279,0	3 770,5	3 513,5	102,7	3 376,2	3 882,0	3 617,5	103,0	3 475,9	3 997,1	3 724,6	103,0
1.1.1.1	Расходы на приобретение сырья и материалов и их хранение	тыс. руб.	102,7	118,1	110,1	102,7	105,8	121,6	113,3	103,0	108,9	125,2	116,7	103,0
1.1.1.3	Расходы на оплату труда производственного персонала	тыс. руб.	1 170,0	1 345,4	1 253,7	102,7	1 204,7	1 385,1	1 290,8	103,0	1 240,2	1 426,2	1 329,0	103,0
1.1.1.4	Отчисления на социальные нужды производственного персонала	тыс. руб.	324,1	372,7	347,3	102,7	333,8	383,8	357,6	103,0	343,6	395,1	368,2	103,0
1.1.1.7	Прочие производственные расходы	тыс. руб.	1 682,1	1 934,3	1 802,4	102,7	1 732,0	1 991,4	1 855,8	103,0	1 783,1	2 050,5	1 910,7	103,0
1.1.1.7.1	цеховые расходы	тыс. руб.	1 503,8	1 729,3	1 611,4	102,7	1 548,4	1 780,4	1 659,1	103,0	1 594,1	1 833,2	1 708,2	103,0
1.1.1.7.1.1	расходы на оплату труда цехового персонала	тыс. руб.	250,9	288,6	268,9	102,7	258,4	297,1	276,8	103,0	266,0	305,9	285,0	103,0
1.1.1.7.1.2	отчисления на социальные нужды цехового персонала	тыс. руб.	74,1	85,2	79,4	102,7	76,3	87,7	81,7	103,0	78,5	90,3	84,2	103,0
1.1.1.7.1.3	расходы на оплату труда прочего персонала	тыс. руб.	91,1	104,7	97,6	102,7	93,8	107,8	100,5	103,0	96,5	111,0	103,5	103,0
1.1.1.7.1.4	отчисления на социальные нужды прочего персонала	тыс. руб.	21,3	24,5	22,8	102,7	21,9	25,2	23,5	103,0	22,6	25,9	24,2	103,0
1.1.1.7.1.5	прочие цеховые расходы	тыс. руб.	1 066,5	1 226,3	1 142,7	102,7	1 098,1	1 262,6	1 176,6	103,0	1 130,5	1 300,0	1 211,4	103,0
1.1.1.7.2	Услуги автотранспорта	тыс. руб.	178,3	205,0	191,0	102,7	183,6	211,1	196,7	103,0	189,0	217,3	202,5	103,0
1.1.2	Ремонтные расходы	тыс. руб.	803,1	923,5	860,5	102,7	826,9	950,8	886,0	103,0	851,3	979,0	912,2	103,0
1.1.2.1	Расходы на текущий ремонт централизованных систем водоснабжения и (или) водоотведения либо объектов, входящих в состав таких систем	тыс. руб.	805,1	923,5	860,5	102,7	826,9	950,8	886,0	103,0	851,3	979,0	912,2	103,0
1.1.2.2	Расходы на капитальный ремонт централизованных систем водоснабжения и (или) водоотведения либо объектов, входящих в состав таких систем	тыс. руб.	0,0	0,0	0,0	0,0	0,0	0,0	0,0	0,0	0,0	0,0	0,0	0,0
1.1.3	Административные расходы	тыс. руб.	1 067,6	1 227,6	1 144,0	102,7	1 099,2	1 263,9	1 177,8	103,0	1 131,7	1 301,4	1 212,7	103,0
1.1.3.1	Расходы на оплату работ и услуг, выполняемых сторонними организациями, в т.ч.	тыс. руб.	39,5	33,9	31,6	102,7	39,3	34,9	32,5	103,0	31,2	35,9	33,5	103,0
1.1.3.1.1	услуг связи и интернет	тыс. руб.	8,2	9,4	8,8	102,7	8,1	9,7	9,0	103,0	8,7	10,0	9,3	103,0

№ п/п	Наименование	Единица измерения	принято в тариф 2021 года с учетом корректировки			отклонение к плану 2020 года, %	принято проект в тариф 2022 года с учетом корректировки			отклонение к плану 2021 года, %	принято в тариф 2023 года с учетом корректировки			отклонение к плану 2022 года, %
			с 01.01.2021 по 30.06.2021	с 01.07.2021 по 31.12.2021	год		с 01.01.2022 по 30.06.2022	с 01.07.2022 по 31.12.2022	год		с 01.01.2023 по 30.06.2023	с 01.07.2023 по 31.12.2023	год	
			20	21	22		23	24	25		26	27	28	
1.1.3.1.2	юридические услуги	тыс. руб.	0,1	0,1	0,1	102,7	0,1	0,1	0,1	103,0	0,1	0,1	0,1	103,0
1.1.3.1.5	услуги по внесомственной охране объектов и территорий	тыс. руб.	6,8	7,8	7,2	102,7	7,0	8,0	7,4	103,0	7,2	8,2	7,7	103,0
1.1.3.1.6	информационные услуги	тыс. руб.	14,5	16,6	15,5	102,7	14,9	17,1	16,0	103,0	15,3	17,6	16,4	103,0
1.1.3.2	Расходы на оплату труда административно-управленческого персонала	тыс. руб.	698,4	803,0	748,3	102,7	719,1	826,8	770,5	103,0	740,3	851,3	793,3	103,0
1.1.3.3	Отчисления на социальные нужды административно-управленческого персонала	тыс. руб.	180,0	207,0	192,9	102,7	185,3	213,1	198,6	103,0	190,8	219,4	204,5	103,0
1.1.3.5	Служебные командировки	тыс. руб.	6,8	7,9	7,3	102,7	7,1	8,1	7,6	103,0	7,3	8,3	7,8	103,0
1.1.3.8	Прочие административные расходы всего, в т.ч.:	тыс. руб.	152,9	175,8	163,9	102,7	157,4	181,0	168,7	103,0	162,1	186,4	173,7	103,0
1.1.3.8.1	расходы на амортизацию непроизводственных активов	тыс. руб.	5,9	6,7	6,3	102,7	6,0	6,9	6,5	103,0	6,2	7,1	6,6	103,0
1.1.3.8.3	прочие расходы	тыс. руб.	147,1	169,1	157,6	102,7	151,4	174,1	162,2	103,0	155,9	179,3	167,1	103,0
1.1.4	Сбытовые расходы	тыс. руб.	0,0	0,0	0,0	0,0	0,0	0,0	0,0	0,0	0,0	0,0	0,0	0,0
1.2	Расходы на электрическую энергию	тыс. руб.	1 431,2	1 645,7	1 533,5	104,1	1 488,5	1 711,4	1 594,9	104,0	1 547,9	1 780,0	1 658,7	104,0
1.3	Неподконтрольные расходы	тыс. руб.	16 126,9	18 544,4	17 280,4	103,9	16 752,7	19 262,4	17 950,2	103,9	17 401,6	20 011,3	18 646,8	103,9
1.3.1	Расходы на оплату товаров (услуг, работ), приобретаемых у других организаций	тыс. руб.	15 627,1	17 969,6	16 744,9	104,1	16 252,8	18 687,7	17 414,6	104,0	16 901,8	19 436,5	18 111,2	104,0
1.3.1.1	Расходы на тепловую энергию	тыс. руб.	15 627,1	17 969,6	16 744,9	104,1	16 252,8	18 687,7	17 414,6	104,0	16 901,8	19 436,5	18 111,2	104,0
1.3.2	Расходы, связанные с уплатой налогов и сборов	тыс. руб.	499,8	574,8	535,6	100,0	499,9	574,7	535,6	100,0	499,8	574,8	535,6	100,0
1.3.2.1	Налог на имущество организаций	тыс. руб.	497,5	572,1	533,1	100,0	497,5	572,0	533,1	100,0	497,5	572,1	533,1	100,0
1.3.2.3	Водный налог и плата за пользование водным объектом	тыс. руб.	0,2	0,3	0,3	100,0	0,2	0,3	0,3	100,0	0,2	0,3	0,3	100,0
1.3.2.5	Транспортный налог	тыс. руб.	2,1	2,4	2,3	100,0	2,1	2,4	2,3	100,0	2,1	2,4	2,3	100,0
1.3.4	Резерв по сомнительным долгам гарантирующей организации	тыс. руб.	0,0	0,0	0,0	0,0	0,0	0,0	0,0	0,0	0,0	0,0	0,0	0,0
1.3.4.1	Сбытовые расходы гарантирующей организации	тыс. руб.	0,0	0,0	0,0	0,0	0,0	0,0	0,0	0,0	0,0	0,0	0,0	0,0
1.3.7	Расходы на компенсацию экономически обоснованных расходов	тыс. руб.	0,0	0,0	0,0	0,0	0,0	0,0	0,0	0,0	0,0	0,0	0,0	0,0
2	Амортизация	тыс. руб.	887,3	1 020,3	950,8	100,0	887,4	1 020,3	950,8	100,0	887,3	1 020,4	950,8	100,0
3	Корректировка НВВ	тыс. руб.	0,0	0,0	0,0	0,0	0,0	0,0	0,0	0,0	0,0	0,0	0,0	0,0
4	Расходы - всего, в т.ч.:	тыс. руб.	23 595,0	27 132,0	25 282,7	103,5	24 430,8	28 090,8	26 177,2	103,5	25 295,6	29 089,1	27 105,7	103,5
	исключено	тыс. руб.	5 134,7	5 904,4	5 502,0	76,0	5 196,5	5 675,4	5 425,0	62,3	5 873,5	6 064,5	5 936,0	27,3
5	Расходы - всего, с учетом исключения	тыс. руб.	18 460,3	21 227,6	19 780,7	115,0	21 234,3	24 415,4	22 752,2	115,0	24 422,1	28 084,6	26 169,7	115,0
6	Себестоимость 1 м³	руб.	762,60	876,92	817,15	115,0	877,19	1008,61	939,90	115,0	1008,89	1160,18	1081,08	115,0
7	Расходы на реализуемую продукцию	тыс. руб.	11 509,3	13 234,6	12 332,5	115,0	13 238,8	15 222,1	14 185,1	115,0	15 226,3	17 509,7	16 315,9	115,0
8	Прибыль	тыс. руб.	28,0	32,2	30,0	100,0	28,0	32,2	30,0	100,0	28,0	32,2	30,0	100,0
8.1	Налог на прибыль	тыс. руб.	5,6	6,4	6,0	100,0	5,6	6,4	6,0	100,0	5,6	6,4	6,0	100,0
8.2	Налог на имущество организаций	тыс. руб.	0,0	0,0	0,0	0,0	0,0	0,0	0,0	0,0	0,0	0,0	0,0	0,0
8.3	Нормативная прибыль	тыс. руб.	22,4	25,8	24,0	100,0	22,4	25,8	24,0	100,0	22,4	25,8	24,0	100,0
8.3.3	расходы на социальные нужды, предусмотренные коллективными договорами, в соответствии с подпунктом 3 пункта 31 Методических указаний	тыс. руб.	22,4	25,8	24,0	100,0	22,4	25,8	24,0	100,0	22,4	25,8	24,0	100,0
	Нормативная прибыль	%	0,1	0,1	0,1		0,1	0,1	0,1		0,1	0,1	0,1	
8.4	Расчетная предпринимательская прибыль гарантирующей организации	тыс. руб.	0,0	0,0	0,0	0,0	0,0	0,0	0,0	0,0	0,0	0,0	0,0	0,0
	Расчетная предпринимательская прибыль гарантирующей организации	%	0,0	0,0	0,0		0,0	0,0	0,0		0,0	0,0	0,0	
9	Итого НВВ	тыс. руб.	11 537,3	13 266,8	12 362,5	115,0	13 266,8	15 254,3	14 215,1	115,0	15 254,3	17 541,9	16 345,9	115,0
10	Тариф на водоснабжение	руб./куб. м	764,46	879,05	819,14	115,0	879,05	1010,74	941,89	115,0	1010,74	1162,32	1083,07	115,0



Расчет  
тарифов на питьевую воду (питьевое водоснабжение) методом индексации  
участка Островное МП ЖКХ Билибинского муниципального района на 2020-2023 годы с учетом корректировки

№ п/п	Наименование	Единица измерения	принято в тариф 2019 года		ЗОТ на 2020 год		корректировка тарифов на 2020 год		корректировка тарифов на 2021 год		корректировка тарифов на 2022 год		корректировка тарифов на 2023 год		принято в тариф 2020 года с учетом корректировки			отклонение к плану 2019 года %		
			с 01.07.2019	год	предлож. предпр.	предлож. Комитета	предлож. предпр.	предлож. Комитета	предлож. предпр.	предлож. Комитета	предлож. предпр.	предлож. Комитета	предлож. предпр.	предлож. Комитета	с 01.01.2020 по 30.06.2020	с 01.07.2020 по 31.12.2020	год			
1	2	3	4	5	6	7	8	9	10	11	12	13	14	15	16	17	18	19		
<b>I</b>	<b>Производственные показатели</b>																			
1	Полъем воды	м³	27 733,0	27 733,0	27 733,0	27 733,0	27 733,0	27 733,0	27 733,0	27 733,0	27 733,0	27 733,0	27 733,0	27 733,0	27 733,0	27 733,0	27 733,0	27 733,0	100,0	
2	Покупная вода	м³																		
3	Расход воды на нужды	м³	257,3	257,3	257,3	257,3	257,3	257,3	257,3	257,3	257,3	257,3	257,3	257,3	257,3	257,3	257,3	257,3	100,0	
	то же в % к выработке	%	0,9	0,9	0,9	0,9	0,9	0,9	0,9	0,9	0,9	0,9	0,9	0,9	0,9	0,9	0,9	0,9	100,0	
4	Отпуск воды в сеть	м³	27 475,8	27 475,8	27 475,8	27 475,8	27 475,8	27 475,8	27 475,8	27 475,8	27 475,8	27 475,8	27 475,8	27 475,8	27 475,8	27 475,8	27 475,8	27 475,8	100,0	
5	Потери в сетях	м³	660,3	660,3	660,3	660,3	660,3	660,3	660,3	660,3	660,3	660,3	660,3	660,3	660,3	660,3	660,3	660,3	100,0	
	то же в % к отпуску в сеть	%	2,4	2,4	2,4	2,4	2,4	2,4	2,4	2,4	2,4	2,4	2,4	2,4	2,4	2,4	2,4	2,4	100,0	
6	Неучтенные расходы	м³																		
7	Полезный отпуск воды, всего	м³	26 815,5	26 815,5	26 815,5	26 815,5	26 815,5	26 815,5	26 815,5	26 815,5	26 815,5	26 815,5	26 815,5	26 815,5	26 815,5	26 815,5	26 815,5	26 815,5	100,0	
	в т.ч. на собственное производство	м³	1 932,0	1 932,0	1 932,0	1 932,0	1 932,0	1 932,0	1 932,0	1 932,0	1 932,0	1 932,0	1 932,0	1 932,0	1 932,0	1 932,0	1 932,0	1 932,0	100,0	
8	Продано потребителям	м³	24 883,5	24 883,5	24 883,5	24 883,5	24 883,5	24 883,5	24 883,5	24 883,5	24 883,5	24 883,5	24 883,5	24 883,5	24 883,5	24 883,5	24 883,5	24 883,5	100,0	
	в т.ч. населению:	м³	23 565,5	23 565,5	23 314,8	23 565,5	23 314,8	23 565,5	23 314,8	23 565,5	23 314,8	23 565,5	23 314,8	23 565,5	23 314,8	23 565,5	23 565,5	23 565,5	23 565,5	100,0
	- городскому	м³																		
	- сельскому	м³	23 565,5	23 565,5	23 565,5	23 565,5	23 565,5	23 565,5	23 565,5	23 565,5	23 565,5	23 565,5	23 565,5	23 565,5	23 565,5	23 565,5	23 565,5	23 565,5	23 565,5	100,0
	в т.ч. бюджетным	м³	1 105,0	1 105,0	1 105,0	1 105,0	1 105,0	1 105,0	1 105,0	1 105,0	1 105,0	1 105,0	1 105,0	1 105,0	1 105,0	1 105,0	1 105,0	1 105,0	100,0	
	в т.ч. прочим	м³	213,0	213,0	213,0	213,0	213,0	213,0	213,0	213,0	213,0	213,0	213,0	213,0	213,0	213,0	213,0	213,0	100,0	
<b>II</b>	<b>Необходимая валовая выручка</b>																			
1	Текущие расходы	тыс. руб.	11 491,8	11 046,5	13 002,2	10 117,1	11 499,5	10 117,1	11 732,9	10 419,8	12 093,8	10 761,6	12 466,1	11 115,2	10 117,1	10 117,1	10 117,1	10 117,1	91,6	
1.1	Операционные расходы	тыс. руб.	6 053,1	6 053,1	8 578,1	6 172,4	6 232,3	6 172,4	6 416,8	6 336,8	6 606,7	6 524,3	6 802,3	6 717,4	6 172,4	6 172,4	6 172,4	6 172,4	102,0	
1.1.1	Производственные расходы	тыс. руб.	4 490,4	4 490,4	4 902,6	4 686,8	4 623,3	4 578,8	4 760,1	4 700,8	4 901,0	4 839,9	5 046,1	4 983,2	4 578,8	4 578,8	4 578,8	4 578,8	102,0	
1.1.1.1	Расходы на приобретение сырья и материалов и их хранение	тыс. руб.	170,2	170,2	184,8	184,8	175,3	173,6	180,5	178,2	185,8	183,5	191,3	188,9	173,6	173,6	173,6	173,6	102,0	
1.1.1.3	Расходы на оплату труда производственного персонала	тыс. руб.	1 451,4	1 451,4	1 587,7	1 495,0	1 494,4	1 480,0	1 538,6	1 519,4	1 584,2	1 564,4	1 631,0	1 610,7	1 480,0	1 480,0	1 480,0	1 480,0	102,0	
1.1.1.4	Отчисления на социальные нужды производственного персонала	тыс. руб.	377,4	377,4	402,7	388,7	388,5	384,8	400,0	395,1	411,9	406,7	424,1	418,8	384,8	384,8	384,8	384,8	102,0	
1.1.1.7	Прочие производственные расходы	тыс. руб.	2 491,3	2 491,3	2 727,3	2 618,4	2 565,1	2 540,4	2 641,0	2 608,1	2 719,2	2 685,3	2 799,7	2 764,7	2 540,4	2 540,4	2 540,4	2 540,4	102,0	
1.1.1.7.1	цеховые расходы	тыс. руб.	2 350,4	2 350,4	2 502,6	2 392,7	2 420,0	2 396,7	2 491,6	2 460,5	2 565,3	2 533,3	2 641,3	2 608,3	2 396,7	2 396,7	2 396,7	2 396,7	102,0	
1.1.1.7.1.1	расходы на оплату труда цехового персонала	тыс. руб.	513,7	513,7	548,2	529,1	528,9	523,8	544,6	537,8	560,7	553,7	577,3	570,1	523,8	523,8	523,8	523,8	102,0	
1.1.1.7.1.2	отчисления на социальные нужды цехового персонала	тыс. руб.	151,7	151,7	162,2	156,2	156,2	154,7	160,8	158,8	165,5	163,5	170,4	168,3	154,7	154,7	154,7	154,7	102,0	
1.1.1.7.1.3	расходы на оплату труда прочего персонала	тыс. руб.	136,8	136,8	184,7	140,9	140,9	139,5	145,1	139,5	147,5	147,5	153,8	151,8	139,5	139,5	139,5	139,5	102,0	
1.1.1.7.1.4	отчисления на социальные нужды прочего персонала	тыс. руб.	34,3	34,3	46,3	35,4	35,3	35,0	36,4	35,9	37,5	37,0	38,6	38,1	35,0	35,0	35,0	35,0	102,0	
1.1.1.7.1.5	прочие цеховые расходы	тыс. руб.	1 513,8	1 513,8	1 561,1	1 532,0	1 558,7	1 543,7	1 604,8	1 584,8	1 652,3	1 651,7	1 701,2	1 680,0	1 543,7	1 543,7	1 543,7	1 543,7	102,0	
1.1.1.7.2	Услуги автотранспорта	тыс. руб.	140,9	140,9	224,7	224,7	145,1	143,7	149,4	147,5	153,8	151,9	158,4	156,4	143,7	143,7	143,7	143,7	102,0	
1.1.2	Ремонтные расходы	тыс. руб.	752,0	752,0	2 629,3	476,9	774,3	766,8	797,2	787,2	820,8	810,5	845,1	834,5	766,8	766,8	766,8	766,8	102,0	
1.1.2.1	Расходы на текущий ремонт централизованных систем водоснабжения и (или) водоотведения либо объектов, входящих в состав таких систем	тыс. руб.	752,0	752,0	2 629,3	476,9	774,3	766,8	797,2	787,2	820,8	810,5	845,1	834,5	766,8	766,8	766,8	766,8	102,0	
1.1.3	Административные расходы	тыс. руб.	810,8	810,8	1 046,3	1 008,7	834,8	826,8	859,5	848,8	884,9	873,9	911,1	899,8	826,8	826,8	826,8	826,8	102,0	
1.1.3.1	Расходы на оплату работ и услуг выполняемых сторонними организациями всего, в т.ч.:	тыс. руб.	22,4	22,4	31,1	30,9	23,1	22,9	23,8	23,5	24,5	24,2	25,2	24,9	22,9	22,9	22,9	22,9	102,0	
1.1.3.1.1	услуги связи и интернет	тыс. руб.	6,2	6,2	8,1	8,0	6,4	6,3	6,6	6,5	6,8	6,7	7,0	6,9	6,3	6,3	6,3	6,3	102,0	
1.1.3.1.2	юридические услуги	тыс. руб.	0,1	0,1	0,1	0,1	0,1	0,1	0,1	0,1	0,1	0,1	0,1	0,1	0,1	0,1	0,1	0,1	102,0	
1.1.3.1.5	услуги по вневедомственной охране объектов и территорий	тыс. руб.	5,1	5,1	10,2	10,1	5,2	5,2	5,4	5,4	5,6	5,5	5,8	5,7	5,2	5,2	5,2	5,2	102,0	

№ п/п	Наименование	Единица измерения	принято в тариф 2019 года		ЭОТ на 2020 год		корректировка тарифов на 2020 год		корректировка тарифов на 2021 год		корректировка тарифов на 2022 год		корректировка тарифов на 2023 год		принято в тариф 2020 года с учетом корректировки			отклонение к плану 2019 года, %
			с 01.07.2019	год	предлож. предпр.	предлож. Комитета	предлож. предпр.	предлож. Комитета	предлож. предпр.	предлож. Комитета	предлож. предпр.	предлож. Комитета	предлож. предпр.	предлож. Комитета	предлож. предпр.	предлож. Комитета	с 01.01.2020 по 30.06.2020	
1	2	3	4	5	6	7	8	9	10	11	12	13	14	15	16	17	18	19
1.1.3.1.6	информационные услуги	тыс. руб.	11,0	11,0	12,7	12,6	11,4	11,2	11,7	11,5	12,0	11,9	12,4	12,2	11,2	11,2	11,2	102,0
1.1.3.2	Расходы на оплату труда административно-управленческого персонала	тыс. руб.	530,3	530,3	629,3	667,8	546,0	540,8	562,2	555,2	578,8	571,6	596,0	588,5	540,8	540,8	540,8	102,0
1.1.3.3	Отчисления на социальные нужды административно-управленческого персонала	тыс. руб.	136,7	136,7	163,1	172,1	140,7	139,4	144,9	143,1	149,2	147,3	153,6	151,7	139,4	139,4	139,4	102,0
1.1.3.5	Служебные командировки	тыс. руб.	5,2	5,2	7,2	7,2	5,4	5,3	5,5	5,4	5,7	5,6	5,8	5,8	5,3	5,3	5,3	102,0
1.1.3.8	Прочие административные расходы всего, в т.ч.	тыс. руб.	116,1	116,1	215,6	130,7	119,6	118,4	123,1	121,6	126,8	125,2	130,5	128,9	118,4	118,4	118,4	102,0
1.1.3.8.1	расходы на амортизацию непроизводственных активов	тыс. руб.	4,5	4,5	5,7	5,6	4,6	4,5	4,7	4,7	4,9	4,8	5,0	4,9	4,5	4,5	4,5	102,0
1.1.3.8.3	прочие расходы	тыс. руб.	111,7	111,7	210,0	125,1	115,0	113,9	118,4	116,9	121,9	120,4	125,5	123,9	113,9	113,9	113,9	102,0
1.1.4	Сбытовые расходы	тыс. руб.					0,0	0,0	0,0	0,0	0,0	0,0	0,0	0,0	0,0	0,0	0,0	0,0
1.2	Расходы на электрическую энергию	тыс. руб.	3 464,5	3 464,5	2 793,1	2 777,7	3 568,5	2 777,7	3 675,5	2 891,6	3 785,8	3 007,3	3 899,4	3 127,6	2 777,7	2 777,7	2 777,7	80,2
1.3	Неподконтрольные расходы	тыс. руб.	1 974,1	1 528,9	1 631,0	1 166,9	1 698,7	1 166,9	1 640,6	1 191,4	1 701,3	1 230,0	1 764,4	1 270,2	1 166,9	1 166,9	1 166,9	76,3
1.3.1	Расходы на оплату товаров (услуг, работ), приобретаемых у других организаций	тыс. руб.	1 848,2	1 402,9	1 391,3	927,3	1 459,0	927,3	1 517,4	965,3	1 578,1	1 003,9	1 641,2	1 044,0	927,3	927,3	927,3	66,1
1.3.1.1	Расходы на тепловую энергию	тыс. руб.	1 848,2	1 402,9	1 391,3	927,3	1 459,0	927,3	1 517,4	965,3	1 578,1	1 003,9	1 641,2	1 044,0	927,3	927,3	927,3	66,1
1.3.2	Расходы, связанные с уплатой налогов и сборов	тыс. руб.	123,0	123,0	226,1	226,1	226,1	226,1	226,1	226,1	226,1	226,1	226,1	226,1	226,1	226,1	226,1	183,8
1.3.2.1	Налог на имущество организаций	тыс. руб.	122,1	122,1	223,7	223,7	223,7	223,7	223,7	223,7	223,7	223,7	223,7	223,7	223,7	223,7	223,7	183,2
1.3.2.3	Водный налог и плата за пользование водным объектом	тыс. руб.	0,0	0,0	0,3	0,3	0,3	0,3	0,3	0,3	0,3	0,3	0,3	0,3	0,3	0,3	0,3	4 600,9
1.3.2.5	Транспортный налог	тыс. руб.	0,9	0,9	2,1	2,1	2,1	2,1	2,1	2,1	2,1	2,1	2,1	2,1	2,1	2,1	2,1	237,8
1.3.4	Резерв по сомнительным долгам гарантирующей организации	тыс. руб.	3,0	3,0	13,6	13,6	13,6	13,6	0,0	0,0	0,0	0,0	0,0	0,0	13,6	13,6	13,6	457,5
1.3.4.1	Сбытовые расходы гарантирующей организации	тыс. руб.	3,0	3,0	13,6	13,6	13,6	13,6							13,6	13,6	13,6	457,5
2	Амортизация	тыс. руб.	443,7	443,7	598,6	598,6	598,6	598,6	598,6	598,6	598,6	598,6	598,6	598,6	598,6	598,6	598,6	134,9
3	Корректировка НВВ	тыс. руб.	0,0	0,0	0,0	0,0	0,0	0,0	0,0	0,0	0,0	0,0	0,0	0,0	0,0	0,0	0,0	0,0
4	Расходы - всего, в т.ч.:	тыс. руб.	11 935,5	11 490,3	13 600,8	10 715,7	12 098,1	10 715,7	12 331,5	11 018,4	12 692,4	11 360,2	13 064,7	11 713,8	10 715,7	10 715,7	10 715,7	93,3
	исключено	тыс. руб.													0,0	0,0	0,0	0,0
5	Расходы - всего, с учетом исключения	тыс. руб.	11 935,5	11 490,3	13 600,8	10 715,7	12 098,1	10 715,7	12 331,5	11 018,4	12 692,4	11 360,2	13 064,7	11 713,8	10 715,7	10 715,7	10 715,7	93,3
6	Себестоимость 1 м³	руб.	445,10	428,49	507,20	399,61	451,16	399,61	459,87	410,90	473,32	423,64	487,21	436,83	399,61	399,61	399,61	93,3
7	Расходы на реализацию продукции	тыс. руб.	11 075,6	10 662,4	12 620,9	9 943,6	11 226,5	9 943,6	11 443,1	10 224,5	11 778,0	10 541,7	12 123,4	10 869,8	9 943,6	9 943,6	9 943,6	93,3
8	Прибыль	тыс. руб.	62,5	62,5	415,0	75,0	75,0	75,0	75,0	75,0	75,0	75,0	75,0	75,0	75,0	75,0	75,0	120,0
8.1	Налог на прибыль	тыс. руб.	12,5	12,5	15,0	15,0	15,0	15,0	15,0	15,0	15,0	15,0	15,0	15,0	15,0	15,0	15,0	120,0
8.3	Нормативная прибыль	тыс. руб.	50,0	50,0	60,0	60,0	60,0	60,0	60,0	60,0	60,0	60,0	60,0	60,0	60,0	60,0	60,0	120,0
8.3.3	расходы на социальные нужды, предусмотренные коллективными договорами, в соответствии с подпунктом 3 пункта 31 Методических указаний	тыс. руб.	50,0	50,0	60,0	60,0	60,0	60,0	60,0	60,0	60,0	60,0	60,0	60,0	60,0	60,0	60,0	120,0
	Нормативная прибыль	%	0,4	0,4	0,4	0,6	0,5	0,6	0,5	0,5	0,5	0,5	0,5	0,5	0,6	0,6	0,6	
8.4	Расчетная предпринимательская прибыль гарантирующей организации	тыс. руб.			340,0										0,0	0,0	0,0	0,0
	Расчетная предпринимательская прибыль гарантирующей организации	%	0,0	0,0	2,5	0,0	0,0	0,0	0,0	0,0	0,0	0,0	0,0	0,0	0,0	0,0	0,0	
9	Итого НВВ	тыс. руб.	11 138,1	10 724,9	13 035,9	10 018,6	11 301,5	10 018,6	11 518,1	10 299,5	11 853,0	10 616,7	12 198,4	10 944,8	10 018,6	10 018,6	10 018,6	93,4
10	Тариф на водоснабжение	руб./куб. м	447,61	431,01	523,88	402,62	454,18	402,62	462,88	413,91	476,34	426,66	490,22	439,84	402,62	402,62	402,62	93,4

№ п/п	Наименование	Единица измерения	принято в тариф 2021 года с учетом корректировки			отклонение к плану 2020 года %	принято проект в тариф 2022 года с учетом корректировки			отклонение к плану 2021 года %	принято в тариф 2023 года с учетом корректировки			отклонение к плану 2022 года %
			с 01.01.2021 по 30.06.2021	с 01.07.2021 по 31.12.2021	год		с 01.01.2022 по 30.06.2022	с 01.07.2022 по 31.12.2022	год		с 01.01.2023 по 30.06.2023	с 01.07.2023 по 31.12.2023	год	
1	2	3	20	21	22	23	24	25	26	27	28	29	30	31
<b>I</b>	<b>Производственные показатели</b>													
1	Подъем воды	м³	27 733,0	27 733,0	27 733,0	100,0	27 733,0	27 733,0	27 733,0	100,0	27 733,0	27 733,0	27 733,0	100,0
2	Покующая вода	м³												
3	Расход воды на с/нужды	т.н.	257,3	257,3	257,3	100,0	257,3	257,3	257,3	100,0	257,3	257,3	257,3	100,0
	то же в % к выработке	%	0,9	0,9	0,9	100,0	0,9	0,9	0,9	100,0	0,9	0,9	0,9	100,0
4	Отпуск воды в сеть	т.н.	27 475,8	27 475,8	27 475,8	100,0	27 475,8	27 475,8	27 475,8	100,0	27 475,8	27 475,8	27 475,8	100,0
5	Потери в сетях	т.н.	660,3	660,3	660,3	100,0	660,3	660,3	660,3	100,0	660,3	660,3	660,3	100,0
	то же в % к отпуску в сеть	%	2,4	2,4	2,4	100,0	2,4	2,4	2,4	100,0	2,4	2,4	2,4	100,0
6	Неучтенные расходы	т.н.												
7	Полезный отпуск воды, всего	м³	26 815,5	26 815,5	26 815,5	100,0	26 815,5	26 815,5	26 815,5	100,0	26 815,5	26 815,5	26 815,5	100,0
	в т.ч. на собственное производство	т.н.	1 932,0	1 932,0	1 932,0	100,0	1 932,0	1 932,0	1 932,0	100,0	1 932,0	1 932,0	1 932,0	100,0
8	Продано потребителям	м³	24 883,5	24 883,5	24 883,5	100,0	24 883,5	24 883,5	24 883,5	100,0	24 883,5	24 883,5	24 883,5	100,0
	в т.ч. населению:	т.н.	23 565,5	23 565,5	23 565,5	100,0	23 565,5	23 565,5	23 565,5	100,0	23 565,5	23 565,5	23 565,5	100,0
	- городскому	т.н.												
	- сельскому	т.н.	23 565,5	23 565,5	23 565,5	100,0	23 565,5	23 565,5	23 565,5	100,0	23 565,5	23 565,5	23 565,5	100,0
	в т.ч. бюджетным	т.н.	1 105,0	1 105,0	1 105,0	100,0	1 105,0	1 105,0	1 105,0	100,0	1 105,0	1 105,0	1 105,0	100,0
	в т.ч. прочим	т.н.	213,0	213,0	213,0	100,0	213,0	213,0	213,0	100,0	213,0	213,0	213,0	100,0
<b>II</b>	<b>Необходимая валовая выручка</b>													
I	Текущие расходы	тыс. руб.	10 135,6	10 699,3	10 419,8	103,0	10 720,2	10 802,4	10 761,6	103,3	10 822,8	11 402,8	11 115,2	103,3
I.1	Операционные расходы	тыс. руб.	6 163,9	6 506,8	6 336,8	102,7	6 499,2	6 549,0	6 524,3	103,0	6 540,8	6 891,2	6 717,4	103,0
I.1.1	Производственные расходы	тыс. руб.	4 572,5	4 826,9	4 700,8	102,7	4 821,3	4 858,2	4 839,9	103,0	4 852,1	5 112,1	4 983,2	103,0
I.1.1.1	Расходы на приобретение сырья и материалов и их хранение	тыс. руб.	173,4	183,0	178,2	102,7	182,8	184,2	183,5	103,0	184,0	193,8	188,9	103,0
I.1.1.3	Расходы на оплату труда производственного персонала	тыс. руб.	1 478,0	1 560,2	1 519,4	102,7	1 558,4	1 570,3	1 564,4	103,0	1 568,3	1 652,4	1 610,7	103,0
I.1.1.4	Отчисления на социальные нужды производственного персонала	тыс. руб.	384,3	405,7	395,1	102,7	405,2	408,3	406,7	103,0	407,8	429,6	418,8	103,0
I.1.1.7	Прочие производственные расходы	тыс. руб.	2 536,9	2 678,0	2 608,1	102,7	2 674,9	2 695,4	2 685,3	103,0	2 692,0	2 836,3	2 764,7	103,0
I.1.1.7.1	цеховые расходы	тыс. руб.	2 393,4	2 526,5	2 460,5	102,7	2 523,6	2 542,9	2 533,3	103,0	2 539,7	2 675,8	2 608,3	103,0
I.1.1.7.1.1	расходы на оплату труда цехового персонала	тыс. руб.	523,1	552,2	537,8	102,7	551,6	555,8	553,7	103,0	555,1	584,8	570,1	103,0
I.1.1.7.1.2	отчисления на социальные нужды цехового персонала	тыс. руб.	154,5	163,0	158,8	102,7	162,9	164,1	163,5	103,0	163,9	172,7	168,3	103,0
I.1.1.7.1.3	расходы на оплату труда прочего персонала	тыс. руб.	139,3	147,1	143,2	102,7	146,9	148,0	147,5	103,0	147,9	155,8	151,8	103,0
I.1.1.7.1.4	отчисления на социальные нужды прочего персонала	тыс. руб.	35,0	36,9	35,9	102,7	36,9	37,1	37,0	103,0	37,1	39,1	38,1	103,0
I.1.1.7.1.5	прочие цеховые расходы	тыс. руб.	1 541,6	1 627,3	1 584,8	102,7	1 625,4	1 637,9	1 631,7	103,0	1 635,8	1 723,5	1 680,0	103,0
I.1.1.7.2	Услуги автотранспорта	тыс. руб.	143,5	151,5	147,5	102,7	151,3	152,5	151,9	103,0	152,3	160,5	156,4	103,0
I.1.2	Ремонтные расходы	тыс. руб.	765,8	808,4	787,2	102,7	807,4	813,6	810,5	103,0	812,6	856,1	834,5	103,0
I.1.2.1	Расходы на текущий ремонт централизованных систем водоснабжения и (или) водоотведения либо объектов входящих в состав таких систем	тыс. руб.	765,8	808,4	787,2	102,7	807,4	813,6	810,5	103,0	812,6	856,1	834,5	103,0
I.1.3	Административные расходы	тыс. руб.	825,6	871,5	848,8	102,7	870,5	877,2	873,9	103,0	876,1	923,0	899,8	103,0
I.1.3.1	Расходы на оплату работ и услуг выполняемых сторонними организациями всего, в т.ч.	тыс. руб.	22,9	24,1	23,5	102,7	24,1	24,3	24,2	103,0	24,2	25,5	24,9	103,0
I.1.3.1.1	услуги связи и интернет	тыс. руб.	6,3	6,7	6,5	102,7	6,7	6,7	6,7	103,0	6,7	7,1	6,9	103,0
I.1.3.1.2	юридические услуги	тыс. руб.	0,1	0,1	0,1	102,7	0,1	0,1	0,1	103,0	0,1	0,1	0,1	103,0
I.1.3.1.5	услуги по вневедомственной охране объектов и территории	тыс. руб.	5,2	5,5	5,4	102,7	5,5	5,6	5,5	103,0	5,5	5,8	5,7	103,0

№ п/п	Наименование	Единица измерения	принято в тариф 2021 года с учетом корректировки			отклонение к плану 2020 года %	принято проект в тариф 2022 года с учетом корректировки			отклонение к плану 2021 года %	принято в тариф 2023 года с учетом корректировки			отклонение к плану 2022 года %
			с 01.01.2021 по 30.06.2021	с 01.07.2021 по 31.12.2021	год		с 01.01.2022 по 30.06.2022	с 01.07.2022 по 31.12.2022	год		с 01.01.2023 по 30.06.2023	с 01.07.2023 по 31.12.2023	год	
			20	21	22		23	24	25		26	27	28	
1.1.3.1.6	информационные услуги	тыс. руб.	11,2	11,9	11,5	102,7	11,8	11,9	11,9	103,0	11,9	12,6	12,2	103,0
1.1.3.2	Расходы на оплату труда административно-управленческого персонала	тыс. руб.	540,0	570,1	555,2	102,7	569,4	573,8	571,6	103,0	573,0	603,7	588,5	103,0
1.1.3.3	Отчисления на социальные нужды административно-управленческого персонала	тыс. руб.	139,2	146,9	143,1	102,7	146,8	147,9	147,3	103,0	147,7	155,6	151,7	103,0
1.1.3.5	Служебные командировки	тыс. руб.	5,3	5,6	5,4	102,7	5,6	5,6	5,6	103,0	5,6	5,9	5,8	103,0
1.1.3.8	Прочие административные расходы всего, в т.ч.:	тыс. руб.	118,3	124,8	121,6	102,7	124,7	125,6	125,2	103,0	125,5	132,2	128,9	103,0
1.1.3.8.1	расходы на амортизацию непроизводственных активов	тыс. руб.	4,5	4,8	4,7	102,7	4,8	4,8	4,8	103,0	4,8	5,1	4,9	103,0
1.1.3.8.3	прочие расходы	тыс. руб.	113,7	120,0	116,9	102,7	119,9	120,8	120,4	103,0	120,7	127,1	123,9	103,0
1.1.4	Сбытовые расходы	тыс. руб.	0,0	0,0	0,0	0,0	0,0	0,0	0,0	0,0	0,0	0,0	0,0	
1.2	Расходы на электрическую энергию	тыс. руб.	2 812,8	2 969,2	2 891,6	104,1	2 995,7	3 018,7	3 007,3	104,0	3 045,3	3 208,5	3 127,6	104,0
1.3	Неоказанные расходы	тыс. руб.	1 158,9	1 223,4	1 191,4	102,1	1 225,3	1 234,7	1 230,0	103,2	1 236,8	1 303,0	1 270,2	103,3
1.3.1	Расходы на оплату товаров (услуг, работ), приобретаемых у других организаций	тыс. руб.	939,0	991,2	965,3	104,1	1 000,0	1 007,7	1 003,9	104,0	1 016,6	1 071,1	1 044,0	104,0
1.3.1.1	Расходы на тепловую энергию	тыс. руб.	939,0	991,2	965,3	104,1	1 000,0	1 007,7	1 003,9	104,0	1 016,6	1 071,1	1 044,0	104,0
1.3.2	Расходы, связанные с уплатой налогов и сборов	тыс. руб.	220,0	232,2	226,1	100,0	225,2	227,0	226,1	100,0	220,2	232,0	226,1	100,0
1.3.2.1	Налог на имущество организаций	тыс. руб.	217,6	229,7	223,7	100,0	222,9	224,6	223,7	100,0	217,8	229,5	223,7	100,0
1.3.2.3	Водный налог и плата за пользование водным объектом	тыс. руб.	0,2	0,3	0,3	100,0	0,2	0,3	0,3	100,0	0,2	0,3	0,3	100,0
1.3.2.5	Транспортный налог	тыс. руб.	2,1	2,2	2,1	100,0	2,1	2,1	2,1	100,0	2,1	2,2	2,1	100,0
1.3.4	Резерв по сомнительным долгам гарантирующей организации	тыс. руб.	0,0	0,0	0,0	0,0	0,0	0,0	0,0	0,0	0,0	0,0	0,0	
1.3.4.1	Сбытовые расходы гарантирующей организации	тыс. руб.	0,0	0,0	0,0	0,0	0,0	0,0	0,0	0,0	0,0	0,0	0,0	
2	Амортизация	тыс. руб.	582,3	614,6	598,6	100,0	596,3	600,9	598,6	100,0	582,8	614,1	598,6	100,0
3	Корректировка НВВ	тыс. руб.	0,0	0,0	0,0	0,0	0,0	0,0	0,0	0,0	0,0	0,0	0,0	
4	Расходы - всего, в т.ч.:	тыс. руб.	10 717,9	11 314,0	11 018,4	102,8	11 316,5	11 403,3	11 360,2	103,1	11 405,7	12 016,9	11 713,8	103,1
	исключено	тыс. руб.	0,0	0,0	0,0	0,0	0,0	0,0	0,0	0,0	0,0	0,0	0,0	
5	Расходы - всего, с учетом исключения	тыс. руб.	10 717,9	11 314,0	11 018,4	102,8	11 316,5	11 403,3	11 360,2	103,1	11 405,7	12 016,9	11 713,8	103,1
6	Собственность 1 м³	руб.	399,69	421,92	410,90	102,8	422,01	425,25	423,64	103,1	425,34	448,13	436,83	103,1
7	Расходы на реализуемую продукцию	тыс. руб.	9 945,7	10 498,8	10 224,5	102,8	10 501,1	10 581,7	10 541,7	103,1	10 583,9	11 151,1	10 869,8	103,1
8	Прибыль	тыс. руб.	73,0	77,0	75,0	100,0	74,7	75,3	75,0	100,0	73,0	76,9	75,0	100,0
8.1	Налог на прибыль	тыс. руб.	14,6	15,4	15,0	100,0	14,9	15,1	15,0	100,0	14,6	15,4	15,0	100,0
8.3	Нормативная прибыль	тыс. руб.	58,4	61,6	60,0	100,0	59,8	60,2	60,0	100,0	58,4	61,6	60,0	100,0
8.3.3	расходы на социальные нужды, предусмотренные коллективными договорами, в соответствии с подпунктом 3 пункта 31 Месядных указаний	тыс. руб.	58,4	61,6	60,0	100,0	59,8	60,2	60,0	100,0	58,4	61,6	60,0	100,0
	Нормативная прибыль	%	0,5	0,5	0,5		0,5	0,5	0,5		0,5	0,5	0,5	
8.4	Расчетная предпринимательская прибыль гарантирующей организации	тыс. руб.	0,0	0,0	0,0	0,0	0,0	0,0	0,0	0,0	0,0	0,0	0,0	
	Расчетная предпринимательская прибыль гарантирующей организации	%	0,0	0,0	0,0		0,0	0,0	0,0		0,0	0,0	0,0	
9	Итого НВВ	тыс. руб.	10 018,6	10 575,9	10 299,5	102,8	10 575,9	10 657,0	10 616,7	103,1	10 657,0	11 228,0	10 944,8	103,1
10	Тариф на водоснабжение	руб./куб. м	402,62	425,01	413,91	102,8	425,01	428,27	426,66	103,1	428,27	451,22	439,84	103,1

**Расчет  
средств, не учтенных при корректировке тарифов  
на питьевую воду (питьевое водоснабжение) по участкам МП ЖКХ Билибинского муниципального района на 2020 год**

№ п/п	Наименование	Единица измерения	Участок Илрийей			Участок Кеервеем			Участок Омолон			Всего по участкам		
			Экономически обоснованные расходы, определенные Комитетом при корректировке тарифов на 2020 год	Расходы, принятые Комитетом в расчет при корректировке тарифов на 2020 год	Средства, не учтенные при корректировке тарифов на 2020 год	Экономически обоснованные расходы, определенные Комитетом при корректировке тарифов на 2020 год	Расходы, принятые Комитетом в расчет при корректировке тарифов на 2020 год	Средства, не учтенные при корректировке тарифов на 2020 год	Экономически обоснованные расходы, определенные Комитетом при корректировке тарифов на 2020 год	Расходы, принятые Комитетом в расчет при корректировке тарифов на 2020 год	Средства, не учтенные при корректировке тарифов на 2020 год	Экономически обоснованные расходы, определенные Комитетом при корректировке тарифов на 2020 год	Расходы, принятые Комитетом в расчет при корректировке тарифов на 2020 год	Средства, не учтенные при корректировке тарифов на 2020 год
1	2	3	4	5	6	7	8	9	10	11	12	13	14	15
<b>I</b>	<b>Производственные показатели</b>													
1	Подъем воды	м³	19 883,7	19 883,7		32 734,1	32 734,1		24 805,9	24 805,9		77 423,6	77 423,6	
2	Покупная вода	м³	0,0	0,0		0,0	0,0		0,0	0,0		0,0	0,0	
3	Расход воды на сблужды	т.т.	199,3	199,3		324,1	324,1		242,7	242,7		766,1	766,1	
	то же в % к выработке	%	1,0	1,0		1,0	1,0		1,0	1,0		1,0	1,0	
4	Отпуск воды в сеть	т.т.	19 684,3	19 684,3		32 409,9	32 409,9		24 563,2	24 563,2		76 657,5	76 657,5	
5	Потери в сетях	т.т.	166,5	166,5		609,0	609,0		356,2	356,2		1 131,7	1 131,7	
	то же в % к отпуску в сеть	%	0,8	0,8		1,9	1,9		1,5	1,5		1,5	1,5	
6	Неучтенные расходы	т.т.				0,0	0,0		0,0	0,0				
7	Полезный отпуск воды, всего	м³	19 517,9	19 517,9		31 800,9	31 800,9		24 207,1	24 207,1		75 525,8	75 525,8	
	в т.ч. на собственное производство	т.т.	8 061,9	8 061,9		9 707,0	9 707,0		9 114,9	9 114,9		26 883,8	26 883,8	
						0,0	0,0		0,0	0,0				
8	Продано потребителям	м³	11 456,0	11 456,0		22 093,9	22 093,9		15 092,2	15 092,2		48 642,0	48 642,0	
	в т.ч. населению:	т.т.	10 411,0	10 411,0		18 128,6	18 128,6		11 499,5	11 499,5		40 039,1	40 039,1	
	- городскому	т.т.				0,0	0,0		0,0	0,0				
	- сельскому	т.т.	10 411,0	10 411,0		18 128,6	18 128,6		11 499,5	11 499,5		40 039,1	40 039,1	
	в т.ч. бюджетным	т.т.	961,3	961,3		3 171,0	3 171,0		3 308,0	3 308,0		7 440,3	7 440,3	
	в т.ч. прочим	т.т.	83,7	83,7		794,3	794,3		284,7	284,7		1 162,6	1 162,6	
<b>II</b>	<b>Необходимая валовая выручка</b>													
1	Текущие расходы	тыс. руб.	16 896,0	17 577,7		13 521,2	14 844,2		23 693,0	23 480,7		54 110,2	55 902,5	
1.1	Операционные расходы		8 821,3	9 503,0		8 185,6	9 508,6		5 587,2	5 374,8		22 594,1	24 386,4	
1.1.1	Производственные расходы	тыс. руб.	7 205,8	7 186,8		5 671,2	5 177,1		3 793,6	3 422,4		16 670,6	15 786,3	
1.1.1.1	Расходы на приобретение сырья и материалов и их хранение	тыс. руб.	67,4	66,0		149,8	148,3		108,3	107,2		325,6	321,5	
1.1.1.3	Расходы на оплату труда производственного персонала	тыс. руб.	2 785,1	2 757,2		1 439,8	1 425,4		1 233,5	1 221,1		5 458,4	5 403,8	
1.1.1.4	Отчисления на социальные нужды производственного персонала	тыс. руб.	809,7	801,6		388,7	384,8		341,7	338,3		1 540,1	1 524,7	
1.1.1.7	Прочие производственные расходы	тыс. руб.	3 543,5	3 562,0		3 692,9	3 218,6		2 110,1	1 755,7		9 346,5	8 536,3	
1.1.1.7.1	цеховые расходы	тыс. руб.	3 500,7	3 562,0		3 692,9	3 218,6		1 926,5	1 569,6		9 120,1	8 350,2	
1.1.1.7.1.1	расходы на оплату труда цехового персонала	тыс. руб.	529,1	523,8		529,1	523,8		264,6	261,9		1 322,8	1 309,6	
1.1.1.7.1.2	отчисления на социальные нужды цехового персонала	тыс. руб.	156,2	154,7		156,2	154,7		78,1	77,3		390,6	386,7	
1.1.1.7.1.3	расходы на оплату труда прочего персонала	тыс. руб.	147,8	146,3		128,6	127,3		96,0	95,1		372,4	368,6	
1.1.1.7.1.4	отчисления на социальные нужды прочего персонала	тыс. руб.	37,1	36,7		32,3	32,0		22,4	22,2		91,8	90,9	
1.1.1.7.1.5	прочие цеховые расходы	тыс. руб.	2 630,5	2 700,5		2 846,7	2 380,8		1 465,4	1 113,1		6 042,6	6 194,4	
1.1.1.7.2	Услуги автотранспорта	тыс. руб.	42,8	0,0		0,0	0,0		183,6	186,1		226,4	186,1	
1.1.2	Ремонтные расходы	тыс. руб.	830,8	1 520,4		1 743,4	3 456,2		733,3	838,2		3 307,6	5 814,8	
1.1.2.1	Расходы на текущий ремонт централизованных систем водоснабжения и (или) водоотведения либо объектов, входящих в состав таких систем	тыс. руб.	0,0	1 520,4		0,0	3 456,2		0,0	838,2		0,0	5 814,8	
1.1.2.2	Расходы на капитальный ремонт централизованных систем водоснабжения и (или) водоотведения либо объектов, входящих в состав таких систем	тыс. руб.	830,8	0,0		1 743,4	0,0		733,3	0,0		3 307,6	0,0	
1.1.3	Административные расходы	тыс. руб.	784,7	795,8		771,0	875,3		1 060,3	1 114,3		2 615,9	2 785,4	
1.1.3.1	Расходы на оплату работ и услуг, выполняемых сторонними организациями всего, в т.ч.:	тыс. руб.	24,0	22,0		23,6	24,2		32,4	30,8		80,0	76,9	
1.1.3.1.1	услуги связи и интернет	тыс. руб.	6,2	6,1		6,1	6,7		8,4	8,5		20,8	21,3	
1.1.3.1.2	юридические услуги	тыс. руб.	0,1	0,1		0,1	0,1		0,1	0,1		0,3	0,3	
1.1.3.1.5	услуги по вневедомственной охране объектов и территорий	тыс. руб.	7,8	5,0		7,7	5,5		10,6	7,0		26,1	17,6	
1.1.3.1.6	информационные услуги	тыс. руб.	9,8	10,8		9,7	11,8		13,3	15,1		32,8	37,7	
1.1.3.2	Расходы на оплату труда административно-управленческого персонала	тыс. руб.	519,5	520,6		510,4	572,6		701,9	728,9		1 731,9	1 822,0	

№ п/п	Наименование	Единица измерения	Участок Илрийей			Участок Кемереем			Участок Омолон			Всего по участкам		
			Экономически обоснованные расходы, определенные Комитетом при корректировке тарифов на 2020 год	Расходы принятые Комитетом в расчет при корректировке тарифов на 2020 год	Средства, не учтенные при корректировке тарифов на 2020 год	Экономически обоснованные расходы, определенные Комитетом при корректировке тарифов на 2020 год	Расходы принятые Комитетом в расчет при корректировке тарифов на 2020 год	Средства, не учтенные при корректировке тарифов на 2020 год	Экономически обоснованные расходы, определенные Комитетом при корректировке тарифов на 2020 год	Расходы принятые Комитетом в расчет при корректировке тарифов на 2020 год	Средства, не учтенные при корректировке тарифов на 2020 год	Экономически обоснованные расходы, определенные Комитетом при корректировке тарифов на 2020 год	Расходы принятые Комитетом в расчет при корректировке тарифов на 2020 год	Средства, не учтенные при корректировке тарифов на 2020 год
1	2	3	4	5	6	7	8	9	10	11	12	13	14	15
1.1.3.3	Отчисления на социальные нужды административно-управленческого персонала	тыс. руб.	133,9	134,2		131,6	147,6		180,9	187,9		446,4	469,6	
1.1.3.5	Служебные командировки	тыс. руб.	5,6	5,1		5,5	5,6		7,6	7,1		18,7	17,9	
1.1.3.8	Прочие административные расходы всего, в т.ч.:	тыс. руб.	101,7	114,0		99,9	125,4		137,4	159,6		338,9	398,9	
1.1.3.8.1	расходы на амортизацию непроизводственных активов	тыс. руб.	4,4	4,4		4,3	4,8		5,9	6,1		14,6	15,3	
1.1.3.8.3	прочие расходы	тыс. руб.	97,3	109,6		95,6	120,6		131,5	153,5		324,4	383,7	
1.1.4	Сбытовые расходы	тыс. руб.	0,0	0,0		0,0	0,0		0,0	0,0		0,0	0,0	
1.2	Расходы на электрическую энергию	тыс. руб.	3 409,6	3 409,6		115,3	115,3		1 473,1	1 473,1		4 998,0	4 998,0	
1.3	Неподконтрольные расходы	тыс. руб.	4 665,1	4 665,1		5 220,3	5 220,3		16 632,7	16 632,7		26 518,1	26 518,1	
1.3.1	Расходы на оплату товаров (услуг, работ), приобретаемых у других организаций	тыс. руб.	4 634,8	4 634,8		4 879,3	4 879,3		16 085,4	16 085,4		25 599,5	25 599,5	
1.3.1.1	Расходы на тепловую энергию	тыс. руб.	4 634,8	4 634,8		4 879,3	4 879,3		16 085,4	16 085,4		25 599,5	25 599,5	
1.3.2	Расходы, связанные с уплатой налогов и сборов	тыс. руб.	24,5	24,5		314,3	314,3		535,6	535,6		874,4	874,4	
1.3.2.1	Налог на имущество организаций	тыс. руб.	22,6	22,6		312,5	312,5		533,1	533,1		868,2	868,2	
1.3.2.3	Водный налог и плата за пользование водным объектом	тыс. руб.	0,2	0,2		0,2	0,2		0,3	0,3		0,6	0,6	
1.3.2.5	Транспортный налог	тыс. руб.	1,7	1,7		1,6	1,6		2,3	2,3		5,6	5,6	
1.3.4	Резерв по сомнительным долгам гарантирующей организации	тыс. руб.	5,8	5,8		26,6	26,6		11,8	11,8		44,2	44,2	
1.3.4.1	Сбытовые расходы гарантирующей организации	тыс. руб.	5,8	5,8		26,6	26,6		11,8	11,8		44,2	44,2	
2	Амортизация	тыс. руб.	38,2	38,2		936,7	936,7		950,8	950,8		1 925,7	1 925,7	
3	Корректировка НВВ	тыс. руб.	0,0	0,0		0,0	0,0		0,0	0,0		0,0	0,0	
4	Расходы - всего	тыс. руб.	16 934,2	17 615,9		14 457,9	15 780,9		24 643,8	24 431,5		56 035,9	57 828,2	
	Исключено из расходов	тыс. руб.	0,0	1 111,0		0,0	3 519,0		0,0	7 236,0		0,0	11 866,0	
5	Расходы - итого	тыс. руб.	16 934,2	16 504,9		14 457,9	12 261,9		24 643,8	17 195,5		56 035,9	45 962,2	
6	Себестоимость 1 м³	руб.	867,62	845,63	429,3	454,64	385,58	2 196,0	1 018,04	710,35	7 448,3	741,94	608,56	10 073,7



№ п/п	Наименование	Единица измерения	принято в тариф 2019 года		ЭОТ на 2020 год		корректировка тарифов на 2020 год		корректировка тарифов на 2021 год		корректировка тарифов на 2022 год		корректировка тарифов на 2023 год		принято в тариф 2020 года с учетом корректировки			отклонение к плану 2019 года, %
			с 01.07.2019	год	предлож. предпр.	предлож. Комитета	предлож. предпр.	предлож. Комитета	предлож. предпр.	предлож. Комитета	предлож. предпр.	предлож. Комитета	предлож. предпр.	предлож. Комитета	предлож. предпр.	предлож. Комитета	с 01.01.2020 по 30.06.2020	
1	2	3	4	5	6	7	8	9	10	11	12	13	14	15	16	17	18	19
1.1.3.1.5	услуги по введомственной охране объектов и территорий	тыс. руб.	11,1	11,1	18,0	18,0	11,4	11,3	11,7	11,6	12,1	11,9	12,4	12,3	10,7	11,8	11,3	102,0
1.1.3.1.6	информационные услуги	тыс. руб.	23,7	23,7	22,6	22,5	24,4	24,1	25,1	24,8	25,8	25,5	26,6	26,3	22,9	25,3	24,1	102,0
1.1.3.2	Расходы на оплату труда административно-управленческого персонала	тыс. руб.	1 143,2	1 143,2	1 116,8	1 190,4	1 177,0	1 165,7	1 211,8	1 196,7	1 247,7	1 232,1	1 284,6	1 268,6	1 107,2	1 223,2	1 165,7	102,0
1.1.3.3	Отчисления на социальные нужды административно-управленческого персонала	тыс. руб.	294,6	294,6	289,4	306,8	303,4	300,4	312,3	308,4	321,6	317,6	331,1	327,0	285,4	315,3	300,4	102,0
1.1.3.5	Служебные командировки	тыс. руб.	11,2	11,2	12,9	12,8	11,5	11,4	11,9	11,7	12,2	12,1	12,6	12,4	10,8	12,0	11,4	102,0
1.1.3.8	Прочие административные расходы всего, в т.ч.:	тыс. руб.	250,3	250,3	382,7	233,2	257,7	255,2	265,3	262,0	273,2	269,8	281,3	277,8	242,4	267,8	255,2	102,0
1.1.3.8.1	расходы на амортизацию непроизводственных активов	тыс. руб.	9,6	9,6	10,0	10,0	9,9	9,8	10,2	10,0	10,5	10,3	10,8	10,6	9,3	10,3	9,8	102,0
1.1.3.8.3	прочие расходы	тыс. руб.	240,7	240,7	372,6	223,2	247,8	245,5	255,2	252,0	262,7	259,5	270,5	267,1	233,2	257,6	245,5	102,0
1.1.4	<b>Сбытовые расходы</b>	<b>тыс. руб.</b>	<b>0,0</b>	<b>0,0</b>	<b>0,0</b>	<b>0,0</b>	<b>0,0</b>	<b>0,0</b>	<b>0,0</b>	<b>0,0</b>	<b>0,0</b>	<b>0,0</b>	<b>0,0</b>	<b>0,0</b>	<b>0,0</b>	<b>0,0</b>	<b>0,0</b>	<b>0,0</b>
1.2	<b>Расходы на электрическую энергию</b>	<b>тыс. руб.</b>	<b>1 356,5</b>	<b>1 356,5</b>	<b>1 410,4</b>	<b>1 446,2</b>	<b>1 397,2</b>	<b>1 446,2</b>	<b>1 439,1</b>	<b>1 505,5</b>	<b>1 482,3</b>	<b>1 565,7</b>	<b>1 526,8</b>	<b>1 628,3</b>	<b>1 351,3</b>	<b>1 539,6</b>	<b>1 446,2</b>	<b>106,6</b>
1.3	<b>Неподконтрольные расходы</b>	<b>тыс. руб.</b>	<b>11 693,7</b>	<b>9 544,8</b>	<b>9 952,8</b>	<b>7 923,4</b>	<b>9 893,4</b>	<b>8 532,9</b>	<b>9 973,8</b>	<b>8 571,6</b>	<b>10 366,1</b>	<b>8 908,1</b>	<b>10 774,1</b>	<b>9 258,2</b>	<b>8 224,9</b>	<b>8 835,8</b>	<b>8 532,9</b>	<b>89,4</b>
1.3.1	Расходы на оплату товаров (услуг, работ), приобретаемых у других организаций	тыс. руб.	11 216,8	9 067,9	9 490,1	7 473,3	9 430,6	8 082,7	9 807,8	8 414,1	10 200,1	8 750,7	10 608,1	9 100,7	7 804,0	8 357,0	8 082,7	89,1
1.3.1.1	Расходы на тепловую энергию	тыс. руб.	11 216,8	9 067,9	9 490,1	7 473,3	9 430,6	8 082,7	9 807,8	8 414,1	10 200,1	8 750,7	10 608,1	9 100,7	7 804,0	8 357,0	8 082,7	89,1
1.3.2	Расходы, связанные с оплатой налогов и сборов	тыс. руб.	190,1	190,1	160,8	157,4	160,8	157,4	160,8	157,4	160,8	157,4	160,8	157,4	147,2	167,5	157,4	82,8
1.3.2.1	Налог на имущество организаций	тыс. руб.	142,6	142,6	109,1	109,1	109,1	109,1	109,1	109,1	109,1	109,1	109,1	109,1	101,9	116,1	109,1	76,5
1.3.2.2	Плата за негативное воздействие на окружающую среду	тыс. руб.	45,5	45,5	47,5	44,5	47,5	44,5	47,5	44,5	47,5	44,5	47,5	44,5	41,7	47,4	44,5	97,8
1.3.2.5	Транспортный налог	тыс. руб.	1,9	1,9	3,8	3,8	3,8	3,8	3,8	3,8	3,8	3,8	3,8	3,8	3,6	4,0	3,8	196,4
1.3.4	Резерв по сомнительным долгам гарантирующей организации	тыс. руб.	286,8	286,8	301,9	292,7	301,9	292,7	5,1	0,0	5,1	0,0	5,1	0,0	273,7	311,3	292,7	102,1
1.3.4.1	Сбытовые расходы гарантирующей организации	тыс. руб.	286,8	286,8	301,9	292,7	301,9	292,7	5,1	0,0	5,1	0,0	5,1	0,0	273,7	311,3	292,7	102,1
2	<b>Амортизация</b>	<b>тыс. руб.</b>	<b>244,2</b>	<b>244,2</b>	<b>243,9</b>	<b>243,9</b>	<b>243,9</b>	<b>243,9</b>	<b>243,9</b>	<b>243,9</b>	<b>243,9</b>	<b>243,9</b>	<b>243,9</b>	<b>243,9</b>	<b>227,8</b>	<b>259,6</b>	<b>243,9</b>	<b>99,8</b>
3	<b>Корректировка НВВ</b>	<b>тыс. руб.</b>	<b>0,0</b>	<b>0,0</b>	<b>0,0</b>	<b>0,0</b>	<b>0,0</b>	<b>0,0</b>	<b>0,0</b>	<b>0,0</b>	<b>0,0</b>	<b>0,0</b>	<b>0,0</b>	<b>0,0</b>	<b>0,0</b>	<b>0,0</b>	<b>0,0</b>	<b>0,0</b>
4	<b>Расходы - всего, в т.ч.:</b>	<b>тыс. руб.</b>	<b>36 493,2</b>	<b>34 344,3</b>	<b>34 645,1</b>	<b>31 926,0</b>	<b>35 419,9</b>	<b>33 878,7</b>	<b>36 249,3</b>	<b>34 606,7</b>	<b>37 412,7</b>	<b>35 722,3</b>	<b>38 614,6</b>	<b>36 875,1</b>	<b>32 085,5</b>	<b>35 642,8</b>	<b>33 878,7</b>	<b>98,6</b>
	исключено	тыс. руб.	4 312,0	4 312,0	0,0	0,0	2 325,0	0,0	0,0	0,0	0,0	0,0	0,0	0,0	0,0	0,0	0,0	0,0
5	<b>Расходы - всего, с учетом исключения</b>	<b>тыс. руб.</b>	<b>32 181,2</b>	<b>30 032,3</b>	<b>34 645,1</b>	<b>31 926,0</b>	<b>33 094,9</b>	<b>33 878,7</b>	<b>36 249,3</b>	<b>34 606,7</b>	<b>37 412,7</b>	<b>35 722,3</b>	<b>38 614,6</b>	<b>36 875,1</b>	<b>32 085,5</b>	<b>35 642,8</b>	<b>33 878,7</b>	<b>112,8</b>
6	Себестоимость 1 м³	руб.	30,66	28,62	33,01	30,42	31,53	32,28	34,54	32,97	35,65	34,04	36,79	35,14	30,57	33,96	32,28	112,8
7	Расходы на реализуемую продукцию	тыс. руб.	21 547,1	20 113,9	22 563,7	20 619,9	22 230,3	22 547,7	24 404,0	23 084,0	25 205,2	23 842,5	26 033,5	24 626,8	21 492,7	23 585,6	22 547,7	112,1
8	Прибыль	тыс. руб.	440,6	440,6	1 394,3	528,1	1 413,6	528,1	1 434,4	528,1	1 463,4	528,1	1 493,5	528,1	495,0	560,7	528,1	119,9
8.1	Налог на прибыль	тыс. руб.	88,1	88,1	105,6	105,6	105,6	105,6	105,6	105,6	105,6	105,6	105,6	105,6	99,0	112,1	105,6	119,9
8.3	Нормативная прибыль	тыс. руб.	352,5	352,5	422,5	422,5	422,5	422,5	422,5	422,5	422,5	422,5	422,5	422,5	396,0	448,5	422,5	119,9
8.3.3	расходы на социальные нужды, предусмотренные коллективными договорами, в соответствии с подпунктом 3 пункта 31 Методических указаний	тыс. руб.	352,5	352,5	422,5	422,5	422,5	422,5	422,5	422,5	422,5	422,5	422,5	422,5	396,0	448,5	422,5	119,9
	Нормативная прибыль	%	1,0	1,0	1,2	1,3	1,2	1,2	1,2	1,2	1,1	1,2	1,1	1,1	1,2	1,3	1,2	
8.4	Расчетная предпринимательская прибыль гарантирующей организации	тыс. руб.	0,0	0,0	866,1	0,0	885,5	0,0	906,2	0,0	935,3	0,0	965,4	0,0	0,0	0,0	0,0	0,0
	Расчетная предпринимательская прибыль гарантирующей организации	%	0,0	0,0	2,5	0,0	2,5	0,0	2,5	0,0	2,5	0,0	2,5	0,0	0,0	0,0	0,0	
9	<b>Итого НВВ</b>	<b>тыс. руб.</b>	<b>21 987,7</b>	<b>20 554,5</b>	<b>23 957,9</b>	<b>21 148,1</b>	<b>23 644,0</b>	<b>23 075,8</b>	<b>25 838,4</b>	<b>23 612,1</b>	<b>26 668,6</b>	<b>24 370,6</b>	<b>27 527,0</b>	<b>25 154,9</b>	<b>21 987,7</b>	<b>24 146,3</b>	<b>23 075,8</b>	<b>112,3</b>
10	Тариф на водоотведение	руб./куб. м	37,67	35,22	41,05	36,24	40,51	39,54	44,27	40,46	45,70	41,76	47,17	43,10	37,67	41,37	39,54	112,3



№ п/п	Наименование	Единица измерения	принято в тариф 2021 года с учетом корректировки			отклонение к плану 2020 года, %	принято проект в тариф 2022 года с учетом корректировки			отклонение к плану 2021 года, %	принято в тариф 2023 года с учетом корректировки			отклонение к плану 2022 года, %
			с 01.01.2021 по 30.06.2021	с 01.07.2021 по 31.12.2021	год		с 01.01.2022 по 30.06.2022	с 01.07.2022 по 31.12.2022	год		с 01.01.2023 по 30.06.2023	с 01.07.2023 по 31.12.2023	год	
1	2	3	20	21	22	23	24	25	26	27	28	29	30	31
<b>I</b>	<b>Производственные показатели</b>													
<b>I</b>	<b>Натуральные показатели</b>													
1	<b>Объем сточных вод, принятых, всего</b>	м³	1 049 496,8	1 049 496,8	1 049 496,8	100,0	1 049 496,8	1 049 496,8	1 049 496,8	100,0	1 049 496,8	1 049 496,8	1 049 496,8	100,0
	в т.ч. от собственных производств	м³	465 877,4	465 877,4	465 877,4	100,0	465 877,4	465 877,4	465 877,4	100,0	465 877,4	465 877,4	465 877,4	100,0
2	<b>Объем сточных вод от абонентов</b>	м³	583 619,4	583 619,4	583 619,4	100,0	583 619,4	583 619,4	583 619,4	100,0	583 619,4	583 619,4	583 619,4	100,0
	в т.ч. от населения:	м³	461 827,9	461 827,9	461 827,9	100,0	461 827,9	461 827,9	461 827,9	100,0	461 827,9	461 827,9	461 827,9	100,0
	- городского	м³	445 080,0	445 080,0	445 080,0	100,0	445 080,0	445 080,0	445 080,0	100,0	445 080,0	445 080,0	445 080,0	100,0
	- сельского	м³	16 747,9	16 747,9	16 747,9	100,0	16 747,9	16 747,9	16 747,9	100,0	16 747,9	16 747,9	16 747,9	100,0
	в т.ч. от бюджетных	м³	58 647,5	58 647,5	58 647,5	100,0	58 647,5	58 647,5	58 647,5	100,0	58 647,5	58 647,5	58 647,5	100,0
	в т.ч. от прочих	м³	63 144,0	63 144,0	63 144,0	100,0	63 144,0	63 144,0	63 144,0	100,0	63 144,0	63 144,0	63 144,0	100,0
<b>II</b>	<b>Необходимая валовая выручка</b>													
1	<b>Текущие расходы</b>	тыс. руб.	34 214,1	34 509,2	34 362,8	102,2	34 543,6	36 398,1	35 478,5	103,2	36 433,6	36 825,7	36 631,3	103,2
I.1	<b>Операционные расходы</b>		24 224,6	24 345,9	24 285,8	102,7	24 317,9	25 680,2	25 004,6	103,0	25 649,7	25 838,3	25 744,8	103,0
I.1.1	<b>Производственные расходы</b>	тыс. руб.	17 992,8	18 030,9	18 012,0	102,7	18 019,3	19 062,4	18 545,1	103,0	19 049,3	19 138,1	19 094,1	103,0
I.1.1.1	Расходы на приобретение сырья и материалов и их хранение	тыс. руб.	246,8	247,6	247,2	102,7	247,4	261,5	254,5	103,0	261,3	262,8	262,0	103,0
I.1.1.3	Расходы на оплату труда производственного персонала	тыс. руб.	10 337,2	10 361,7	10 349,6	102,7	10 354,6	10 952,3	10 655,9	103,0	10 944,3	10 997,9	10 971,3	103,0
I.1.1.4	Отчисления на социальные нужды производственного персонала	тыс. руб.	2 952,3	2 958,7	2 955,5	102,7	2 956,7	3 127,8	3 043,0	103,0	3 125,6	3 140,4	3 133,1	103,0
I.1.1.7	Прочие производственные расходы	тыс. руб.	4 456,5	4 462,9	4 459,7	102,7	4 460,6	4 720,8	4 591,7	103,0	4 718,1	4 737,1	4 727,7	103,0
I.1.1.7.1	цеховые расходы	тыс. руб.	3 915,3	3 921,7	3 918,5	102,7	3 919,5	4 147,6	4 034,5	103,0	4 145,1	4 162,6	4 154,0	103,0
I.1.1.7.1.1	расходы на оплату труда цехового персонала	тыс. руб.	2 296,8	2 296,8	2 296,8	102,7	2 296,2	2 432,3	2 364,8	103,0	2 431,5	2 438,0	2 434,8	103,0
I.1.1.7.1.2	отчисления на социальные нужды цехового персонала	тыс. руб.	693,6	693,6	693,6	102,7	693,5	734,5	714,2	103,0	734,3	736,3	735,3	103,0
I.1.1.7.1.3	расходы на оплату труда прочего персонала	тыс. руб.	83,0	85,6	84,3	102,7	85,1	88,5	86,8	103,0	87,9	90,8	89,4	103,0
I.1.1.7.1.4	отчисления на социальные нужды прочего персонала	тыс. руб.	20,1	20,7	20,4	102,7	20,6	21,4	21,0	103,0	21,3	22,0	21,7	103,0
I.1.1.7.1.5	прочие цеховые расходы	тыс. руб.	821,8	824,9	823,4	102,7	824,1	871,0	847,7	103,0	870,1	875,5	872,8	103,0
I.1.1.7.2	Услуги по обращению с осадком сточных вод	тыс. руб.	0,0	0,0	0,0	0,0	0,0	0,0	0,0	0,0	0,0	0,0	0,0	0,0
I.1.1.7.3	Услуги автотранспорта	тыс. руб.	541,2	541,2	541,2	102,7	541,0	573,1	557,2	103,0	572,9	574,5	573,7	103,0
I.1.2	<b>Ремонтные расходы</b>	тыс. руб.	4 411,9	4 476,3	4 444,4	102,7	4 463,6	4 686,4	4 575,9	103,0	4 673,0	4 749,1	4 711,4	103,0
I.1.2.1	Расходы на текущий ремонт централизованных систем водоснабжения и (или) водоотведения либо объектов, входящих в состав таких систем	тыс. руб.	4 411,9	4 476,3	4 444,4	102,7	4 463,6	4 686,4	4 575,9	103,0	4 673,0	4 749,1	4 711,4	103,0
I.1.2.2	Расходы на капитальный ремонт централизованных систем водоснабжения и (или) водоотведения либо объектов, входящих в состав таких систем	тыс. руб.	0,0	0,0	0,0	0,0	0,0	0,0	0,0	0,0	0,0	0,0	0,0	0,0
I.1.3	<b>Административные расходы</b>	тыс. руб.	1 820,0	1 838,7	1 829,4	102,7	1 834,9	1 931,5	1 883,6	103,0	1 927,4	1 951,1	1 939,3	103,0
I.1.3.1	Расходы на оплату работ и услуг, выполняемых сторонними организациями всего, в т.ч.	тыс. руб.	50,2	50,8	50,5	102,7	50,7	53,3	52,0	103,0	53,2	53,9	53,5	103,0
I.1.3.1.1	услуги связи и интернет	тыс. руб.	13,9	14,1	14,0	102,7	14,0	14,8	14,4	103,0	14,7	14,9	14,8	103,0
I.1.3.1.2	юридические услуги	тыс. руб.	0,2	0,2	0,2	102,7	0,2	0,2	0,2	103,0	0,2	0,2	0,2	103,0

№ п/п	Наименование	Единица измерения	принято в тариф 2021 года с учетом корректировки			отклонение к плану 2021 года %	принято проект в тариф 2022 года с учетом корректировки			отклонение к плану 2021 года %	принято в тариф 2023 года с учетом корректировки			отклонение к плану 2022 года %
			с 01.01.2021 по 30.06.2021	с 01.07.2021 по 31.12.2021	год		с 01.01.2022 по 30.06.2022	с 01.07.2022 по 31.12.2022	год		с 01.01.2023 по 30.06.2023	с 01.07.2023 по 31.12.2023	год	
			20	21	22		23	24	25		26	27	28	
1.1.3.1.5	услуги по вневедомственной охране объектов и территории	тыс. руб.	11,5	11,6	11,6	102,7	11,6	12,2	11,9	103,0	12,2	12,3	12,3	103,0
1.1.3.1.6	информационные услуги	тыс. руб.	24,7	24,9	24,8	102,7	24,9	26,2	25,5	103,0	26,1	26,4	26,3	103,0
1.1.3.2	Расходы на оплату труда административно-управленческого персонала	тыс. руб.	1 190,5	1 202,8	1 196,7	102,7	1 200,3	1 263,5	1 232,1	103,0	1 260,8	1 276,3	1 268,6	103,0
1.1.3.3	Отчисления на социальные нужды административно-управленческого персонала	тыс. руб.	306,8	310,0	308,4	102,7	309,4	325,6	317,6	103,0	325,0	329,0	327,0	103,0
1.1.3.5	Служебные командировки	тыс. руб.	11,7	11,8	11,7	102,7	11,8	12,4	12,1	103,0	12,4	12,5	12,4	103,0
1.1.3.8	Прочие административные расходы всего, в т.ч.	тыс. руб.	260,7	263,4	262,0	102,7	262,8	276,6	269,8	103,0	276,1	279,5	277,8	103,0
1.1.3.8.1	расходы на амортизацию непроизводственных активов	тыс. руб.	10,0	10,1	10,0	102,7	10,1	10,6	10,3	103,0	10,6	10,7	10,6	103,0
1.1.3.8.3	прочие расходы	тыс. руб.	250,7	253,3	252,0	102,7	252,8	266,1	259,5	103,0	265,5	268,8	267,1	103,0
1.1.4	<b>Сбытовые расходы</b>	<b>тыс. руб.</b>	<b>0,0</b>	<b>0,0</b>	<b>0,0</b>	<b>0,0</b>	<b>0,0</b>	<b>0,0</b>	<b>0,0</b>	<b>0,0</b>	<b>0,0</b>	<b>0,0</b>	<b>0,0</b>	<b>0,0</b>
1.2	<b>Расходы на электрическую энергию</b>	<b>тыс. руб.</b>	<b>1 505,5</b>	<b>1 505,5</b>	<b>1 505,5</b>	<b>104,1</b>	<b>1 520,3</b>	<b>1 610,4</b>	<b>1 565,7</b>	<b>104,0</b>	<b>1 626,1</b>	<b>1 630,5</b>	<b>1 628,3</b>	<b>104,0</b>
1.3	<b>Неподконтрольные расходы</b>	<b>тыс. руб.</b>	<b>8 484,0</b>	<b>8 657,7</b>	<b>8 571,6</b>	<b>100,5</b>	<b>8 705,5</b>	<b>9 107,5</b>	<b>8 908,1</b>	<b>103,9</b>	<b>9 157,8</b>	<b>9 356,9</b>	<b>9 258,2</b>	<b>103,9</b>
1.3.1	Расходы на оплату товаров (услуг, работ), приобретаемых у других организаций	тыс. руб.	8 326,6	8 500,3	8 414,1	104,1	8 552,6	8 945,6	8 750,7	104,0	9 000,6	9 199,3	9 100,7	104,0
1.3.1.1	Расходы на тепловую энергию	тыс. руб.	8 326,6	8 500,3	8 414,1	104,1	8 552,6	8 945,6	8 750,7	104,0	9 000,6	9 199,3	9 100,7	104,0
1.3.2	Расходы, связанные с уплатой налогов и сборов	тыс. руб.	157,4	157,5	157,4	100,0	152,9	161,9	157,4	100,0	157,2	157,7	157,4	100,0
1.3.2.1	Налог на имущество организаций	тыс. руб.	109,1	109,1	109,1	100,0	105,9	112,2	109,1	100,0	108,9	109,2	109,1	100,0
1.3.2.2	Плата за негативное воздействие на окружающую среду	тыс. руб.	44,5	44,6	44,5	100,0	43,3	45,8	44,5	100,0	44,5	44,6	44,5	100,0
1.3.2.5	Транспортный налог	тыс. руб.	3,8	3,8	3,8	100,0	3,7	3,9	3,8	100,0	3,8	3,8	3,8	100,0
1.3.4	Резерв по сомнительным долгам гарантирующей организации	тыс. руб.	0,0	0,0	0,0	0,0	0,0	0,0	0,0	0,0	0,0	0,0	0,0	0,0
1.3.4.1	Сбытовые расходы гарантирующей организации	тыс. руб.	0,0	0,0	0,0	0,0	0,0	0,0	0,0	0,0	0,0	0,0	0,0	0,0
2	<b>Амортизация</b>	<b>тыс. руб.</b>	<b>243,9</b>	<b>243,9</b>	<b>243,9</b>	<b>100,0</b>	<b>236,8</b>	<b>250,8</b>	<b>243,9</b>	<b>100,0</b>	<b>243,5</b>	<b>244,2</b>	<b>243,9</b>	<b>100,0</b>
3	<b>Корректировка НВВ</b>	<b>тыс. руб.</b>	<b>0,0</b>	<b>0,0</b>	<b>0,0</b>	<b>0,0</b>	<b>0,0</b>	<b>0,0</b>	<b>0,0</b>	<b>0,0</b>	<b>0,0</b>	<b>0,0</b>	<b>0,0</b>	<b>0,0</b>
4	<b>Расходы - всего, в т.ч.:</b>	<b>тыс. руб.</b>	<b>34 457,9</b>	<b>34 753,0</b>	<b>34 606,7</b>	<b>102,1</b>	<b>34 780,4</b>	<b>36 648,9</b>	<b>35 722,3</b>	<b>103,2</b>	<b>36 677,1</b>	<b>37 069,9</b>	<b>36 875,1</b>	<b>103,2</b>
	исключено	тыс. руб.	0,0	0,0	0,0	0,0	0,0	0,0	0,0	0,0	0,0	0,0	0,0	0,0
5	<b>Расходы - всего, с учетом исключения</b>	<b>тыс. руб.</b>	<b>34 457,9</b>	<b>34 753,0</b>	<b>34 606,7</b>	<b>102,1</b>	<b>34 780,4</b>	<b>36 648,9</b>	<b>35 722,3</b>	<b>103,2</b>	<b>36 677,1</b>	<b>37 069,9</b>	<b>36 875,1</b>	<b>103,2</b>
6	<b>Себестоимость 1 м³</b>	<b>руб.</b>	<b>32,83</b>	<b>33,11</b>	<b>32,97</b>	<b>102,1</b>	<b>33,14</b>	<b>34,92</b>	<b>34,04</b>	<b>103,2</b>	<b>34,95</b>	<b>35,32</b>	<b>35,14</b>	<b>103,2</b>
7	<b>Расходы на реализуемую продукцию</b>	<b>тыс. руб.</b>	<b>22 937,1</b>	<b>23 228,4</b>	<b>23 084,0</b>	<b>102,4</b>	<b>23 244,0</b>	<b>24 431,3</b>	<b>23 842,5</b>	<b>103,3</b>	<b>24 447,3</b>	<b>24 803,3</b>	<b>24 626,8</b>	<b>103,3</b>
8	<b>Прибыль</b>	<b>тыс. руб.</b>	<b>527,6</b>	<b>528,6</b>	<b>528,1</b>	<b>100,0</b>	<b>513,1</b>	<b>542,9</b>	<b>528,1</b>	<b>100,0</b>	<b>526,9</b>	<b>529,3</b>	<b>528,1</b>	<b>100,0</b>
8.1	<b>Налог на прибыль</b>	<b>тыс. руб.</b>	<b>105,5</b>	<b>105,7</b>	<b>105,6</b>	<b>100,0</b>	<b>102,6</b>	<b>108,6</b>	<b>105,6</b>	<b>100,0</b>	<b>105,4</b>	<b>105,9</b>	<b>105,6</b>	<b>100,0</b>
8.3	<b>Нормативная прибыль</b>	<b>тыс. руб.</b>	<b>422,1</b>	<b>422,9</b>	<b>422,5</b>	<b>100,0</b>	<b>410,5</b>	<b>434,3</b>	<b>422,5</b>	<b>100,0</b>	<b>421,5</b>	<b>423,4</b>	<b>422,5</b>	<b>100,0</b>
8.3.3	расходы на социальные нужды, предусмотренные коллективными договорами, в соответствии с подпунктом 3 пункта 31 Методических указаний	тыс. руб.	422,1	422,9	422,5	100,0	410,5	434,3	422,5	100,0	421,5	423,4	422,5	100,0
	Нормативная прибыль	%	1,2	1,2	1,2		1,2	1,2	1,2		1,1	1,1	1,1	
8.4	<b>Расчетная предпринимательская прибыль гарантирующей организации</b>	<b>тыс. руб.</b>	<b>0,0</b>	<b>0,0</b>	<b>0,0</b>	<b>0,0</b>	<b>0,0</b>	<b>0,0</b>	<b>0,0</b>	<b>0,0</b>	<b>0,0</b>	<b>0,0</b>	<b>0,0</b>	<b>0,0</b>
	Расчетная предпринимательская прибыль гарантирующей организации	%	0,0	0,0	0,0		0,0	0,0	0,0		0,0	0,0	0,0	
9	<b>Итого НВВ</b>	<b>тыс. руб.</b>	<b>23 464,7</b>	<b>23 757,1</b>	<b>23 612,1</b>	<b>102,3</b>	<b>23 757,1</b>	<b>24 974,2</b>	<b>24 370,6</b>	<b>105,2</b>	<b>24 974,2</b>	<b>25 332,7</b>	<b>25 154,9</b>	<b>103,2</b>
10	<b>Тариф на водоотведение</b>	<b>руб./куб. м</b>	<b>40,21</b>	<b>40,71</b>	<b>40,46</b>	<b>102,3</b>	<b>40,71</b>	<b>42,79</b>	<b>41,76</b>	<b>103,2</b>	<b>42,79</b>	<b>43,41</b>	<b>43,10</b>	<b>103,2</b>

**Расчет  
тарифов на водоотведение методом индексации  
участка Билибино МУП ЖКХ Билибинского муниципального района на 2020-2023 годы с учетом корректировки**

№ п/п	Наименование	Единица измерения	принято в тариф 2019 года		ЭОТ на 2020 год		корректировка тарифов на 2020 год		корректировка тарифов на 2021 год		корректировка тарифов на 2022 год		корректировка тарифов на 2023 год		принято в тариф 2020 года с учетом корректировки			отклонение к плану 2019 года, %	
			с 01.07.2019	год	предлож. предпр.	предлож. Комитета	предлож. предпр.	предлож. Комитета	предлож. предпр.	предлож. Комитета	предлож. предпр.	предлож. Комитета	предлож. предпр.	предлож. Комитета	предлож. предпр.	предлож. Комитета	с 01.01.2020 по 30.06.2020		с 01.07.2020 по 31.12.2020
1	2	3	4	5	6	7	8	9	10	11	12	13	14	15	16	17	18	19	
<b>I</b>	<b>Производственные показатели</b>																		
<b>I</b>	<b>Натуральные показатели</b>																		
<b>1</b>	<b>Объем сточных вод, принятых, всего</b>	м³	<b>1 029 470,9</b>	<b>1 029 470,9</b>	<b>1 029 470,9</b>	<b>1 029 470,9</b>	<b>1 029 470,9</b>	<b>1 029 470,9</b>	<b>1 029 470,9</b>	<b>1 029 470,9</b>	<b>1 029 470,9</b>	<b>1 029 470,9</b>	<b>1 029 470,9</b>	<b>1 029 470,9</b>	<b>1 029 470,9</b>	<b>1 029 470,9</b>	<b>1 029 470,9</b>	<b>1 029 470,9</b>	100,0
	в т.ч. от собственных производств	м³	465 621,7	465 621,7	465 621,7	465 621,7	465 621,7	465 621,7	465 621,7	465 621,7	465 621,7	465 621,7	465 621,7	465 621,7	465 621,7	465 621,7	465 621,7	465 621,7	100,0
<b>2</b>	<b>Объем сточных вод от абонентов</b>	м³	<b>563 849,2</b>	<b>563 849,2</b>	<b>563 849,2</b>	<b>563 849,2</b>	<b>563 849,2</b>	<b>563 849,2</b>	<b>563 849,2</b>	<b>563 849,2</b>	<b>563 849,2</b>	<b>563 849,2</b>	<b>563 849,2</b>	<b>563 849,2</b>	<b>563 849,2</b>	<b>563 849,2</b>	<b>563 849,2</b>	<b>563 849,2</b>	100,0
	в т.ч. от населения:	м³	<b>445 080,0</b>	<b>445 080,0</b>	<b>445 080,0</b>	<b>445 080,0</b>	<b>445 080,0</b>	<b>445 080,0</b>	<b>445 080,0</b>	<b>445 080,0</b>	<b>445 080,0</b>	<b>445 080,0</b>	<b>445 080,0</b>	<b>445 080,0</b>	<b>445 080,0</b>	<b>445 080,0</b>	<b>445 080,0</b>	<b>445 080,0</b>	100,0
	- городского	м³	445 080,0	445 080,0	445 080,0	445 080,0	445 080,0	445 080,0	445 080,0	445 080,0	445 080,0	445 080,0	445 080,0	445 080,0	445 080,0	445 080,0	445 080,0	445 080,0	100,0
	- сельского	м³																	
	в т.ч. от бюджетных	м³	55 841,2	55 841,2	55 841,2	55 841,2	55 841,2	55 841,2	55 841,2	55 841,2	55 841,2	55 841,2	55 841,2	55 841,2	55 841,2	55 841,2	55 841,2	55 841,2	100,0
	в т.ч. от прочих	м³	62 928,0	62 928,0	62 928,0	62 928,0	62 928,0	62 928,0	62 928,0	62 928,0	62 928,0	62 928,0	62 928,0	62 928,0	62 928,0	62 928,0	62 928,0	62 928,0	100,0
<b>II</b>	<b>Необходимая валовая выручка</b>																		
<b>I</b>	<b>Текущие расходы</b>	тыс. руб.	<b>26 028,6</b>	<b>24 462,7</b>	<b>26 237,3</b>	<b>24 552,1</b>	<b>25 183,7</b>	<b>24 552,1</b>	<b>25 653,2</b>	<b>24 967,1</b>	<b>26 443,6</b>	<b>25 747,2</b>	<b>27 258,8</b>	<b>26 552,2</b>	<b>22 940,7</b>	<b>26 137,3</b>	<b>24 552,1</b>	100,4	
<b>1.1</b>	<b>Операционные расходы</b>		<b>19 509,3</b>	<b>19 509,3</b>	<b>21 127,2</b>	<b>20 503,0</b>	<b>20 086,7</b>	<b>19 893,6</b>	<b>20 681,3</b>	<b>20 423,4</b>	<b>21 293,5</b>	<b>21 027,9</b>	<b>21 923,7</b>	<b>21 650,3</b>	<b>18 587,9</b>	<b>21 178,0</b>	<b>19 893,6</b>	102,0	
<b>1.1.1</b>	<b>Производственные расходы</b>	тыс. руб.	<b>16 047,5</b>	<b>16 047,5</b>	<b>17 220,9</b>	<b>16 631,7</b>	<b>16 522,6</b>	<b>16 363,7</b>	<b>17 011,6</b>	<b>16 799,4</b>	<b>17 515,2</b>	<b>17 296,7</b>	<b>18 033,6</b>	<b>17 808,7</b>	<b>15 289,7</b>	<b>17 420,2</b>	<b>16 363,7</b>	102,0	
1.1.1.1	Расходы на приобретение сырья и материалов и их хранение	тыс. руб.	210,1	210,1	321,8	321,8	216,3	214,2	222,7	219,9	229,3	226,4	236,1	233,1	200,2	228,1	214,2	102,0	
1.1.1.3	Расходы на оплату труда производственного персонала	тыс. руб.	9 142,9	9 142,9	9 878,4	9 417,2	9 413,5	9 323,0	9 692,2	9 571,3	9 979,0	9 854,6	10 274,4	10 146,3	8 711,1	9 924,9	9 323,0	102,0	
1.1.1.4	Отчисления на социальные нужды производственного персонала	тыс. руб.	2 629,2	2 629,2	2 805,9	2 708,1	2 707,0	2 681,0	2 787,1	2 752,4	2 869,6	2 833,8	2 954,6	2 917,7	2 505,0	2 854,1	2 681,0	102,0	
1.1.1.7	Прочие производственные расходы	тыс. руб.	4 065,4	4 065,4	4 214,9	4 184,7	4 185,7	4 145,5	4 309,6	4 255,9	4 437,2	4 381,8	4 568,5	4 511,6	3 873,4	4 413,1	4 145,5	102,0	
1.1.1.7.1	цеховые расходы	тыс. руб.	3 548,4	3 548,4	3 669,4	3 639,2	3 653,5	3 618,3	3 761,6	3 714,7	3 872,9	3 824,6	3 987,6	3 937,8	3 380,8	3 851,9	3 618,3	102,0	
1.1.1.7.1.1	расходы на оплату труда цехового персонала	тыс. руб.	2 194,0	2 194,0	2 286,6	2 259,8	2 258,9	2 237,2	2 325,8	2 296,8	2 394,7	2 364,8	2 465,5	2 434,8	2 090,4	2 381,7	2 237,2	102,0	
1.1.1.7.1.2	отчисления на социальные нужды цехового персонала	тыс. руб.	662,6	662,6	690,6	682,5	682,2	675,6	702,4	693,6	723,2	714,2	744,6	735,3	631,3	719,3	675,6	102,0	
1.1.1.7.1.5	прочие цеховые расходы	тыс. руб.	691,8	691,8	692,2	696,9	712,3	705,5	733,4	724,3	755,1	745,7	777,5	767,8	659,2	751,0	705,5	102,0	
1.1.1.7.2	Услуги по обращению с осадком сточных вод	тыс. руб.					0,0	0,0			0,0	0,0	0,0	0,0	0,0	0,0	0,0	0,0	
1.1.1.7.3	Услуги автотранспорта	тыс. руб.	517,0	517,0	545,5	545,5	532,3	527,2	548,0	541,2	564,2	557,2	581,0	573,7	492,6	561,2	527,2	102,0	
<b>1.1.2</b>	<b>Ремонтные расходы</b>	тыс. руб.	<b>2 285,5</b>	<b>2 285,5</b>	<b>2 697,3</b>	<b>2 697,3</b>	<b>2 353,1</b>	<b>2 330,5</b>	<b>2 422,8</b>	<b>2 392,5</b>	<b>2 494,5</b>	<b>2 463,4</b>	<b>2 568,3</b>	<b>2 536,3</b>	<b>2 177,5</b>	<b>2 480,9</b>	<b>2 330,5</b>	102,0	
1.1.2.1	Расходы на текущий ремонт централизованных систем водоснабжения и (или) водоотведения либо объектов, входящих в состав таких систем	тыс. руб.	2 285,5	2 285,5			2 353,1	2 330,5	2 422,8	2 392,5	2 494,5	2 463,4	2 568,3	2 536,3	2 177,5	2 480,9	2 330,5	102,0	
1.1.2.2	Расходы на капитальный ремонт централизованных систем водоснабжения и (или) водоотведения либо объектов, входящих в состав таких систем	тыс. руб.			2 697,3	2 697,3		0,0		0,0		0,0	0,0	0,0	0,0	0,0	0,0	0,0	
<b>1.1.3</b>	<b>Административные расходы</b>	тыс. руб.	<b>1 176,3</b>	<b>1 176,3</b>	<b>1 209,1</b>	<b>1 174,0</b>	<b>1 211,1</b>	<b>1 199,4</b>	<b>1 246,9</b>	<b>1 231,4</b>	<b>1 283,8</b>	<b>1 267,8</b>	<b>1 321,8</b>	<b>1 305,3</b>	<b>1 120,7</b>	<b>1 276,9</b>	<b>1 199,4</b>	102,0	
1.1.3.1	Расходы на оплату работ и услуг, выполняемых сторонними организациями всего, в т.ч.	тыс. руб.	32,5	32,5	35,9	35,9	33,4	33,1	34,4	34,0	35,5	35,0	36,5	36,0	30,9	35,3	33,1	102,0	
1.1.3.1.1	услуги связи и интернет	тыс. руб.	9,0	9,0	9,3	9,3	9,3	9,2	9,5	9,4	9,8	9,7	10,1	10,0	8,6	9,8	9,2	102,0	

№ п/п	Наименование	Единица измерения	принято в тариф 2019 года		ЭОТ на 2020 год		корректировка тарифов на 2020 год		корректировка тарифов на 2021 год		корректировка тарифов на 2022 год		корректировка тарифов на 2023 год		принято в тариф 2020 года с учетом корректировки			отклонение к плану 2019 года, %	
			с 01.07.2019	год	предлож. предпр.	предлож. Комитета	предлож. предпр.	предлож. Комитета	предлож. предпр.	предлож. Комитета	предлож. предпр.	предлож. Комитета	предлож. предпр.	предлож. Комитета	с 01.01.2020 по 30.06.2020	с 01.07.2020 по 31.12.2020	год		
																			4
1	2	3	4	5	6	7	8	9	10	11	12	13	14	15	16	17	18	19	
1.1.3.1.2	юридические услуги	тыс. руб.	0,1	0,1	0,2	0,2	0,1	0,1	0,1	0,1	0,1	0,1	0,1	0,1	0,1	0,1	0,1	0,1	102,0
1.1.3.1.5	услуги по введомственной охране объектов и территорий	тыс. руб.	7,4	7,4	11,7	11,7	7,7	7,6	7,9	7,8	8,1	8,0	8,4	8,3	7,1	8,1	7,6	102,0	
1.1.3.1.6	информационные услуги	тыс. руб.	15,9	15,9	14,7	14,7	16,4	16,2	16,9	16,7	17,4	17,2	17,9	17,7	15,2	17,3	16,2	102,0	
1.1.3.2	Расходы на оплату труда административно-управленческого персонала	тыс. руб.	769,4	769,4	727,2	777,2	792,2	784,6	815,7	805,5	839,8	829,3	864,7	853,9	733,1	835,2	784,6	102,0	
1.1.3.3	Отчисления на социальные нужды административно-управленческого персонала	тыс. руб.	198,3	198,3	188,4	200,3	204,2	202,2	210,2	207,6	216,5	213,8	222,9	220,1	189,0	215,3	202,2	102,0	
1.1.3.5	Служебные командировки	тыс. руб.	7,5	7,5	8,4	8,4	7,8	7,7	8,0	7,9	8,2	8,1	8,5	8,4	7,2	8,2	7,7	102,0	
1.1.3.8	Прочие административные расходы всего, в т.ч.:	тыс. руб.	168,5	168,5	249,2	152,2	173,5	171,8	178,6	176,4	183,9	181,6	189,3	187,0	160,5	182,9	171,8	102,0	
1.1.3.8.1	расходы на амортизацию непроизводственных активов	тыс. руб.	6,5	6,5	6,5	6,5	6,6	6,6	6,8	6,8	7,0	7,0	7,2	7,2	6,1	7,0	6,6	102,0	
1.1.3.8.3	прочие расходы	тыс. руб.	162,0	162,0	242,6	145,7	166,8	165,2	171,8	169,6	176,8	174,6	182,1	179,8	154,4	175,9	165,2	102,0	
1.1.4	<b>Сбытовые расходы</b>	<b>тыс. руб.</b>					0,0		0,0		0,0		0,0		0,0	0,0	0,0	0,0	
1.2	<b>Расходы на электрическую энергию</b>	<b>тыс. руб.</b>	<b>1 356,5</b>	<b>1 356,5</b>	<b>1 410,4</b>	<b>1 446,2</b>	<b>1 397,2</b>	<b>1 446,2</b>	<b>1 439,1</b>	<b>1 505,5</b>	<b>1 482,3</b>	<b>1 565,7</b>	<b>1 526,8</b>	<b>1 628,3</b>	<b>1 351,3</b>	<b>1 539,6</b>	<b>1 446,2</b>	106,6	
1.3	<b>Неподконтрольные расходы</b>	<b>тыс. руб.</b>	<b>5 162,8</b>	<b>3 596,9</b>	<b>3 699,7</b>	<b>2 602,9</b>	<b>3 699,7</b>	<b>3 212,4</b>	<b>3 532,8</b>	<b>3 038,3</b>	<b>3 667,8</b>	<b>3 153,6</b>	<b>3 808,3</b>	<b>3 273,6</b>	<b>3 001,5</b>	<b>3 419,8</b>	<b>3 212,4</b>	89,3	
1.3.1	Расходы на оплату товаров (услуг, работ), приобретаемых у других организаций	тыс. руб.	4 687,7	3 121,8	3 246,7	2 160,6	3 246,7	2 770,1	3 376,5	2 883,6	3 511,6	2 999,0	3 652,1	3 119,0	2 588,3	2 948,9	2 770,1	88,7	
1.3.1.1	Расходы на тепловую энергию	тыс. руб.	4 687,7	3 121,8	3 246,7	2 160,6	3 246,7	2 770,1	3 376,5	2 883,6	3 511,6	2 999,0	3 652,1	3 119,0	2 588,3	2 948,9	2 770,1	88,7	
1.3.2	Расходы, связанные с уплатой налогов и сборов	тыс. руб.	188,3	188,3	156,2	154,6	156,2	154,6	156,2	154,6	156,2	154,6	156,2	154,6	144,5	164,6	154,6	82,1	
1.3.2.1	Налог на имущество организаций	тыс. руб.	142,6	142,6	109,1	109,1	109,1	109,1	109,1	109,1	109,1	109,1	109,1	109,1	101,9	116,1	109,1	76,5	
1.3.2.2	Плата за негативное воздействие на окружающую среду	тыс. руб.	44,4	44,4	44,4	43,1	44,4	43,1	44,4	43,1	44,4	43,1	44,4	43,1	40,2	45,8	43,1	97,0	
1.3.2.3	Транспортный налог	тыс. руб.	1,3	1,3	2,5	2,5	2,5	2,5	2,5	2,5	2,5	2,5	2,5	2,5	2,3	2,6	2,5	190,8	
1.3.4	Резерв по сомнительным долгам гарантирующей организации	тыс. руб.	286,8	286,8	296,8	287,7	296,8	287,7	0,0	0,0	0,0	0,0	0,0	0,0	268,8	306,2	287,7	100,3	
1.3.4.1	Сбытовые расходы гарантирующей организации	тыс. руб.	286,8	286,8	296,8	287,7	296,8	287,7							268,8	306,2	287,7	100,3	
2	<b>Амортизация</b>	<b>тыс. руб.</b>	<b>244,2</b>	<b>244,2</b>	<b>243,9</b>	<b>243,9</b>	<b>243,9</b>	<b>243,9</b>	<b>243,9</b>	<b>243,9</b>	<b>243,9</b>	<b>243,9</b>	<b>243,9</b>	<b>243,9</b>	<b>227,8</b>	<b>259,6</b>	<b>243,9</b>	99,8	
3	<b>Корректировка НВВ</b>	<b>тыс. руб.</b>	<b>0,0</b>	<b>0,0</b>	<b>0,0</b>	<b>0,0</b>	<b>0,0</b>	<b>0,0</b>	<b>0,0</b>	<b>0,0</b>	<b>0,0</b>	<b>0,0</b>	<b>0,0</b>	<b>0,0</b>	<b>0,0</b>	<b>0,0</b>	<b>0,0</b>	0,0	
4	<b>Расходы - всего, в т.ч.:</b>	<b>тыс. руб.</b>	<b>26 272,8</b>	<b>24 706,9</b>	<b>26 481,2</b>	<b>24 796,0</b>	<b>25 427,5</b>	<b>24 796,0</b>	<b>25 897,1</b>	<b>25 211,0</b>	<b>26 687,5</b>	<b>25 991,1</b>	<b>27 502,7</b>	<b>26 796,1</b>	<b>23 168,5</b>	<b>26 396,9</b>	<b>24 796,0</b>	<b>100,4</b>	
	исключено	тыс. руб.	3 013,0	3 013,0			1 670,0		25 897,1	25 211,0	26 687,5	25 991,1	27 502,7	26 796,1	23 168,5	26 396,9	24 796,0	114,3	
5	<b>Расходы - всего, с учетом исключения</b>	<b>тыс. руб.</b>	<b>23 259,8</b>	<b>21 693,9</b>	<b>26 481,2</b>	<b>24 796,0</b>	<b>23 757,5</b>	<b>24 796,0</b>	<b>25 897,1</b>	<b>25 211,0</b>	<b>26 687,5</b>	<b>25 991,1</b>	<b>27 502,7</b>	<b>26 796,1</b>	<b>23 168,5</b>	<b>26 396,9</b>	<b>24 796,0</b>	<b>114,3</b>	
6	<b>Себестоимость 1 м³</b>	<b>руб.</b>	<b>22,59</b>	<b>21,07</b>	<b>25,72</b>	<b>24,09</b>	<b>23,08</b>	<b>24,09</b>	<b>25,16</b>	<b>24,49</b>	<b>25,92</b>	<b>25,25</b>	<b>26,72</b>	<b>26,03</b>	<b>22,51</b>	<b>25,64</b>	<b>24,09</b>	<b>114,3</b>	
7	<b>Расходы на реализуемую продукцию</b>	<b>тыс. руб.</b>	<b>12 739,6</b>	<b>11 881,9</b>	<b>14 503,9</b>	<b>13 581,0</b>	<b>13 012,2</b>	<b>13 581,0</b>	<b>14 184,0</b>	<b>13 808,2</b>	<b>14 616,9</b>	<b>14 235,5</b>	<b>15 063,4</b>	<b>14 676,4</b>	<b>12 689,6</b>	<b>14 457,8</b>	<b>13 581,0</b>	<b>114,3</b>	
8	<b>Прибыль</b>	<b>тыс. руб.</b>	<b>412,5</b>	<b>412,5</b>	<b>1 157,0</b>	<b>495,0</b>	<b>1 130,7</b>	<b>495,0</b>	<b>1 142,4</b>	<b>495,0</b>	<b>1 162,2</b>	<b>495,0</b>	<b>1 182,6</b>	<b>495,0</b>	<b>462,5</b>	<b>527,0</b>	<b>495,0</b>	<b>120,0</b>	
8.1	<b>Налог на прибыль</b>	<b>тыс. руб.</b>	<b>82,5</b>	<b>82,5</b>	<b>99,0</b>	<b>99,0</b>	<b>99,0</b>	<b>99,0</b>	<b>99,0</b>	<b>99,0</b>	<b>99,0</b>	<b>99,0</b>	<b>99,0</b>	<b>99,0</b>	<b>92,5</b>	<b>105,4</b>	<b>99,0</b>	<b>120,0</b>	
8.3	<b>Нормативная прибыль</b>	<b>тыс. руб.</b>	<b>330,0</b>	<b>330,0</b>	<b>396,0</b>	<b>396,0</b>	<b>396,0</b>	<b>396,0</b>	<b>396,0</b>	<b>396,0</b>	<b>396,0</b>	<b>396,0</b>	<b>396,0</b>	<b>396,0</b>	<b>370,0</b>	<b>421,6</b>	<b>396,0</b>	<b>120,0</b>	
8.3.3	расходы на социальные нужды, предусмотренные коллективными договорами, в соответствии с подпунктом 3 пункта 31 Методических указаний	тыс. руб.	330,0	330,0	396,0	396,0	396,0	396,0	396,0	396,0	396,0	396,0	396,0	396,0	370,0	421,6	396,0	120,0	
	Нормативная прибыль	%	1,3	1,3	1,5	1,6	1,6	1,6	1,5	1,6	1,5	1,5	1,4	1,5	1,6	1,6	1,6	1,6	
8.4	<b>Расчетная предпринимательская прибыль гарантирующей организации</b>	<b>тыс. руб.</b>			<b>662,0</b>		<b>635,7</b>		<b>647,4</b>		<b>667,2</b>		<b>687,6</b>		<b>0,0</b>	<b>0,0</b>	<b>0,0</b>	<b>0,0</b>	
	Расчетная предпринимательская прибыль гарантирующей организации	%	0,0	0,0	2,5	0,0	2,5	0,0	2,5	0,0	2,5	0,0	2,5	0,0	0,0	0,0	0,0	0,0	
9	<b>Итого НВВ</b>	<b>тыс. руб.</b>	<b>13 152,1</b>	<b>12 294,4</b>	<b>15 661,0</b>	<b>14 076,0</b>	<b>14 142,9</b>	<b>14 076,0</b>	<b>15 326,4</b>	<b>14 303,2</b>	<b>15 779,1</b>	<b>14 730,5</b>	<b>16 246,0</b>	<b>15 171,4</b>	<b>13 152,1</b>	<b>14 984,8</b>	<b>14 076,0</b>	<b>114,5</b>	
10	<b>Тариф на водоотведение</b>	<b>руб./куб. м</b>	<b>23,33</b>	<b>21,80</b>	<b>27,78</b>	<b>24,96</b>	<b>25,08</b>	<b>24,96</b>	<b>27,18</b>	<b>25,37</b>	<b>27,98</b>	<b>26,12</b>	<b>28,81</b>	<b>26,91</b>	<b>23,33</b>	<b>26,58</b>	<b>24,96</b>	<b>114,5</b>	

№ п/п	Наименование	Единица измерения	принято в тариф 2021 года с учетом корректировки				отклонение к плану 2020 года, %	принято проект в тариф 2022 года с учетом корректировки				отклонение к плану 2021 года, %	принято в тариф 2023 года с учетом корректировки				отклонение к плану 2022 года, %
			с 01.01.2021 по 30.06.2021	с 01.07.2021 по 31.12.2021	год	год		с 01.01.2022 по 30.06.2022	с 01.07.2022 по 31.12.2022	год	год		с 01.01.2023 по 30.06.2023	с 01.07.2023 по 31.12.2023	год	год	
1	2	3	20	21	22	23	24	25	26	27	28	29	30	31			
I	<b>Производственные показатели</b>																
I	<b>Натуральные показатели</b>																
1	<b>Объем сточных вод, принятых, всего</b>	м³	1 029 470,9	1 029 470,9	1 029 470,9	100,0	1 029 470,9	1 029 470,9	1 029 470,9	100,0	1 029 470,9	1 029 470,9	1 029 470,9	100,0			
	в т.ч. от собственных производств	м³	465 621,7	465 621,7	465 621,7	100,0	465 621,7	465 621,7	465 621,7	100,0	465 621,7	465 621,7	465 621,7	100,0			
2	<b>Объем сточных вод от абонентов</b>	м³	563 849,2	563 849,2	563 849,2	100,0	563 849,2	563 849,2	563 849,2	100,0	563 849,2	563 849,2	563 849,2	100,0			
	в т.ч. от населения:	м³	445 080,0	445 080,0	445 080,0	100,0	445 080,0	445 080,0	445 080,0	100,0	445 080,0	445 080,0	445 080,0	100,0			
	- городского	м³	445 080,0	445 080,0	445 080,0	100,0	445 080,0	445 080,0	445 080,0	100,0	445 080,0	445 080,0	445 080,0	100,0			
	- сельского	м³															
	в т.ч. от бюджетных	м³	55 841,2	55 841,2	55 841,2	100,0	55 841,2	55 841,2	55 841,2	100,0	55 841,2	55 841,2	55 841,2	100,0			
	в т.ч. от прочих	м³	62 928,0	62 928,0	62 928,0	100,0	62 928,0	62 928,0	62 928,0	100,0	62 928,0	62 928,0	62 928,0	100,0			
II	<b>Необходимая валовая выручка</b>																
I	<b>Текущие расходы</b>	тыс. руб.	24 967,1	24 967,1	24 967,1	101,7	25 000,4	26 481,8	25 747,2	103,1	26 516,1	26 587,7	26 552,2	103,1			
I.1	<b>Операционные расходы</b>		20 423,4	20 423,4	20 423,4	102,7	20 418,0	21 627,9	21 027,9	103,0	21 620,9	21 679,2	21 650,3	103,0			
I.1.1	<b>Производственные расходы</b>	тыс. руб.	16 799,4	16 799,4	16 799,4	102,7	16 795,0	17 790,2	17 296,7	103,0	17 784,5	17 832,5	17 808,7	103,0			
I.1.1.1	Расходы на приобретение сырья и материалов и их хранение	тыс. руб.	219,9	219,9	219,9	102,7	219,9	232,9	226,4	103,0	232,8	233,4	233,1	103,0			
I.1.1.3	Расходы на оплату труда производственного персонала	тыс. руб.	9 571,3	9 571,3	9 571,3	102,7	9 568,8	10 135,8	9 854,6	103,0	10 132,5	10 159,8	10 146,3	103,0			
I.1.1.4	Отчисления на социальные нужды производственного персонала	тыс. руб.	2 752,4	2 752,4	2 752,4	102,7	2 751,6	2 914,7	2 833,8	103,0	2 913,8	2 921,6	2 917,7	103,0			
I.1.1.7	Прочие производственные расходы	тыс. руб.	4 255,9	4 255,9	4 255,9	102,7	4 254,8	4 506,9	4 381,8	103,0	4 505,4	4 517,6	4 511,6	103,0			
I.1.1.7.1	цеховые расходы	тыс. руб.	3 714,7	3 714,7	3 714,7	102,7	3 713,7	3 933,8	3 824,6	103,0	3 932,5	3 943,1	3 937,8	103,0			
I.1.1.7.1.1	расходы на оплату труда цехового персонала	тыс. руб.	2 296,8	2 296,8	2 296,8	102,7	2 296,2	2 432,3	2 364,8	103,0	2 431,5	2 438,0	2 434,8	103,0			
I.1.1.7.1.2	отчисления на социальные нужды цехового персонала	тыс. руб.	693,6	693,6	693,6	102,7	693,5	734,5	714,2	103,0	734,3	736,3	735,3	103,0			
I.1.1.7.1.5	прочие цеховые расходы	тыс. руб.	724,3	724,3	724,3	102,7	724,1	767,0	745,7	103,0	766,7	768,8	767,8	103,0			
I.1.1.7.2	Услуги по обращению с осадком сточных вод	тыс. руб.	0,0	0,0	0,0	0,0	0,0	0,0	0,0	0,0	0,0	0,0	0,0	0,0			
I.1.1.7.3	Услуги автотранспорта	тыс. руб.	541,2	541,2	541,2	102,7	541,0	573,1	557,2	103,0	572,9	574,5	573,7	103,0			
I.1.2	<b>Ремонтные расходы</b>	тыс. руб.	2 392,5	2 392,5	2 392,5	102,7	2 391,9	2 533,6	2 463,4	103,0	2 532,8	2 539,7	2 536,3	103,0			
I.1.2.1	Расходы на текущий ремонт централизованных систем водоснабжения и (или) водоотведения либо объектов, входящих в состав таких систем	тыс. руб.	2 392,5	2 392,5	2 392,5	102,7	2 391,9	2 533,6	2 463,4	103,0	2 532,8	2 539,7	2 536,3	103,0			
I.1.2.2	Расходы на капитальный ремонт централизованных систем водоснабжения и (или) водоотведения либо объектов, входящих в состав таких систем	тыс. руб.	0,0	0,0	0,0	0,0	0,0	0,0	0,0	0,0	0,0	0,0	0,0	0,0			
I.1.3	<b>Административные расходы</b>	тыс. руб.	1 231,4	1 231,4	1 231,4	102,7	1 231,0	1 304,0	1 267,8	103,0	1 303,6	1 307,1	1 305,3	103,0			
I.1.3.1	Расходы на оплату работ и услуг, выполняемых сторонними организациями всего, в т.ч.:	тыс. руб.	34,0	34,0	34,0	102,7	34,0	36,0	35,0	103,0	36,0	36,1	36,0	103,0			
I.1.3.1.1	услуги связи и интернет	тыс. руб.	9,4	9,4	9,4	102,7	9,4	10,0	9,7	103,0	10,0	10,0	10,0	103,0			

№ п/п	Наименование	Единица измерения	принято в тариф 2021 года с учетом корректировки			отклонение к плану 2020 года, %	принято проект в тариф 2022 года с учетом корректировки			отклонение к плану 2021 года, %	принято в тариф 2023 года с учетом корректировки			отклонение к плану 2022 года, %
			с 01.01.2021 по 30.06.2021	с 01.07.2021 по 31.12.2021	год		с 01.01.2022 по 30.06.2022	с 01.07.2022 по 31.12.2022	год		с 01.01.2023 по 30.06.2023	с 01.07.2023 по 31.12.2023	год	
1	2	3	20	21	22	23	24	25	26	27	28	29	30	31
1.1.3.1.2	юридические услуги	тыс. руб.	0,1	0,1	0,1	102,7	0,1	0,1	0,1	103,0	0,1	0,1	0,1	103,0
1.1.3.1.5	услуги по введомственной охране объектов и территорий	тыс. руб.	7,8	7,8	7,8	102,7	7,8	8,2	8,0	103,0	8,2	8,3	8,3	103,0
1.1.3.1.6	информационные услуги	тыс. руб.	16,7	16,7	16,7	102,7	16,7	17,7	17,2	103,0	17,7	17,7	17,7	103,0
1.1.3.2	Расходы на оплату труда административно-управленческого персонала	тыс. руб.	805,5	805,5	805,5	102,7	805,3	853,0	829,3	103,0	852,7	855,0	853,9	103,0
1.1.3.3	Отчисления на социальные нужды административно-управленческого персонала	тыс. руб.	207,6	207,6	207,6	102,7	207,6	219,9	213,8	103,0	219,8	220,4	220,1	103,0
1.1.3.5	Служебные командировки	тыс. руб.	7,9	7,9	7,9	102,7	7,9	8,4	8,1	103,0	8,4	8,4	8,4	103,0
1.1.3.8	Прочие административные расходы всего, в т.ч.:	тыс. руб.	176,4	176,4	176,4	102,7	176,3	186,8	181,6	103,0	186,7	187,2	187,0	103,0
1.1.3.8.1	расходы на амортизацию непроизводственных активов	тыс. руб.	6,8	6,8	6,8	102,7	6,8	7,2	7,0	103,0	7,1	7,2	7,2	103,0
1.1.3.8.3	прочие расходы	тыс. руб.	169,6	169,6	169,6	102,7	169,6	179,6	174,6	103,0	179,6	180,1	179,8	103,0
1.1.4	<b>Сбытовые расходы</b>	тыс. руб.	0,0	0,0	0,0	0,0	0,0	0,0	0,0	0,0	0,0	0,0	0,0	0,0
1.2	Расходы на электрическую энергию	тыс. руб.	1 505,5	1 505,5	1 505,5	104,1	1 520,3	1 610,4	1 565,7	104,0	1 626,1	1 630,5	1 628,3	104,0
1.3	<b>Неподконтрольные расходы</b>	тыс. руб.	3 038,3	3 038,3	3 038,3	94,6	3 062,1	3 243,6	3 153,6	103,8	3 269,1	3 277,9	3 273,6	103,8
1.3.1	Расходы на оплату товаров (услуг, работ), приобретаемых у других организаций	тыс. руб.	2 883,6	2 883,6	2 883,6	104,1	2 912,0	3 084,6	2 999,0	104,0	3 114,7	3 123,1	3 119,0	104,0
1.3.1.1	Расходы на тепловую энергию	тыс. руб.	2 883,6	2 883,6	2 883,6	104,1	2 912,0	3 084,6	2 999,0	104,0	3 114,7	3 123,1	3 119,0	104,0
1.3.2	Расходы, связанные с уплатой налогов и сборов	тыс. руб.	154,6	154,6	154,6	100,0	150,1	159,0	154,6	100,0	154,4	154,8	154,6	100,0
1.3.2.1	Налог на имущество организаций	тыс. руб.	109,1	109,1	109,1	100,0	105,9	112,2	109,1	100,0	108,9	109,2	109,1	100,0
1.3.2.2	Плата за негативное воздействие на окружающую среду	тыс. руб.	43,1	43,1	43,1	100,0	41,8	44,3	43,1	100,0	43,0	43,1	43,1	100,0
1.3.2.5	Транспортный налог	тыс. руб.	2,5	2,5	2,5	100,0	2,4	2,6	2,5	100,0	2,5	2,5	2,5	100,0
1.3.4	Резерв по сомнительным долгам гарантирующей организации	тыс. руб.	0,0	0,0	0,0	0,0	0,0	0,0	0,0	0,0	0,0	0,0	0,0	0,0
1.3.4.1	Сбытовые расходы гарантирующей организации	тыс. руб.	0,0	0,0	0,0	0,0	0,0	0,0	0,0	0,0	0,0	0,0	0,0	0,0
2	<b>Амортизация</b>	тыс. руб.	243,9	243,9	243,9	100,0	236,8	250,8	243,9	100,0	243,5	244,2	243,9	100,0
3	<b>Корректировка НВВ</b>	тыс. руб.	0,0	0,0	0,0	0,0	0,0	0,0	0,0	0,0	0,0	0,0	0,0	0,0
4	<b>Расходы - всего, в т.ч.:</b>	тыс. руб.	25 211,0	25 211,0	25 211,0	101,7	25 237,2	26 732,6	25 991,1	103,1	26 759,7	26 831,9	26 796,1	103,1
5	исключено	тыс. руб.	0,0	0,0	0,0	0,0	0,0	0,0	0,0	0,0	0,0	0,0	0,0	0,0
6	<b>Расходы - всего, с учетом исключения</b>	тыс. руб.	25 211,0	25 211,0	25 211,0	116,2	25 237,2	26 732,6	25 991,1	103,1	26 759,7	26 831,9	26 796,1	103,1
7	<b>Себестоимость 1 м³</b>	руб.	24,49	24,49	24,49	116,2	24,51	25,97	25,25	103,1	25,99	26,06	26,03	103,1
8	<b>Расходы на реализуемую продукцию</b>	тыс. руб.	13 808,2	13 808,2	13 808,2	116,2	13 822,6	14 641,7	14 235,5	103,1	14 656,5	14 696,0	14 676,4	103,1
8	<b>Прибыль</b>	тыс. руб.	495,0	495,0	495,0	120,0	480,6	509,1	495,0	100,0	494,3	495,7	495,0	100,0
8.1	Налог на прибыль	тыс. руб.	99,0	99,0	99,0	120,0	96,1	101,8	99,0	100,0	98,9	99,1	99,0	100,0
8.3	<b>Нормативная прибыль</b>	тыс. руб.	396,0	396,0	396,0	120,0	384,5	407,3	396,0	100,0	395,5	396,5	396,0	100,0
8.3.3	расходы на социальные нужды, предусмотренные коллективными договорами, в соответствии с подпунктом 3 пункта 31 Методических указаний	тыс. руб.	396,0	396,0	396,0	120,0	384,5	407,3	396,0	100,0	395,5	396,5	396,0	100,0
8.4	Нормативная прибыль	%	1,6	1,6	1,6		1,5	1,5	1,5		1,5	1,5	1,5	
8.4	<b>Расчетная предпринимательская прибыль гарантирующей организации</b>	тыс. руб.	0,0	0,0	0,0	0,0	0,0	0,0	0,0	0,0	0,0	0,0	0,0	0,0
8.4	Расчетная предпринимательская прибыль гарантирующей организации	%	0,0	0,0	0,0		0,0	0,0	0,0		0,0	0,0	0,0	
9	<b>Итого НВВ</b>	тыс. руб.	14 303,2	14 303,2	14 303,2	116,3	14 303,2	15 150,8	14 730,5	103,0	15 150,8	15 191,7	15 171,4	103,0
10	<b>Тариф на водоотведение</b>	руб./куб. м	25,37	25,37	25,37	116,3	25,37	26,87	26,12	103,0	26,87	26,94	26,91	103,0

**Расчет**  
**тарифов на водоотведение методом индексации**  
**участка Анойск МП ЖКХ Билибинского муниципального района на 2020-2023 годы с учетом корректировки**

№ п/п	Наименование	Единица измерения	принято в тариф 2019 года		ЭОТ на 2020 год		корректировка тарифов на 2020 год		корректировка тарифов на 2021 год		корректировка тарифов на 2022 год		корректировка тарифов на 2023 год		принято в тариф 2020 года с учетом корректировки			отклонение к плану 2019 года, %
			с 01.07.2019	год	предлож. предпр.	предлож. Комитета	предлож. предпр.	предлож. Комитета	предлож. предпр.	предлож. Комитета	предлож. предпр.	предлож. Комитета	предлож. предпр.	предлож. Комитета	предлож. предпр.	предлож. Комитета	с 01.01.2020 по 30.06.2020	
1	2	3	4	5	6	7	8	9	10	11	12	13	14	15	16	17	18	19
<b>I</b>	<b>Производственные показатели</b>																	
<b>I</b>	<b>Натуральные показатели</b>																	
<b>1</b>	<b>Объем сточных вод, принятых, всего</b>	м³	20 025,9	20 025,9	20 025,9	20 025,9	20 025,9	20 025,9	20 025,9	20 025,9	20 025,9	20 025,9	20 025,9	20 025,9	20 025,9	20 025,9	20 025,9	100,0
	в т.ч. от собственных производств	м³	255,7	255,7	255,7	255,7	255,7	255,7	255,7	255,7	255,7	255,7	255,7	255,7	255,7	255,7	255,7	100,0
<b>2</b>	<b>Объем сточных вод от абонентов</b>	м³	19 770,2	19 770,2	19 770,2	19 770,2	19 770,2	19 770,2	19 770,2	19 770,2	19 770,2	19 770,2	19 770,2	19 770,2	19 770,2	19 770,2	19 770,2	100,0
	в т.ч. от населения:	м³	16 747,9	16 747,9	16 747,9	16 747,9	16 747,9	16 747,9	16 747,9	16 747,9	16 747,9	16 747,9	16 747,9	16 747,9	16 747,9	16 747,9	16 747,9	100,0
	- городского	м³																
	- сельского	м³	16 747,9	16 747,9	16 747,9	16 747,9	16 747,9	16 747,9	16 747,9	16 747,9	16 747,9	16 747,9	16 747,9	16 747,9	16 747,9	16 747,9	16 747,9	100,0
	в т.ч. от бюджетных	м³	2 806,3	2 806,3	2 806,3	2 806,3	2 806,3	2 806,3	2 806,3	2 806,3	2 806,3	2 806,3	2 806,3	2 806,3	2 806,3	2 806,3	2 806,3	100,0
	в т.ч. от прочих	м³	216,0	216,0	216,0	216,0	216,0	216,0	216,0	216,0	216,0	216,0	216,0	216,0	216,0	216,0	216,0	100,0
<b>II</b>	<b>Необходимая валовая выручка</b>																	
<b>I</b>	<b>Текущие расходы</b>	тыс. руб.	10 220,4	9 637,4	8 164,0	7 130,0	9 992,4	9 082,7	10 352,2	9 395,7	10 725,2	9 731,3	11 112,0	10 079,0	8 916,9	9 245,8	9 082,7	94,2
<b>I.1</b>	<b>Операционные расходы</b>		3 689,5	3 689,5	1 910,9	1 809,5	3 798,8	3 762,2	3 911,2	3 862,4	4 027,0	3 976,7	4 146,2	4 094,5	3 693,6	3 829,8	3 762,2	102,0
<b>I.1.1</b>	<b>Производственные расходы</b>	тыс. руб.	1 158,3	1 158,3	1 263,1	1 185,4	1 192,5	1 181,1	1 227,8	1 212,5	1 264,2	1 248,4	1 301,6	1 285,4	1 159,5	1 202,3	1 181,1	102,0
<b>I.1.1.1</b>	Расходы на приобретение сырья и материалов и их хранение	тыс. руб.	26,0	26,0	27,3	27,3	26,8	26,5	27,6	27,3	28,4	28,1	29,3	28,9	26,1	27,0	26,5	102,0
<b>I.1.1.3</b>	Расходы на оплату труда производственного персонала	тыс. руб.	743,5	743,5	812,8	765,8	765,5	758,1	788,1	778,3	811,4	801,3	835,5	825,0	744,3	771,7	758,1	102,0
<b>I.1.1.4</b>	Отчисления на социальные нужды производственного персонала	тыс. руб.	194,0	194,0	207,1	199,9	199,8	197,9	205,7	203,1	211,8	209,1	218,1	215,3	194,3	201,4	197,9	102,0
<b>I.1.1.7</b>	Прочие производственные расходы	тыс. руб.	194,7	194,7	215,9	192,5	200,5	198,6	206,4	203,9	212,5	209,9	218,8	216,1	194,9	202,1	198,6	102,0
<b>I.1.1.7.1</b>	цеховые расходы	тыс. руб.	194,7	194,7	215,9	192,5	200,5	198,6	206,4	203,9	212,5	209,9	218,8	216,1	194,9	202,1	198,6	102,0
<b>I.1.1.7.1.3</b>	расходы на оплату труда прочего персонала	тыс. руб.	80,5	80,5	97,2	83,0	82,9	82,1	85,4	84,3	87,9	86,8	90,5	89,4	80,6	83,6	82,1	102,0
<b>I.1.1.7.1.4</b>	отчисления на социальные нужды прочего персонала	тыс. руб.	19,5	19,5	23,6	20,1	20,1	19,9	20,7	20,4	21,3	21,0	21,9	21,7	19,5	20,3	19,9	102,0
<b>I.1.1.7.1.5</b>	прочие цеховые расходы	тыс. руб.	94,7	94,7	95,1	89,4	97,5	96,5	100,4	99,1	103,3	102,1	106,4	105,1	94,8	98,3	96,5	102,0
<b>I.1.2</b>	<b>Ремонтные расходы</b>	тыс. руб.	1 960,0	1 960,0	0,0	0,0	2 018,0	1 998,6	2 077,7	2 051,8	2 139,2	2 112,6	2 202,6	2 175,1	1 962,1	2 034,5	1 998,6	102,0
<b>I.1.2.1</b>	Расходы на текущий ремонт централизованных систем водоснабжения и (или) водоотведения либо объектов входящих в состав таких систем	тыс. руб.	1 960,0	1 960,0			2 018,0	1 998,6	2 077,7	2 051,8	2 139,2	2 112,6	2 202,6	2 175,1	1 962,1	2 034,5	1 998,6	102,0
<b>I.1.2.2</b>	Расходы на капитальный ремонт централизованных систем водоснабжения и (или) водоотведения либо объектов, входящих в состав таких систем	тыс. руб.							0,0	0,0		0,0	0,0	0,0	0,0	0,0	0,0	0,0
<b>I.1.3</b>	<b>Административные расходы</b>	тыс. руб.	571,3	571,3	647,8	624,1	588,2	582,5	605,6	598,1	623,5	615,8	642,0	634,0	571,9	593,0	582,5	102,0
<b>I.1.3.1</b>	Расходы на оплату работ и услуг выполняемых сторонними организациями всего, в т.ч.	тыс. руб.	15,8	15,8	19,2	19,1	16,2	16,1	16,7	16,5	17,2	17,0	17,7	17,5	15,8	16,4	16,1	102,0
<b>I.1.3.1.1</b>	услуги связи и интернет	тыс. руб.	4,4	4,4	5,0	5,0	4,5	4,5	4,6	4,6	4,8	4,7	4,9	4,8	4,4	4,5	4,5	102,0
<b>I.1.3.1.2</b>	юридические услуги	тыс. руб.	0,1	0,1	0,1	0,1	0,1	0,1	0,1	0,1	0,1	0,1	0,1	0,1	0,1	0,1	0,1	102,0
<b>I.1.3.1.5</b>	услуги по вневедомственной охране объектов и территорий	тыс. руб.	3,6	3,6	6,3	6,2	3,7	3,7	3,8	3,8	3,9	3,9	4,1	4,0	3,6	3,7	3,7	102,0
<b>I.1.3.1.6</b>	информационные услуги	тыс. руб.	7,7	7,7	7,9	7,8	8,0	7,9	8,2	8,1	8,4	8,3	8,7	8,6	7,7	8,0	7,9	102,0
<b>I.1.3.2</b>	Расходы на оплату труда административно-управленческого персонала	тыс. руб.	373,7	373,7	389,6	413,2	384,8	381,1	396,2	391,2	407,9	402,8	420,0	414,7	374,1	387,9	381,1	102,0

№ п/п	Наименование	Единица измерения	принято в тариф 2019 года		ЭОТ на 2020 год		корректировка тарифов на 2020 год		корректировка тарифов на 2021 год		корректировка тарифов на 2022 год		корректировка тарифов на 2023 год		принято в тариф 2020 года с учетом корректировки			отклонение к плану 2019 года, %
			с 01.07.2019	год	предлож. предпр.	предлож. Комитета	предлож. предпр.	предлож. Комитета	предлож. предпр.	предлож. Комитета	предлож. предпр.	предлож. Комитета	предлож. предпр.	предлож. Комитета	с 01.01.2020 по 30.06.2020	с 01.07.2020 по 31.12.2020	год	
1	2	3	4	5	6	7	8	9	10	11	12	13	14	15	16	17	18	19
1.1.3.3	Отчисления на социальные нужды административно-управленческого персонала	тыс. руб.	96,3	96,3	101,0	106,5	99,2	98,2	102,1	100,8	105,1	103,8	108,2	106,9	96,4	100,0	98,2	102,0
1.1.3.5	Служебные командировки	тыс. руб.	3,7	3,7	4,5	4,5	3,8	3,7	3,9	3,8	4,0	3,9	4,1	4,1	3,7	3,8	3,7	102,0
1.1.3.8	Прочие административные расходы всего, в т.ч.	тыс. руб.	81,8	81,8	133,5	80,9	84,2	83,4	86,7	85,7	89,3	88,2	91,9	90,8	81,9	84,9	83,4	102,0
1.1.3.8.1	расходы на амортизацию непроизводственных активов	тыс. руб.	3,1	3,1	3,5	3,5	3,2	3,2	3,3	3,3	3,4	3,4	3,5	3,5	3,1	3,2	3,2	102,0
1.1.3.8.3	прочие расходы	тыс. руб.	78,7	78,7	130,0	77,4	81,0	80,2	83,4	82,4	85,9	84,8	88,4	87,3	78,8	81,7	80,2	102,0
1.1.4	<b>Сбытовые расходы</b>	<b>тыс. руб.</b>						0,0		0,0		0,0		0,0	0,0	0,0	0,0	0,0
1.2	<b>Расходы на электрическую энергию</b>	<b>тыс. руб.</b>						0,0		0,0		0,0		0,0	0,0	0,0	0,0	0,0
1.3	<b>Неподконтрольные расходы</b>	<b>тыс. руб.</b>	<b>6 530,9</b>	<b>5 947,9</b>	<b>6 253,1</b>	<b>5 320,5</b>	<b>6 193,6</b>	<b>5 320,5</b>	<b>6 441,0</b>	<b>5 533,3</b>	<b>6 698,3</b>	<b>5 754,5</b>	<b>6 965,8</b>	<b>5 984,6</b>	<b>5 223,4</b>	<b>5 416,1</b>	<b>5 320,5</b>	89,5
1.3.1	Расходы на оплату товаров (услуг, работ), приобретаемых у других организаций	тыс. руб.	6 529,1	5 946,1	6 243,4	5 312,7	6 183,9	5 312,7	6 431,3	5 530,5	6 688,5	5 751,7	6 956,1	5 981,8	5 215,7	5 408,1	5 312,7	89,3
1.3.1.1	Расходы на тепловую энергию	тыс. руб.	6 529,1	5 946,1	6 243,4	5 312,7	6 183,9	5 312,7	6 431,3	5 530,5	6 688,5	5 751,7	6 956,1	5 981,8	5 215,7	5 408,1	5 312,7	89,3
1.3.2	Расходы, связанные с уплатой налогов и сборов	тыс. руб.	1,8	1,8	4,6	2,8	4,6	2,8	4,6	2,8	4,6	2,8	4,6	2,8	2,8	2,9	2,8	156,8
1.3.2.1	Налог на имущество организаций	тыс. руб.					0,0	0,0	0,0	0,0	0,0	0,0	0,0	0,0	0,0	0,0	0,0	0,0
1.3.2.2	Плата за негативное воздействие на окружающую среду	тыс. руб.	1,2	1,2	3,1	1,5	3,1	1,5	3,1	1,5	3,1	1,5	3,1	1,5	1,5	1,5	1,5	128,6
1.3.2.5	Транспортный налог	тыс. руб.	0,6	0,6	1,3	1,3	1,3	1,3	1,3	1,3	1,3	1,3	1,3	1,3	1,3	1,3	1,4	207,8
1.3.4	Резерв по сомнительным долгам гарантирующей организации	тыс. руб.	0,0	0,0	5,1	5,0	5,1	5,0	5,1	0,0	5,1	0,0	5,1	0,0	4,9	5,1	5,0	0,0
1.3.4.1	Сбытовые расходы гарантирующей организации	тыс. руб.			5,1	5,0	5,1	5,0	5,1		5,1		5,1		4,9	5,1	5,0	0,0
2	<b>Амортизация</b>	<b>тыс. руб.</b>						0,0		0,0		0,0		0,0	0,0	0,0	0,0	0,0
3	<b>Корректировка НВВ</b>	<b>тыс. руб.</b>	<b>0,0</b>	<b>0,0</b>	<b>0,0</b>	<b>0,0</b>	<b>0,0</b>	<b>0,0</b>	<b>0,0</b>	<b>0,0</b>	<b>0,0</b>	<b>0,0</b>	<b>0,0</b>	<b>0,0</b>	<b>0,0</b>	<b>0,0</b>	<b>0,0</b>	<b>0,0</b>
4	<b>Расходы - всего, в т.ч.:</b>	<b>тыс. руб.</b>	<b>10 220,4</b>	<b>9 637,4</b>	<b>8 164,0</b>	<b>7 130,0</b>	<b>9 992,4</b>	<b>9 082,7</b>	<b>10 352,2</b>	<b>9 395,7</b>	<b>10 725,2</b>	<b>9 731,3</b>	<b>11 112,0</b>	<b>10 079,0</b>	<b>8 916,9</b>	<b>9 245,8</b>	<b>9 082,7</b>	<b>94,2</b>
	исключено	тыс. руб.	1 299,0	1 299,0			655,0								0,0		0,0	0,0
5	<b>Расходы - всего, с учетом исключения</b>	<b>тыс. руб.</b>	<b>8 921,4</b>	<b>8 338,4</b>	<b>8 164,0</b>	<b>7 130,0</b>	<b>9 337,4</b>	<b>9 082,7</b>	<b>10 352,2</b>	<b>9 395,7</b>	<b>10 725,2</b>	<b>9 731,3</b>	<b>11 112,0</b>	<b>10 079,0</b>	<b>8 916,9</b>	<b>9 245,8</b>	<b>9 082,7</b>	108,9
6	<b>Себестоимость 1 м³</b>	<b>руб.</b>	<b>445,49</b>	<b>416,38</b>	<b>407,67</b>	<b>356,04</b>	<b>466,27</b>	<b>453,55</b>	<b>516,94</b>	<b>469,18</b>	<b>535,57</b>	<b>485,93</b>	<b>554,88</b>	<b>503,30</b>	<b>445,27</b>	<b>461,69</b>	<b>453,55</b>	108,9
7	<b>Расходы на реализуемую продукцию</b>	<b>тыс. руб.</b>	<b>8 807,5</b>	<b>8 232,0</b>	<b>8 059,7</b>	<b>7 039,0</b>	<b>9 218,2</b>	<b>8 966,8</b>	<b>10 220,0</b>	<b>9 275,8</b>	<b>10 588,3</b>	<b>9 607,0</b>	<b>10 970,1</b>	<b>9 950,4</b>	<b>8 803,1</b>	<b>9 127,8</b>	<b>8 966,8</b>	108,9
8	<b>Прибыль</b>	<b>тыс. руб.</b>	<b>28,1</b>	<b>28,1</b>	<b>237,2</b>	<b>33,1</b>	<b>282,9</b>	<b>33,1</b>	<b>291,9</b>	<b>33,1</b>	<b>301,3</b>	<b>33,1</b>	<b>310,9</b>	<b>33,1</b>	<b>32,5</b>	<b>33,7</b>	<b>33,1</b>	117,8
8.1	<b>Налог на прибыль</b>	<b>тыс. руб.</b>	<b>5,6</b>	<b>5,6</b>	<b>6,6</b>	<b>6,6</b>	<b>6,6</b>	<b>6,6</b>	<b>6,6</b>	<b>6,6</b>	<b>6,6</b>	<b>6,6</b>	<b>6,6</b>	<b>6,6</b>	<b>6,5</b>	<b>6,7</b>	<b>6,6</b>	117,8
8.3	<b>Нормативная прибыль</b>	<b>тыс. руб.</b>	<b>22,5</b>	<b>22,5</b>	<b>26,5</b>	<b>26,5</b>	<b>26,5</b>	<b>26,5</b>	<b>26,5</b>	<b>26,5</b>	<b>26,5</b>	<b>26,5</b>	<b>26,5</b>	<b>26,5</b>	<b>26,0</b>	<b>27,0</b>	<b>26,5</b>	117,8
8.3.3	расходы на социальные нужды, предусмотренные коллективными договорами, в соответствии с подпунктом 3 пункта 31 Методических указаний	тыс. руб.	22,5	22,5	26,5	26,5	26,5	26,5	26,5	26,5	26,5	26,5	26,5	26,5	26,0	27,0	26,5	117,8
	Нормативная прибыль	%	0,2	0,2	0,3	0,4	0,3	0,3	0,3	0,3	0,2	0,3	0,2	0,3	0,3	0,3	0,3	0,0
8.4	<b>Расчетная предпринимательская прибыль гарантирующей организации</b>	<b>тыс. руб.</b>			<b>204,1</b>		<b>249,8</b>	<b>0,0</b>	<b>258,8</b>	<b>0,0</b>	<b>268,1</b>	<b>0,0</b>	<b>277,8</b>	<b>0,0</b>	<b>0,0</b>	<b>0,0</b>	<b>0,0</b>	<b>0,0</b>
	Расчетная предпринимательская прибыль гарантирующей организации	%	0,0	0,0	2,5	0,0	2,5	0,0	2,5	0,0	2,5	0,0	2,5	0,0	0,0	0,0	0,0	0,0
9	<b>Итого НВВ</b>	<b>тыс. руб.</b>	<b>8 835,6</b>	<b>8 260,1</b>	<b>8 296,9</b>	<b>7 072,1</b>	<b>9 501,1</b>	<b>8 999,9</b>	<b>10 511,9</b>	<b>9 308,9</b>	<b>10 889,5</b>	<b>9 640,1</b>	<b>11 281,0</b>	<b>9 983,5</b>	<b>8 835,6</b>	<b>9 161,5</b>	<b>8 999,9</b>	109,0
10	<b>Тариф на водоотведение</b>	<b>руб./куб. м</b>	<b>446,92</b>	<b>417,80</b>	<b>419,67</b>	<b>357,72</b>	<b>480,58</b>	<b>455,23</b>	<b>531,71</b>	<b>470,85</b>	<b>550,80</b>	<b>487,61</b>	<b>570,61</b>	<b>504,98</b>	<b>446,92</b>	<b>463,40</b>	<b>455,23</b>	109,0



№ п/п	Наименование	Единица измерения	принято в тариф 2021 года с учетом корректировки			отклонение к плану 2020 года, %	принят проект в тариф 2022 года с учетом корректировки			отклонение к плану 2021 года, %	принято в тариф 2023 года с учетом корректировки			отклонение к плану 2022 года, %
			с 01.01.2021 по 30.06.2021	с 01.07.2021 по 31.12.2021	год		с 01.01.2022 по 30.06.2022	с 01.07.2022 по 31.12.2022	год		с 01.01.2023 по 30.06.2023	с 01.07.2023 по 31.12.2023	год	
1	2	3	20	21	22	23	24	25	26	27	28	29	30	31
<b>I</b>	<b>Производственные показатели</b>													
<b>I</b>	<b>Натуральные показатели</b>													
1	Объем сточных вод, принятых, всего	м³	20 025,9	20 025,9	20 025,9	100,0	20 025,9	20 025,9	20 025,9	100,0	20 025,9	20 025,9	20 025,9	100,0
	в т.ч. от собственных производств	м³	255,7	255,7	255,7	100,0	255,7	255,7	255,7	100,0	255,7	255,7	255,7	100,0
2	Объем сточных вод от абонентов	м³	19 770,2	19 770,2	19 770,2	100,0	19 770,2	19 770,2	19 770,2	100,0	19 770,2	19 770,2	19 770,2	100,0
	в т.ч. от населения:	м³	16 747,9	16 747,9	16 747,9	100,0	16 747,9	16 747,9	16 747,9	100,0	16 747,9	16 747,9	16 747,9	100,0
	- городского	м³												
	- сельского	м³	16 747,9	16 747,9	16 747,9	100,0	16 747,9	16 747,9	16 747,9	100,0	16 747,9	16 747,9	16 747,9	100,0
	в т.ч. от бюджетных	м³	2 806,3	2 806,3	2 806,3	100,0	2 806,3	2 806,3	2 806,3	100,0	2 806,3	2 806,3	2 806,3	100,0
	в т.ч. от прочих	м³	216,0	216,0	216,0	100,0	216,0	216,0	216,0	100,0	216,0	216,0	216,0	100,0
<b>II</b>	<b>Необходимая валовая выручка</b>													
I	Текущие расходы	тыс. руб.	9 247,0	9 542,0	9 395,7	103,4	9 543,2	9 916,3	9 731,3	103,6	9 917,4	10 238,0	10 079,0	103,6
I.1	Операционные расходы		3 801,3	3 922,6	3 862,4	102,7	3 899,9	4 052,3	3 976,7	103,0	4 028,8	4 159,0	4 094,5	103,0
I.1.1	Производственные расходы	тыс. руб.	1 193,3	1 231,4	1 212,5	102,7	1 224,3	1 272,2	1 248,4	103,0	1 264,8	1 305,7	1 285,4	103,0
I.1.1.1	Расходы на приобретение сырья и материалов и их хранение	тыс. руб.	26,8	27,7	27,3	102,7	27,5	28,6	28,1	103,0	28,4	29,3	28,9	103,0
I.1.1.2	Расходы на оплату труда производственного персонала	тыс. руб.	766,0	790,4	778,3	102,7	785,8	816,6	801,3	103,0	811,8	838,1	825,0	103,0
I.1.1.4	Отчисления на социальные нужды производственного персонала	тыс. руб.	199,9	206,3	203,1	102,7	205,1	213,1	209,1	103,0	211,9	218,7	215,3	103,0
I.1.1.7	Прочие производственные расходы	тыс. руб.	200,6	207,0	203,9	102,7	205,8	213,9	209,9	103,0	212,6	219,5	216,1	103,0
I.1.1.7.1	цеховые расходы	тыс. руб.	200,6	207,0	203,9	102,7	205,8	213,9	209,9	103,0	212,6	219,5	216,1	103,0
I.1.1.7.1.3	расходы на оплату труда прочего персонала	тыс. руб.	83,0	85,6	84,3	102,7	85,1	88,5	86,8	103,0	87,9	90,8	89,4	103,0
I.1.1.7.1.4	отчисления на социальные нужды прочего персонала	тыс. руб.	20,1	20,7	20,4	102,7	20,6	21,4	21,0	103,0	21,3	22,0	21,7	103,0
I.1.1.7.1.5	прочие цеховые расходы	тыс. руб.	97,5	100,7	99,1	102,7	100,1	104,0	102,1	103,0	103,4	106,7	105,1	103,0
I.1.2	Ремонтные расходы	тыс. руб.	2 019,3	2 083,8	2 051,8	102,7	2 071,7	2 152,7	2 112,6	103,0	2 140,2	2 209,4	2 175,1	103,0
I.1.2.1	Расходы на текущий ремонт централизованных систем водоснабжения и (или) водоотведения либо объектов, входящих в состав таких систем	тыс. руб.	2 019,3	2 083,8	2 051,8	102,7	2 071,7	2 152,7	2 112,6	103,0	2 140,2	2 209,4	2 175,1	103,0
I.1.2.2	Расходы на капитальный ремонт централизованных систем водоснабжения и (или) водоотведения либо объектов, входящих в состав таких систем	тыс. руб.	0,0	0,0	0,0	0,0	0,0	0,0	0,0	0,0	0,0	0,0	0,0	0,0
I.1.3	Административные расходы	тыс. руб.	588,6	607,4	598,1	102,7	603,9	627,5	615,8	103,0	623,8	644,0	634,0	103,0
I.1.3.1	Расходы на оплату работ и услуг, выполняемых сторонними организациями всего, в т.ч.:	тыс. руб.	16,2	16,8	16,5	102,7	16,7	17,3	17,0	103,0	17,2	17,8	17,5	103,0
I.1.3.1.1	услуги связи и интернет	тыс. руб.	4,5	4,6	4,6	102,7	4,6	4,8	4,7	103,0	4,8	4,9	4,8	103,0
I.1.3.1.2	юридические услуги	тыс. руб.	0,1	0,1	0,1	102,7	0,1	0,1	0,1	103,0	0,1	0,1	0,1	103,0
I.1.3.1.5	услуги по вневедомственной охране объектов и территорий	тыс. руб.	3,7	3,8	3,8	102,7	3,8	4,0	3,9	103,0	3,9	4,1	4,0	103,0
I.1.3.1.6	информационные услуги	тыс. руб.	8,0	8,2	8,1	102,7	8,2	8,5	8,3	103,0	8,5	8,7	8,6	103,0
I.1.3.2	Расходы на оплату труда административно-управленческого персонала	тыс. руб.	385,0	397,3	391,2	102,7	395,0	410,5	402,8	103,0	408,1	421,3	414,7	103,0

№ п/п	Наименование	Единица измерения	принято в тариф 2021 года с учетом корректировки			отклонение к плану 2020 года, %	принято проект в тариф 2022 года с учетом корректировки			отклонение к плану 2021 года, %	принято в тариф 2023 года с учетом корректировки			отклонение к плану 2022 года, %
			с 01.01.2021 по 30.06.2021	с 01.07.2021 по 31.12.2021	год		с 01.01.2022 по 30.06.2022	с 01.07.2022 по 31.12.2022	год		с 01.01.2023 по 30.06.2023	с 01.07.2023 по 31.12.2023	год	
1	2	3	20	21	22	23	24	25	26	27	28	29	30	31
1.1.3.3	Отчисления на социальные нужды административно-управленческого персонала	тыс. руб.	99,2	102,4	100,8	102,7	101,8	105,8	103,8	103,0	105,2	108,6	106,9	103,0
1.1.3.5	Служебные командировки	тыс. руб.	3,8	3,9	3,8	102,7	3,9	4,0	3,9	103,0	4,0	4,1	4,1	103,0
1.1.3.8	Прочие административные расходы всего, в т.ч.:	тыс. руб.	84,3	87,0	85,7	102,7	86,5	89,9	88,2	103,0	89,3	92,2	90,8	103,0
1.1.3.8.1	расходы на амортизацию непроизводственных активов	тыс. руб.	3,2	3,3	3,3	102,7	3,3	3,4	3,4	103,0	3,4	3,5	3,5	103,0
1.1.3.8.3	прочие расходы	тыс. руб.	81,1	83,7	82,4	102,7	83,2	86,4	84,8	103,0	85,9	88,7	87,3	103,0
1.1.4	<b>Сбытовые расходы</b>	тыс. руб.	0,0	0,0	0,0	0,0	0,0	0,0	0,0	0,0	0,0	0,0	0,0	0,0
1.2	<b>Расходы на электрическую энергию</b>	тыс. руб.	0,0	0,0	0,0	0,0	0,0	0,0	0,0	0,0	0,0	0,0	0,0	0,0
1.3	<b>Неподконтрольные расходы</b>	тыс. руб.	5 445,7	5 619,5	5 533,3	104,0	5 643,3	5 863,9	5 754,5	104,0	5 888,6	6 079,0	5 984,6	104,0
1.3.1	Расходы на оплату товаров (услуг, работ), приобретаемых у других организаций	тыс. руб.	5 442,9	5 616,6	5 530,5	104,1	5 640,6	5 861,0	5 751,7	104,0	5 885,9	6 076,1	5 981,8	104,0
1.3.1.1	Расходы на тепловую энергию	тыс. руб.	5 442,9	5 616,6	5 530,5	104,1	5 640,6	5 861,0	5 751,7	104,0	5 885,9	6 076,1	5 981,8	104,0
1.3.2	Расходы, связанные с уплатой налогов и сборов	тыс. руб.	2,8	2,9	2,8	100,0	2,8	2,9	2,8	100,0	2,8	2,9	2,8	100,0
1.3.2.1	Налог на имущество организаций	тыс. руб.	0,0	0,0	0,0	0,0	0,0	0,0	0,0	0,0	0,0	0,0	0,0	0,0
1.3.2.2	Плата за негативное воздействие на окружающую среду	тыс. руб.	1,5	1,5	1,5	100,0	1,5	1,5	1,5	100,0	1,5	1,5	1,5	100,0
1.3.2.5	Транспортный налог	тыс. руб.	1,3	1,4	1,3	100,0	1,3	1,4	1,3	100,0	1,3	1,4	1,3	100,0
1.3.4	Резерв по сомнительным долгам гарантирующей организации	тыс. руб.	0,0	0,0	0,0	0,0	0,0	0,0	0,0	0,0	0,0	0,0	0,0	0,0
1.3.4.1	Сбытовые расходы гарантирующей организации	тыс. руб.	0,0	0,0	0,0	0,0	0,0	0,0	0,0	0,0	0,0	0,0	0,0	0,0
2	<b>Амортизация</b>	тыс. руб.	0,0	0,0	0,0	0,0	0,0	0,0	0,0	0,0	0,0	0,0	0,0	0,0
3	<b>Корректировка НВВ</b>	тыс. руб.	0,0	0,0	0,0	0,0	0,0	0,0	0,0	0,0	0,0	0,0	0,0	0,0
4	<b>Расходы - всего, в т.ч.:</b>	тыс. руб.	9 247,0	9 542,0	9 395,7	103,4	9 543,2	9 916,3	9 731,3	103,6	9 917,4	10 238,0	10 079,0	103,6
	исключено	тыс. руб.	0,0	0,0	0,0	0,0	0,0	0,0	0,0	0,0	0,0	0,0	0,0	0,0
5	<b>Расходы - всего, с учетом исключения</b>	тыс. руб.	9 247,0	9 542,0	9 395,7	112,7	9 543,2	9 916,3	9 731,3	103,6	9 917,4	10 238,0	10 079,0	103,6
6	<b>Себестоимость 1 м³</b>	руб.	461,75	476,48	469,18	112,7	476,54	495,17	485,93	103,6	495,23	511,24	503,30	103,6
7	<b>Расходы на реализуемую продукцию</b>	тыс. руб.	9 128,9	9 420,2	9 275,8	112,7	9 421,4	9 789,6	9 607,0	103,6	9 790,8	10 107,3	9 950,4	103,6
8	<b>Прибыль</b>	тыс. руб.	32,6	33,6	33,1	117,8	32,5	33,8	33,1	100,0	32,6	33,6	33,1	100,0
8.1	Налог на прибыль	тыс. руб.	6,5	6,7	6,6	117,8	6,5	6,8	6,6	100,0	6,5	6,7	6,6	100,0
8.3	<b>Нормативная прибыль</b>	тыс. руб.	26,1	26,9	26,5	117,8	26,0	27,0	26,5	100,0	26,1	26,9	26,5	100,0
8.3.3	расходы на социальные нужды, предусмотренные коллективными договорами, в соответствии с подпунктом 3 пункта 31 Методических указаний	тыс. руб.	26,1	26,9	26,5	117,8	26,0	27,0	26,5	100,0	26,1	26,9	26,5	100,0
	Нормативная прибыль	%	0,3	0,3	0,3		0,3	0,3	0,3		0,3	0,3	0,3	
8.4	<b>Расчетная предпринимательская прибыль гарантирующей организации</b>	тыс. руб.	0,0	0,0	0,0	0,0	0,0	0,0	0,0	0,0	0,0	0,0	0,0	0,0
	Расчетная предпринимательская прибыль гарантирующей организации	%	0,0	0,0	0,0		0,0	0,0	0,0		0,0	0,0	0,0	
9	<b>Итого НВВ</b>	тыс. руб.	9 161,5	9 453,9	9 308,9	112,7	9 453,9	9 823,4	9 640,1	103,6	9 823,4	10 141,0	9 983,5	103,6
10	<b>Тариф на водоотведение</b>	руб./куб. м	463,40	478,19	470,85	112,7	478,19	496,88	487,61	103,6	496,88	512,94	504,98	103,6

Расчет  
тарифа на горячую воду (горячее водоснабжение)  
участка Блибино МП ЖКХ Бидлибинского муниципального района на 2020-2023 годы с учетом корректировки

№ п/п	Показатели	Ед. изм	принято в тариф на 2019 год		2020 год с учетом корректировки						2021 год с учетом корректировки						
					предлож. предпр.			принято Комитетом с календарной разбивкой			предлож. предпр.			принято Комитетом с календарной разбивкой			
			с 01.07.2019 по 31.12.2019	год	с 01.01.2020 по 30.06.2020	с 01.07.2020 по 31.12.2020	год	с 01.01.2020 по 30.06.2020	с 01.07.2020 по 31.12.2020	год	с 01.01.2021 по 30.06.2021	с 01.07.2021 по 31.12.2021	год	с 01.01.2021 по 30.06.2021	с 01.07.2021 по 31.12.2021	год	
1	2	3	4	5	6	7	8	9	10	11	12	13	14	15	16	17	
<b>1</b>	<b>Натуральные показатели</b>																
	Полезный отпуск воды, всего	м³	183 453,1	378 776,6	213 038,7	159 170,2	372 208,9	213 038,7	159 170,2	372 208,9	213 038,7	159 170,2	372 208,9	213 038,7	159 170,2	372 208,9	213 038,7
	в т.ч. на собственное производство	"-	65 175,5	134 568,3	83 726,5	44 720,6	128 447,1	83 726,5	44 720,6	128 447,1	83 726,5	44 720,6	128 447,1	83 726,5	44 720,6	128 447,1	83 726,5
	Продано потребителям	м³	118 277,5	244 208,3	129 312,2	114 449,5	243 761,8	129 312,2	114 449,5	243 761,8	129 312,2	114 449,5	243 761,8	129 312,2	114 449,5	243 761,8	129 312,2
	в т.ч. населению:	"-	98 006,0	202 353,6	106 565,6	96 705,2	203 270,8	106 565,6	96 705,2	203 270,8	106 565,6	96 705,2	203 270,8	106 565,6	96 705,2	203 270,8	106 565,6
	- городскому	"-	98 006,0	202 353,6	106 565,6	96 705,2	203 270,8	106 565,6	96 705,2	203 270,8	106 565,6	96 705,2	203 270,8	106 565,6	96 705,2	203 270,8	106 565,6
	- сельскому	"-															
	в т.ч. бюджетным	"-	8 892,7	18 360,6	11 032,4	6 603,4	17 635,8	11 032,4	6 603,4	17 635,8	11 032,4	6 603,4	17 635,8	11 032,4	6 603,4	17 635,8	11 032,4
	в т.ч. прочим	"-	11 378,8	23 494,1	11 714,3	11 140,9	22 855,2	11 714,3	11 140,9	22 855,2	11 714,3	11 140,9	22 855,2	11 714,3	11 140,9	22 855,2	11 714,3
	- прочим потребителям (св. норм.)	"-															
<b>2</b>	<b>Расход тепловой энергии на подогрев 1 куб.м холодной воды</b>	Гкал	0,060684	0,059872	0,060684	0,060031	0,060357	0,060684	0,061050	0,060867	0,060031	0,060031	0,060031	0,061050	0,061050	0,061050	0,061050
	удельная теплоемкость воды, 1 * 10 <sup>-6</sup> Гкал/(кг x 1°С)		0,000001	0,000001	0,000001	0,000001	0,000001	0,000001	0,000001	0,000001	0,000001	0,000001	0,000001	0,000001	0,000001	0,000001	0,000001
	плотность воды при температуре, равной 1 г/см³, и среднем за год давлении воды в трубопроводе		978,78	981,52	978,78	977,70	978,24	978,78	978,2	978,50	977,70	977,70	977,70	978,2	978,2	978,2	978,2
	средняя за год температура горячей воды, поступающей потребителям, °С		67,9	66,5	67,9	68,7	68,3	67,9	69,04	68,5	68,7	68,7	68,7	69,0	69,0	69,0	69,0
	средняя за год температура холодной воды, поступающей потребителям, °С		5,9	5,5	5,9	7,3	6,6	5,9	6,6	6,3	7,3	7,3	7,3	6,6	6,6	6,6	6,6
	коэффициент, учитывающий потери тепла трубопроводами систем горячего водоснабжения, (1+Кп)		1,0000	1,0000	1,0000	1,0000	1,0000	1,0000	1,0000	1,0000	1,0000	1,0000	1,0000	1,0000	1,0	1,0000	1,0000
<b>3</b>	<b>Объем тепловой энергии, затраченной на производство горячей воды</b>	Гкал	11 132,7	22 667,6	12 782,3	9 550,2	22 332,5	12 928,1	9 717,4	22 645,5	12 782,3	9 550,2	22 332,5	13 006,0	9 717,4	22 723,4	22 723,4
<b>4</b>	<b>Компонент на тепловую энергию</b>	руб./Гкал	3 832,51	3 763,87	3 832,51	4 096,56	3 964,54	3 832,51	4 067,15	3 926,54	4 096,56	4 297,84	4 197,20	4 067,15	4 068,26	4 068,26	4 068,26
<b>5</b>	<b>Компонент на холодную воду</b>	руб./м³	95,97	89,71	95,97	105,59	100,78	95,64	95,64	95,64	105,59	94,66	100,12	95,64	102,61	99,16	99,16
<b>6</b>	<b>Тариф на горячую воду</b>	руб./м³	328,54	315,06	328,54	351,51	340,07	328,21	343,94	334,64	351,51	352,66	352,08	343,94	350,98	347,52	347,52
	Необходимая валовая выручка		38 859,1	76 849,0			82 895,6	42 441,9	39 363,6	81 805,5		85 822,7		44 475,5	40 169,8	84 645,3	84 645,3

№ п/п	Показатели	Ед. изм.	2022 год с учетом корректировки						2023 год с учетом корректировки						
			предлож. предпр.			принято Комитетом с календарной разбивкой			предлож. предпр.			принято Комитетом с календарной разбивкой			
			с 01.01.2022 по 30.06.2022	с 01.07.2022 по 31.12.2022	год	с 01.01.2022 по 30.06.2022	с 01.07.2022 по 31.12.2022	год	с 01.01.2023 по 30.06.2023	с 01.07.2023 по 31.12.2023	год	с 01.01.2023 по 30.06.2023	с 01.07.2023 по 31.12.2023	год	
1	2	3	18	19	20	21	22	23	24	25	26	27	28	29	
1	<b>Натуральные показатели</b>														
	Подземный отпуск воды, всего	м³	213 038,7	159 170,2	372 208,9	213 038,7	159 170,2	372 208,9	213 038,7	159 170,2	372 208,9	213 038,7	159 170,2	372 208,9	
	в т.ч. на собственное производство	"-	83 726,5	44 720,6	128 447,1	83 726,5	44 720,6	128 447,1	83 726,5	44 720,6	128 447,1	83 726,5	44 720,6	128 447,1	
	<b>Продано потребителям</b>	м³	129 312,2	114 449,5	243 761,8	129 312,2	114 449,5	243 761,8	129 312,2	114 449,5	243 761,8	129 312,2	114 449,5	243 761,8	
	в т.ч. населению:	"-	106 565,6	96 705,2	203 270,8	106 565,6	96 705,2	203 270,8	106 565,6	96 705,2	203 270,8	106 565,6	96 705,2	203 270,8	
	- городскому	"-	106 565,6	96 705,2	203 270,8	106 565,6	96 705,2	203 270,8	106 565,6	96 705,2	203 270,8	106 565,6	96 705,2	203 270,8	
	- сельскому	"-													
	в т.ч. бюджетным	"-	11 032,4	6 603,4	17 635,8	11 032,4	6 603,4	17 635,8	11 032,4	6 603,4	17 635,8	11 032,4	6 603,4	17 635,8	
	в т.ч. прочим	"-	11 714,3	11 140,9	22 855,2	11 714,3	11 140,9	22 855,2	11 714,3	11 140,9	22 855,2	11 714,3	11 140,9	22 855,2	
	- прочим потребителям (св. норм.)	"-													
2	<b>Расход тепловой энергии на подогрев 1 куб.м холодной воды</b>	Гкал	0,060031	0,060031	0,060031	0,061050	0,061050	0,061050	0,060031	0,060031	0,060031	0,061050	0,061050	0,061050	
	удельная теплоемкость воды, 1 * 10 <sup>-6</sup> Гкал/(кг * 1°С)		0,000001	0,000001	0,000001	0,000001	0,000001	0,000001	0,000001	0,000001	0,000001	0,000001	0,000001	0,000001	
	плотность воды при температуре, равной t гвс, и среднем за год давлении воды в трубопроводе		977,70	977,70	977,70	978,2	978,2	978,21	977,70	977,70	977,70	978,2	978,2	978,21	
	средняя за год температура горячей воды, поступающей потребителям, °С		68,7	68,7	68,7	69,0	69,0	69,0	68,7	68,7	68,7	69,0	69,0	69,0	
	средняя за год температура холодной воды, поступающей потребителям, °С		7,3	7,3	7,3	6,6	6,6	6,6	7,3	7,3	7,3	6,6	6,6	6,6	
	коэффициент, учитывающий потери тепла трубопроводами систем горячего водоснабжения, (1+Кп)		1,0000	1,0000	1,0000	1,0000	1,0	1,0000	1,0000	1,0000	1,0000	1,0000	1,0	1,0000	
3	<b>Объем тепловой энергии, затраченной на производство горячей воды</b>	Гкал	12 782,3	9 550,2	22 332,5	13 006,0	9 717,4	22 723,4	12 782,3	9 550,2	22 332,5	13 006,0	9 717,4	22 723,4	
4	<b>Компонент на тепловую энергию</b>	руб./Гкал	4 297,84	4 592,17	4 445,01	4 068,26	4 442,65	4 218,29	4 592,17	4 825,96	4 709,07	4 373,99	4 373,99	4 373,99	
5	<b>Компонент на холодную воду</b>	руб./м³	94,66	113,69	104,17	102,61	104,02	103,32	113,69	113,69	113,69	104,02	109,38	106,72	
6	<b>Тариф на горячую воду</b>	руб./м³	352,66	389,36	371,00	350,98	375,24	360,85	389,36	403,40	396,38	371,05	376,42	373,76	
			100,0	110,4	105,4	100,0	106,9	103,8	100,0	103,6	106,8	98,9	100,3	103,6	
	<b>Необходимая валовая выручка</b>				90 436,1	45 386,3	42 946,5	88 332,9		96 622,0	47 981,6	43 080,7	91 062,3		

Приложение 45  
к протоколу заседания Правления Комитета  
государственного регулирования цен  
и тарифов Чукотского автономного округа  
от 18 декабря 2019 года № 26

«Приложение 1  
к постановлению Правления Комитета  
государственного регулирования цен  
и тарифов Чукотского автономного округа  
от 4 декабря 2018 года № 22-к/12

### ТАРИФЫ

на питьевую воду (питьевое водоснабжение) МП ЖКХ Билибинского муниципального района на 2019-2023 годы с календарной разбивкой

№ п/п	Наименование	Тарифы, руб./куб.м									
		с 01.01.2019 г. по 30.06.2019 г.	с 01.07.2019 г. по 31.12.2019 г.	с 01.01.2020 г. по 30.06.2020 г.	с 01.07.2020 г. по 31.12.2020 г.	с 01.01.2021 г. по 30.06.2021 г.	с 01.07.2021 г. по 31.12.2021 г.	с 01.01.2022 г. по 30.06.2022 г.	с 01.07.2022 г. по 31.12.2022 г.	с 01.01.2023 г. по 30.06.2023 г.	с 01.07.2023 г. по 31.12.2023 г.
1	2	3	4	5	6	7	8	9	10	11	12
<b>1.</b>	<b>Участок Билибино</b>										
1.1.	Потребители, кроме населения (без НДС)	83,45	95,97	95,64	95,64	95,64	102,61	102,61	104,02	104,02	109,38
1.2.	Население (с учетом НДС)	26,55	27,35	27,35	28,69	28,69	29,75	29,75	30,94	30,94	32,18
<b>2.</b>	<b>Участок Анойск</b>										
2.1.	Потребители, кроме населения (без НДС)	465,90	472,36	472,36	518,75	510,79	510,79	510,79	543,81	543,81	545,52
2.2.	Население (с учетом НДС)	50,89	52,42	52,42	54,99	54,99	57,02	57,02	59,30	59,30	61,67
<b>3.</b>	<b>Участок Илирней</b>										
3.1.	Потребители, кроме населения (без НДС)	690,08	793,52	793,52	912,48	912,48	967,03	967,03	976,76	976,76	1 032,81
3.2.	Население (с учетом НДС)	44,95	46,30	46,30	48,57	48,57	50,37	50,37	52,38	52,38	54,48
<b>4.</b>	<b>Участок Кеервеем</b>										
4.1.	Потребители, кроме населения (без НДС)	313,98	361,03	361,03	415,13	415,13	477,33	477,33	548,82	544,30	544,30
4.2.	Население (с учетом НДС)	43,99	45,31	45,31	47,53	47,53	49,29	49,29	51,26	51,26	53,31
<b>5.</b>	<b>Участок Омолон</b>										
5.1.	Потребители, кроме населения (без НДС)	578,12	664,77	664,77	764,46	764,46	879,05	879,05	1 010,74	1 010,74	1 162,32
5.2.	Население (с учетом НДС)	79,38	81,76	81,76	85,77	85,77	88,94	88,94	92,50	92,50	96,20
<b>6.</b>	<b>Участок Островное</b>										
6.1.	Потребители, кроме населения (без НДС)	414,40	447,61	402,62	402,62	402,62	425,01	425,01	428,27	428,27	451,22
6.2.	Население (с учетом НДС)	51,19	52,73	52,73	55,31	55,31	57,36	57,36	59,65	59,65	62,04

Приложение 2  
к постановлению Правления Комитета  
государственного регулирования цен  
и тарифов Чукотского автономного округа  
от 4 декабря 2018 года № 22-к/12

**ТАРИФЫ**  
на водоотведение МУП ЖКХ Билибинского муниципального района на 2019-2023 годы с календарной разбивкой

№ п/п	Наименование	Тарифы, руб./куб.м									
		с 01.01.2019 г. по 30.06.2019 г.	с 01.07.2019 г. по 31.12.2019 г.	с 01.01.2020 г. по 30.06.2020 г.	с 01.07.2020 г. по 31.12.2020 г.	с 01.01.2021 г. по 30.06.2021 г.	с 01.07.2021 г. по 31.12.2021 г.	с 01.01.2022 г. по 30.06.2022 г.	с 01.07.2022 г. по 31.12.2022 г.	с 01.01.2023 г. по 30.06.2023 г.	с 01.07.2023 г. по 31.12.2023 г.
1	2	3	4	5	6	7	8	9	10	11	12
		централизованное									
<b>1.</b>	<b>Участок Билибино</b>										
1.1.	Потребители, кроме населения (без НДС)	20,28	23,33	23,33	26,58	25,37	25,37	25,37	26,87	26,87	26,94
1.2.	Население (с учетом НДС)	12,24	12,61	12,61	13,23	13,23	13,72	13,72	14,27	14,27	14,84
<b>2.</b>	<b>Участок Анойск</b>										
1.1.	Потребители, кроме населения (без НДС)	388,69	446,92	446,92	463,40	463,40	478,19	478,19	496,88	496,88	512,94
1.2.	Население (с учетом НДС)	20,33	20,94	20,94	21,97	21,97	22,78	22,78	23,69	23,69	24,64

**ТАРИФЫ**  
**на горячую воду (горячее водоснабжение) МП ЖКХ Билибинского муниципального района**  
**на 2019-2023 годы с календарной разбивкой**

№ п/п	Наименование	Период регулирования	Тарифы для потребителей, кроме населения (без НДС)		Тарифы для потребителей, кроме населения, руб./куб.м (без НДС)	Тарифы для населения, руб./куб.м (с учетом НДС)
			Компонент на холодную воду, руб./куб.м	Компонент на тепловую энергию, руб./Гкал		
1	2	3	4	5	6	7
1.	Участок Билибино	с 01.01.2019 г. по 30.06.2019 г.	83,45	3 695,23	301,67	88,65
2.		с 01.07.2019 г. по 31.12.2019 г.	95,97	3 832,51	328,54	91,31
3.		с 01.01.2020 г. по 30.06.2020 г.	95,64	3 832,51	328,21	91,31
4.		с 01.07.2020 г. по 31.12.2020 г.	95,64	4 067,15	343,94	95,78
5.		с 01.01.2021 г. по 30.06.2021 г.	95,64	4 067,15	343,94	95,78
6.		с 01.07.2021 г. по 31.12.2021 г.	102,61	4 068,26	350,98	99,32
7.		с 01.01.2022 г. по 30.06.2022 г.	102,61	4 068,26	350,98	99,32
8.		с 01.07.2022 г. по 31.12.2022 г.	104,02	4 442,65	375,24	103,29
9.		с 01.01.2023 г. по 30.06.2023 г.	104,02	4 373,99	371,05	103,29
10.		с 01.07.2023 г. по 31.12.2023 г.	109,38	4 373,99	376,42	107,42

».

Приложение 46  
к протоколу заседания Правления Комитета  
государственного регулирования цен и тарифов  
Чукотского автономного округа  
от 18 декабря 2019 года № 26

«Приложение 1  
к постановлению Правления Комитета  
государственного регулирования цен и тарифов  
Чукотского автономного округа  
от 4 декабря 2018 года № 22-к/11

**ПРОИЗВОДСТВЕННАЯ ПРОГРАММА**

**МП ЖКХ Билибинского муниципального района в сфере холодного водоснабжения (питьевая вода (питьевое водоснабжение)) на 2019-2023 годы**

**Раздел 1. Паспорт производственной программы**

Наименование регулируемой организации, ее местонахождение	МП ЖКХ Билибинского муниципального района, 689450, ЧАО, г. Билибино, ул. Геологов, д. 1а
Наименование уполномоченного органа, его местонахождение	Комитет государственного регулирования цен и тарифов Чукотского автономного округа, 689000, ЧАО, г. Анадырь, ул. Отке, д. 4

**Раздел 2. Планируемый объем в сфере холодного водоснабжения (питьевая вода (питьевое водоснабжение))**

№ п/п	Наименование	Показатели производственной деятельности (куб.м)										
		Подъем воды	Покупка воды	Расход воды на собственные нужды	Отпуск воды в сеть	Неучтенные расходы и потери воды	Полезный отпуск воды в сеть	Расход воды на собственное производство	Реализовано воды потребителям - всего:	в том числе:		
										населению	бюджетным организациям	прочим потребителям
1	2	3	4	5	6	7	8	9	10	11	12	13
2019 год												
1.	Участок Билибино		1187400,0	51513,0	1135887,0	71739,9	1064147,1	727930,0	336217,1	260299,9	38105,0	37812,2
2.	Участок Анюйск	41325,0		1703,3	39621,7	1083,6	38538,1	3749,9	34788,2	31177,9	3277,0	333,3
3.	Участок Илirianей	19883,7		199,3	19684,3	166,5	19517,9	8061,9	11456,0	10411,0	961,3	83,7
4.	Участок Кеperвеем	32734,1		324,1	32409,9	609,0	31800,9	9707,0	22093,9	18128,6	3171,0	794,3
5.	Участок Омолон	26938,3		261,7	26676,6	386,8	26289,8	10273,6	16016,2	12713,5	3028,3	274,4
6.	Участок Oстровное	27733,0		257,3	27475,8	660,3	26815,5	1932,0	24883,5	23565,5	1105,0	213,0



№ п/п	Наименование	Показатели производственной деятельности (куб.м)										
		Подъем воды	Покупка воды	Расход воды на собственные нужды	Отпуск воды в сеть	Неучтенные расходы и потери воды	Полезный отпуск воды в сеть	Расход воды на собственное производство	Реализовано воды потребителям - всего:	в том числе:		
										населению	бюджетным организациям	прочим потребителям
1	2	3	4	5	6	7	8	9	10	11	12	13
2020 год												
1.	Участок Билибино		1187400,0	51513,0	1135887,0	71739,9	1064147,1	727930,0	336217,1	260299,9	38105,0	37812,2
2.	Участок Анюйск	41325,0		1703,3	39621,7	1083,6	38538,1	3749,9	34788,2	31177,9	3277,0	333,3
3.	Участок Илирней	19883,7		199,3	19684,3	166,5	19517,9	8061,9	11456,0	10411,0	961,3	83,7
4.	Участок Кепервеем	32734,1		324,1	32409,9	609,0	31800,9	9707,0	22093,9	18128,6	3171,0	794,3
5.	Участок Омолон	24805,9		242,7	24563,2	356,2	24207,1	9114,9	15092,2	11499,5	3308,0	284,7
6.	Участок Островное	27733,0		257,3	27475,8	660,3	26815,5	1932,0	24883,5	23565,5	1105,0	213,0
2021 год												
1.	Участок Билибино		1187400,0	51513,0	1135887,0	71739,9	1064147,1	727930,0	336217,1	260299,9	38105,0	37812,2
2.	Участок Анюйск	41325,0		1703,3	39621,7	1083,6	38538,1	3749,9	34788,2	31177,9	3277,0	333,3
3.	Участок Илирней	19883,7		199,3	19684,3	166,5	19517,9	8061,9	11456,0	10411,0	961,3	83,7
4.	Участок Кепервеем	32734,1		324,1	32409,9	609,0	31800,9	9707,0	22093,9	18128,6	3171,0	794,3
5.	Участок Омолон	24805,9		242,7	24563,2	356,2	24207,1	9114,9	15092,2	11499,5	3308,0	284,7
6.	Участок Островное	27733,0		257,3	27475,8	660,3	26815,5	1932,0	24883,5	23565,5	1105,0	213,0
2022 год												
1.	Участок Билибино		1187400,0	51513,0	1135887,0	71739,9	1064147,1	727930,0	336217,1	260299,9	38105,0	37812,2
2.	Участок Анюйск	41325,0		1703,3	39621,7	1083,6	38538,1	3749,9	34788,2	31177,9	3277,0	333,3
3.	Участок Илирней	19883,7		199,3	19684,3	166,5	19517,9	8061,9	11456,0	10411,0	961,3	83,7
4.	Участок Кепервеем	32734,1		324,1	32409,9	609,0	31800,9	9707,0	22093,9	18128,6	3171,0	794,3
5.	Участок Омолон	24805,9		242,7	24563,2	356,2	24207,1	9114,9	15092,2	11499,5	3308,0	284,7
6.	Участок Островное	27733,0		257,3	27475,8	660,3	26815,5	1932,0	24883,5	23565,5	1105,0	213,0
2023 год												
1.	Участок Билибино		1187400,0	51513,0	1135887,0	71739,9	1064147,1	727930,0	336217,1	260299,9	38105,0	37812,2
2.	Участок Анюйск	41325,0		1703,3	39621,7	1083,6	38538,1	3749,9	34788,2	31177,9	3277,0	333,3
3.	Участок Илирней	19883,7		199,3	19684,3	166,5	19517,9	8061,9	11456,0	10411,0	961,3	83,7
4.	Участок Кепервеем	32734,1		324,1	32409,9	609,0	31800,9	9707,0	22093,9	18128,6	3171,0	794,3
5.	Участок Омолон	24805,9		242,7	24563,2	356,2	24207,1	9114,9	15092,2	11499,5	3308,0	284,7
6.	Участок Островное	27733,0		257,3	27475,8	660,3	26815,5	1932,0	24883,5	23565,5	1105,0	213,0

**Раздел 3. Перечень плановых мероприятий по ремонту объектов централизованных систем холодного водоснабжения, мероприятий, направленных на улучшение качества питьевой воды, мероприятий по энергосбережению и повышению энергетической эффективности, в том числе по снижению потерь воды при транспортировке**

**3.1. План мероприятий по ремонту объектов централизованных систем холодного водоснабжения**

№ п/п	Наименование мероприятий	Срок реализации мероприятия, лет	Финансовые потребности на реализацию мероприятия, тыс.руб.
1	2	3	4
<b>1. Участок Билибино</b>			
1.1.	Ремонт участка сетей холодного водоснабжения от ТК-101 до ТК-103 по ул.30 лет Советской Чукотки	2019 год	1040,0
1.2.	Ремонт участка сетей холодного водоснабжения от ТК-401 до ТК-607 по ул.Мандрикова		1237,0
1.3.	Ремонт участка сетей холодного водоснабжения от ТК-403 до ТК-406		2046,0
1.4.	Ремонт участка сетей холодного водоснабжения от ТК-522/1 до узла №3 МКД №1 по ул.Октябрьская		139,0
1.5.	Ремонт помещений ВОС-2 по ул.Магаданская,1		535,9
1.6.	Окраска оборудования в помещениях ВОС-2		469,6
1.7.	Капитальный ремонт участка сетей холодного и горячего водоснабжения от ТК-401 до ТК-607 по ул.Мандрикова	2020 год	1248,3
1.8.	Капитальный ремонт участка сетей холодного и горячего водоснабжения от ТК-101 до ТК-103 по ул.30 лет Советской Чукотки		1005,0
1.9.	Капитальный ремонт участка тепловых сетей, холодного и горячего водоснабжения от ТК-308 до ТК-310/1		1424,2
1.10.	Ремонт участка сетей холодного водоснабжения		1897,7
1.11.	Ремонт участка сетей холодного водоснабжения	2021 год	5723,6
1.12.	Ремонт участка сетей холодного водоснабжения	2022 год	5893,1
1.13.	Ремонт участка сетей холодного водоснабжения	2023 год	6067,5
<b>2. Участок Анойск</b>			
2.1.	Ремонт участка сетей холодного водоснабжения от ТК-1 в сторону ТК-65	2019 год	2274,0
2.2.	Капитальный ремонт участка сетей теплоснабжения и холодного водоснабжения от котельной №1 до 2-го компенсатора в сторону ДК	2020 год	1451,7
2.3.	Ремонт участка сетей холодного водоснабжения		867,1
2.4.	Ремонт участка сетей холодного водоснабжения	2021 год	2380,5
2.5.	Ремонт участка сетей холодного водоснабжения	2022 год	2451,0
2.6.	Ремонт участка сетей холодного водоснабжения	2023 год	2523,6
<b>3. Участок Илирней</b>			
3.1.	Ремонт участка сетей холодного водоснабжения от ТК-2 до ТК-79 по ул.Набережная	2019 год	807,0
3.2.	Ремонт участка сетей холодного водоснабжения от ТК-22 до ТК-24 по ул.Набережная		684,0
3.3.	Капитальный ремонт участка тепловых сетей и холодного водоснабжения от ТК-2 до ТК-79	2020 год	830,8
3.4.	Ремонт участка сетей холодного водоснабжения		689,5
3.5.	Ремонт участка сетей холодного водоснабжения	2021 год	1560,9
3.6.	Ремонт участка сетей холодного водоснабжения	2022 год	1607,1
3.7.	Ремонт участка сетей холодного водоснабжения	2023 год	1654,6
<b>4. Участок Кемервеем</b>			
4.1.	Ремонт участка сетей холодного водоснабжения от ТК-1 до ТК-41	2019 год	1237,6
4.2.	Ремонт участка сетей холодного водоснабжения от ТК-4 до ТК-17, от ТК-14 до ТК-1 по ул.Лапицкого и Центральная		300,0
4.3.	Ремонт участка сетей холодного водоснабжения от ТК-65а до ТК-65д		322,0
4.4.	Ремонт участка сетей холодного водоснабжения от ТК-80а до ТК-13		1529,8
4.5.	Капитальный ремонт участка сетей холодного водоснабжения от ТК-41 до переезда дороги	2020 год	610,5
4.6.	Капитальный ремонт участка сетей холодного водоснабжения от ТК-80а до ТК-13		1132,9
4.7.	Ремонт участка сетей холодного водоснабжения		1712,7
4.8.	Ремонт участка сетей холодного водоснабжения	2021 год	3548,2
4.9.	Ремонт участка сетей холодного водоснабжения	2022 год	3653,3
4.10.	Ремонт участка сетей холодного водоснабжения	2023 год	3761,4

№ п/п	Наименование мероприятий	Срок реализации мероприятия, лет	Финансовые потребности на реализацию мероприятия, тыс.руб.
1	2	3	4
<b>5.</b>	<b>Участок Омолон</b>		
5.1.	Ремонт участка магистрального Водовода	2019 год	822,0
5.2.	Капитальный ремонт участка водовода, проложенный совместно с тепловой сетью (тепло для насосной водозаборной скважины)	2020 год	733,3
5.3.	Ремонт участка сетей холодного водоснабжения		104,9
5.4.	Ремонт участка сетей холодного водоснабжения	2021 год	860,5
5.5.	Ремонт участка сетей холодного водоснабжения	2022 год	886,0
5.6.	Ремонт участка сетей холодного водоснабжения	2023 год	912,2
<b>6.</b>	<b>Участок Островное</b>		
6.1.	Ремонт участка сетей холодного водоснабжения от ТК-85 до ТК-89 пр.Ручейный	2019 год	752,0
6.2.	Мероприятия по предотвращению нагревания холодной воды в трубопроводе ТК-2 до ТК-12	2020 год	766,8
6.3.	Ремонт участка сетей холодного водоснабжения	2021 год	787,2
6.4.	Ремонт участка сетей холодного водоснабжения	2022 год	810,5
6.5.	Ремонт участка сетей холодного водоснабжения	2023 год	834,5
Итого:			74591,2

### 3.2. План мероприятий, направленных на улучшение качества питьевой воды\*

№ п/п	Наименование мероприятий	Срок реализации мероприятия, лет	Финансовые потребности на реализацию мероприятия, тыс.руб.
1	2	3	4
1.			
Итого:			

\* План мероприятий, направленных на улучшение качества питьевой воды, организацией не представлен

### 3.3. План мероприятий по энергосбережению и повышению энергетической эффективности, в том числе по снижению потерь воды при транспортировке\*

№ п/п	Наименование мероприятий	Срок реализации мероприятия, лет	Финансовые потребности на реализацию мероприятия, тыс.руб.
1	2	3	4
1.			
Итого:			

\* План мероприятий по энергосбережению и повышению энергетической эффективности организацией не представлен

### Раздел 4. Объем финансовых потребностей, необходимых для реализации производственной программы

№ п/п	Наименование показателя	Единица измерения	Величина показателя				
			2019 год	2020 год	2021 год	2022 год	2023 год
1	2	3	4	5	6	7	8
1.	Участок Билибино	тыс. руб.	30161,8	100572,5	104314,6	108749,6	112368,7
2.	Участок Анюйск	тыс. руб.	16320,2	19093,8	19673,4	20314,9	20979,2
3.	Участок Илирней	тыс. руб.	8498,0	17705,9	18283,0	18906,7	19552,4
4.	Участок Кепервеем	тыс. руб.	7456,8	15840,9	16272,3	16769,2	17283,0
5.	Участок Омолон	тыс. руб.	9953,2	24461,5	25312,7	26207,2	27135,7
6.	Участок Островное	тыс. руб.	10724,9	10790,7	11093,4	11435,2	11788,8

Раздел 5. Плановые показатели надежности, качества, энергетической эффективности объектов централизованных систем холодного водоснабжения

№ п/п	Наименование показателя	Единица измерения	Значение показателя																													
			Участок Билибино					Участок Айдоук					Участок Илривай					Участок Кебереем					Участок Оьолоц					Участок Островное				
			2019 год	2020 год	2021 год	2022 год	2023 год	2019 год	2020 год	2021 год	2022 год	2023 год	2019 год	2020 год	2021 год	2022 год	2023 год	2019 год	2020 год	2021 год	2022 год	2023 год	2019 год	2020 год	2021 год	2022 год	2023 год	2019 год	2020 год	2021 год	2022 год	2023 год
<b>I Показатели качества воды</b>			4	5	6	7	8	9	10	11	12	13	14	15	16	17	18	19	20	21	22	23	24	25	26	27	28	29	30	31	32	33
1	доля проб питьевой воды, подаваемой с источников водоснабжения, водопроводных станций или иных объектов централизованной системы водоснабжения в распределительную водопроводную сеть, не соответствующих установленным требованиям, в общем объеме проб, отобранных по результатам производственного контроля качества питьевой воды	%	0,0	0,0	0,0	0,0	0,0	0,0	0,0	0,0	0,0	0,0	0,0	0,0	0,0	0,0	0,0	0,0	0,0	0,0	0,0	0,0	0,0	0,0	0,0	0,0	0,0	0,0	0,0	0,0	0,0	
1.1	количество проб питьевой воды, отобранных по результатам производственного контроля, не соответствующих установленным требованиям	ед.	0	0	0	0	0	0	0	0	0	0	0	0	0	0	0	0	0	0	0	0	0	0	0	0	0	0	0	0	0	
1.2	общее количество отобранных проб	ед.	1348	1348	1348	1348	1348	469	469	469	469	469	80	80	80	80	80	200	200	200	200	200	80	80	80	80	68	68	68	68	68	
2	доля проб питьевой воды в распределительной водопроводной сети, не соответствующих установленным требованиям, в общем объеме проб, отобранных по результатам производственного контроля качества питьевой воды	%	4,7	4,0	3,4	2,7	2,0	1,6	1,0	0,5	0,0	0,0	0,0	0,0	0,0	0,0	0,0	0,0	0,0	0,0	0,0	0,0	0,0	0,0	0,0	0,0	0,0	0,0	0,0	0,0		
2.1	количество проб питьевой воды в распределительной водопроводной сети, отобранных по результатам производственного контроля качества питьевой воды, не соответствующих установленным требованиям	ед.	35	30	25	20	15	3	2	1	0	0	0	0	0	0	0	0	0	0	0	0	0	0	0	0	0	0	0	0		
2.2	общее количество отобранных проб	ед.	746	746	746	746	746	192	192	192	192	192	48	48	48	48	48	72	72	72	72	72	72	72	72	72	72	72	72	72		
<b>II Показатели надежности и бесперебойности водоснабжения</b>																																
1	показатель надежности и бесперебойности централизованной системы холодного водоснабжения	ед./км	0	0	0	0	0	0	0	0	0	0	0	0	0	0	0	0	0	0	0	0	0	0	0	0	0	0	0	0		
1.1	количество перерывов в подаче воды, зафиксированных в определенных договором холодного водоснабжения, единым договором водоснабжения и водоотведения или договором транспортировки холодной воды местах исполнения обязательств организации, осуществляющей холодное водоснабжение по подаче холодной воды, определенных в соответствии с указанными договорами, произошедших в результате аварий, повреждений и иных технологических нарушений на объектах централизованной системы холодного водоснабжения, принадлежащих организации, осуществляющей холодное водоснабжение и (или) водоотведение (без плановых ремонтов)	ед.	0	0	0	0	0	0	0	0	0	0	0	0	0	0	0	0	0	0	0	0	0	0	0	0	0	0	0	0		
1.2	протяженность водопроводной сети	км	23 400	23 400	23 400	23 400	23 400	6 320	6 320	6 320	6 320	6 320	2 390	2 390	2 390	2 390	2 390	6 010	6 010	6 010	6 010	6 010	3 390	3 390	3 390	3 390	2 880	2 880	2 880	2 880	2 880	
<b>III Показатели эффективности использования ресурсов, в том числе уровень потерь воды</b>																																
1	доля потерь воды в централизованной системе водоснабжения при транспортировке в общем объеме воды, поданной в водопроводную сеть	%	6,3	6,3	6,3	6,3	6,3	2,7	2,7	2,7	2,7	2,7	0,8	0,8	0,8	0,8	0,8	1,9	1,9	1,9	1,9	1,9	1,5	1,5	1,5	1,5	2,4	2,4	2,4	2,4	2,4	
1.1	общий объем воды, поданной в водопроводную сеть	тыс. куб. м	1135,9	1135,9	1135,9	1135,9	1135,9	39,6	39,6	39,6	39,6	39,6	19,7	19,7	19,7	19,7	19,7	32,4	32,4	32,4	32,4	32,4	26,7	24,6	24,6	24,6	27,5	27,5	27,5	27,5	27,5	
1.2	общий объем потерь воды в централизованной системе водоснабжения при ее транспортировке	тыс. куб. м	71,7	71,7	71,7	71,7	71,7	1,1	1,1	1,1	1,1	1,1	0,2	0,2	0,2	0,2	0,2	0,6	0,6	0,6	0,6	0,6	0,4	0,4	0,4	0,4	0,7	0,7	0,7	0,7	0,7	
2	удельный расход электрической энергии, потребляемой в технологическом процессе подготовки питьевой воды, на единицу объема воды, отпущаемой в сеть	кВт.ч/ куб. м	0,08	0,08	0,08	0,08	0,08	1,61	1,61	1,61	1,61	1,61	-	-	-	-	-	-	-	-	-	-	-	-	-	-	-	-	-	-		
2.1	общее количество электрической энергии, потребляемой в технологическом процессе подготовки питьевой воды	тыс. кВт.ч	96,1	96,1	96,1	96,1	96,1	66,6	66,6	66,6	66,6	66,6	-	-	-	-	-	-	-	-	-	-	-	-	-	-	-	-	-	-		
2.2	общий объем питьевой воды, в отношении которой осуществляется водоподготовка	тыс. куб. м	1187,4	1187,4	1187,4	1187,4	1187,4	41,3	41,3	41,3	41,3	41,3	-	-	-	-	-	-	-	-	-	-	-	-	-	-	-	-	-	-		
3	удельный расход электрической энергии, потребляемой в технологическом процессе транспортировки питьевой воды, на единицу объема транспортируемой воды	кВт.ч/ куб. м	0,009	0,009	0,009	0,009	0,009	0,867	0,867	0,867	0,867	0,867	2,108	2,108	2,108	2,108	2,108	0,183	0,183	0,183	0,183	0,183	0,625	0,625	0,625	0,625	1,754	1,754	1,754	1,754	1,754	
3.1	общее количество электрической энергии, потребляемой в технологическом процессе транспортировки питьевой воды	тыс. кВт.ч	10,7	10,7	10,7	10,7	10,7	34,3	34,3	34,3	34,3	34,3	41,5	41,5	41,5	41,5	41,5	5,9	5,9	5,9	5,9	5,9	16,7	15,4	15,4	15,4	48,2	48,2	48,2	48,2	48,2	
3.2	общий объем транспортируемой воды	тыс. куб. м	1135,9	1135,9	1135,9	1135,9	1135,9	39,6	39,6	39,6	39,6	39,6	19,7	19,7	19,7	19,7	19,7	32,4	32,4	32,4	32,4	32,4	26,7	24,6	24,6	24,6	27,5	27,5	27,5	27,5	27,5	

**ПРОИЗВОДСТВЕННАЯ ПРОГРАММА**  
**МП ЖКХ Билибинского муниципального района в сфере горячего водоснабжения на 2019-2023 годы**

**Раздел 1. Паспорт производственной программы**

Наименование регулируемой организации, ее местонахождение	МП ЖКХ Билибинского муниципального района, 689450, ЧАО, г. Билибино, ул. Геологов, д. 1а
Наименование уполномоченного органа, его местонахождение	Комитет государственного регулирования цен и тарифов Чукотского автономного округа, 689000, ЧАО, г. Анадырь, ул. Отке, д. 4

**Раздел 2. Планируемый объем в сфере горячего водоснабжения**

№ п/п	Наименование показателей	Единицы измерения	Показатели производственной деятельности				
			Участок Билибино				
			2019 год	2020 год	2021 год	2022 год	2023 год
1	2	3	4	5	6	7	8
1.	Полезный отпуск воды в сеть	куб.м	378776,6	372208,9	372208,9	372208,9	372208,9
2.	Расход воды на собственное производство	куб.м	134568,3	128447,1	128447,1	128447,1	128447,1
3.	Реализовано воды потребителям всего, в т.ч.:	куб.м	244208,3	243761,8	243761,8	243761,8	243761,8
3.1	населению	куб.м	202353,6	203270,8	203270,8	203270,8	203270,8
3.2	бюджетным организациям	куб.м	18360,6	17635,8	17635,8	17635,8	17635,8
3.3	прочим потребителям	куб.м	23494,1	22855,2	22855,2	22855,2	22855,2

**Раздел 3. Перечень плановых мероприятий по ремонту объектов централизованной системы горячего водоснабжения, мероприятий, направленных на улучшение качества горячей воды, мероприятий по энергосбережению и повышению энергетической эффективности**

**3.1. План мероприятий по ремонту объектов централизованной системы горячего водоснабжения**

№ п/п	Наименование мероприятий	Срок реализации мероприятия, лет	Финансовые потребности на реализацию мероприятия, тыс.руб.
1	2	3	4
1.			
Итого:			

**3.2. План мероприятий, направленных на улучшение качества горячей воды\***

№ п/п	Наименование мероприятий	Срок реализации мероприятия, лет	Финансовые потребности на реализацию мероприятия, тыс.руб.
1	2	3	4
1.			
Итого:			

\* План мероприятий, направленных на улучшение качества горячей воды, организацией не представлен

**3.3. План мероприятий по энергосбережению и повышению энергетической эффективности, в том числе по снижению потерь воды при транспортировке\***

№ п/п	Наименование мероприятий	Срок реализации мероприятия, лет	Финансовые потребности на реализацию мероприятия, тыс.руб.
1	2	3	4
1.			
Итого:			

\* План мероприятий по энергосбережению и повышению энергетической эффективности, организацией не представлен

**Раздел 4. Объем финансовых потребностей, необходимых для реализации производственной программы**

№ п/п	Наименование показателя	Единица измерения	Величина показателя				
			2019 год	2020 год	2021 год	2022 год	2023 год
1	2	3	4	5	6	7	8
1.	Объем финансовых потребностей	тыс. руб.	76849,0	81805,5	84645,3	88332,9	91062,3

**Раздел 5. Плановые показатели надежности, качества, энергетической эффективности объектов централизованной системы горячего водоснабжения**

№ п/п	Наименование показателя	Единица измерения	Значение показателя				
			2019 год	2020 год	2021 год	2022 год	2023 год
1	2	3	4	5	6	7	8
<b>I</b>	<b>Показатели качества воды</b>						
1	доля проб горячей воды в тепловой сети или в сети горячего водоснабжения, не соответствующих установленным требованиям по температуре, в общем объеме проб, отобранных по результатам производственного контроля качества горячей воды	%	0	0	0	0	0
1.1	количество проб горячей воды, отобранных по результатам производственного контроля, не соответствующих установленным требованиям	ед.	0	0	0	0	0
1.2	общее количество отобранных проб	ед.	248	0	0	0	0
2	доля проб горячей воды в тепловой сети или в сети горячего водоснабжения, не соответствующих установленным требованиям (за исключением температуры), в общем объеме проб, отобранных по результатам производственного контроля качества горячей воды	%	7,3	5,8	4,4	2,9	1,5
2.1	количество проб горячей воды, отобранных по результатам производственного контроля, не соответствующих установленным требованиям	ед.	25	20	15	10	5
2.2	общее количество отобранных проб	ед.	343	343	343	343	343
<b>II</b>	<b>Показатели надежности и бесперебойности водоснабжения</b>						
1	показатель надежности и бесперебойности централизованной системы горячего водоснабжения	ед./км	0	0	0	0	0
1.1	количество перерывов в подаче воды, зафиксированных в определенных договором горячего водоснабжения или договором транспортировки горячей воды местах исполнения обязательств организации, осуществляющей горячее водоснабжение по подаче горячей воды, определенных в соответствии с указанными договорами, произошедших в результате аварий, повреждений и иных технологических нарушений на объектах централизованной системы горячего водоснабжения, принадлежащих организации, осуществляющей горячее водоснабжение (без плановых ремонтов)	ед.	0	0	0	0	0
1.2	протяженность водопроводной сети	км	21,721	21,721	21,721	21,721	21,721
<b>III</b>	<b>Показатели энергетической эффективности использования ресурсов</b>						
1	удельное количество тепловой энергии, расходуемое на подогрев горячей воды	Гкал/куб.м	0,060	0,061	0,061	0,061	0,061
1.1	общее количество тепловой энергии, расходуемое на подогрев горячей воды	тыс.Гкал	22,7	22,7	22,7	22,7	22,7
1.2	объем подогретой горячей воды	тыс.куб.м	378,8	372,2	372,2	372,2	372,2