

**Комитет государственного регулирования цен и тарифов
Чукотского автономного округа**



УТВЕРЖДАЮ

Председатель Правления Комитета
государственного регулирования цен и
тарифов Чукотского автономного
округа

Е.В. Ковальская

« 17 » мая 2022 года

ПРОТОКОЛ

**заседания Правления Комитета государственного регулирования цен и
тарифов Чукотского автономного округа**

от 17 мая 2022 г.

№ 11

г. Анадырь

Председательствующий:

Ковальская Елена
Владиславовна

- председатель Комитета государственного регулирования цен и тарифов Чукотского автономного округа.

Присутствовали:

Члены правления:

Демещенко Мария
Геннадьевна

- заместитель председателя Комитета государственного регулирования цен и тарифов Чукотского автономного округа;

Данилова Ольга
Валерьевна

- начальник отдела регулирования тарифов и контроля ценообразования на транспорте и других отраслей Комитета государственного регулирования цен и тарифов Чукотского автономного округа;

Безпалько Михаил
Петрович

- начальник отдела регулирования тарифов и контроля ценообразования в жилищно-коммунальном хозяйстве Комитета государственного регулирования цен и тарифов Чукотского автономного округа;

Ивлев Олег
Валентинович

- начальник организационно-правового отдела Комитета государственного регулирования цен и тарифов Чукотского автономного округа;

Петрова Татьяна

- советник отдела регулирования тарифов и

- Геннадьевна контроля ценообразования в жилищно-коммунальном хозяйстве Комитета государственного регулирования цен и тарифов Чукотского автономного округа;
- Савонова Марина
Александровна - начальник отдела регулирования тарифов и контроля ценообразования в энергетической отрасли Комитета государственного регулирования цен и тарифов Чукотского автономного округа.
- Приглашенные:**
- Дунакаев Азнаур
Эльдорович - и.о. руководителя Управления Федеральной антимонопольной службы по Чукотскому автономному округу;
- Тюхтий Виктор
Анатольевич - генеральный директор АО «Анадырский морской порт» по экономической политике;
- Шмырин Дмитрий
Николаевич - заместитель генерального директора АО «Анадырский морской порт» по экономической политике.
- Секретарь:**
- Дорофеева Екатерина
Сергеевна - консультант отдела регулирования тарифов и контроля ценообразования на транспорте и других отраслей Комитета государственного регулирования цен и тарифов Чукотского автономного округа.

Правление Комитета государственного регулирования цен и тарифов Чукотского автономного округа заседает в полном составе. Кворум для принятия решения имеется.

Повестка заседания:

1. Об установлении тарифов на перевалку грузов, перевалку (перекачку) нефтепродуктов в АО «Анадырский морской порт» в морских портах Анадырь, Провидения и Эгвекинот (докладчик: Данилова О.В.);
2. О расчете тарифов и стоимости рейсов на перевозку пассажиров теплоходом морского класса «Капитан Сотников» АО «Анадырский морской порт» на 2022 год (докладчик: Данилова О.В.);
3. О расчете тарифов и стоимости рейсов на перевозку пассажиров через Анадырский лиман на линии «г. Анадырь – 10 причал – Анадырь» судами портового флота АО «Анадырский морской порт» на 2022 год (докладчик: Данилова О.В.).

1. Об установлении тарифов на перевалку грузов, перевалку (перекачку) нефтепродуктов в АО «Анадырский морской порт» в морских портах Анадырь, Providения и Эгвекинот

(Ковальская Е.В., Демещенко М.Г., Безпалько М.П., Ивлев О.В., Петрова Т.Г., Савонова М.А., Шмырин Д.Н.)

СЛУШАЛИ:

1) Данилову О.В. о результатах проведенной экспертизы расчетов тарифов на перевалку грузов в АО «Анадырский морской порт» (далее – Общество) в морских портах Анадырь, Providения и Эгвекинот (дело от 21 апреля 2022 года № 4).

Основание для рассмотрения: заявление о проведении экспертизы расчета тарифов на регулируемые услуги, предоставляемые в морских портах Чукотского автономного округа (исх. № 1099 от 12.04.2022), зарегистрировано в Комитете 14.04.2022 (вх. № 624/11).

Комитетом государственного регулирования цен и тарифов Чукотского автономного округа (далее – Комитет) направлено в адрес регулируемой организации извещение от 13.05.2022 № 12 о дате и месте проведения заседания Правления Комитета, проект постановления Комитета, расчет необходимой валовой выручки и тарифов на 2022 год.

В соответствии с постановлением Правительства Российской Федерации от 7 марта 1995 года № 239 «О мерах по упорядочению государственного регулирования цен (тарифов)» перевалка грузов в морских портах регулируется органами регулирования субъектов Российской Федерации.

Расчеты по тарифам, предоставляемые для проведения экспертизы Обществом, произведены в соответствии с Методическими указаниями по формированию тарифов на услуги, предоставляемые в морских портах Чукотского автономного округа, утвержденным постановлением Комитета государственного регулирования цен и тарифов Чукотского автономного округа от 29 марта 2022 года № 4-м/1.

Обществом представлен вариант расчета об изменении тарифов и расчеты к ним на услуги, оказываемые предприятием на 2022 год, которое предполагает установление тарифов:

на перевалку угля с динамикой к уровню утвержденных тарифов на 2021 год: в морпорту Анадырь – на 105%, морпорту Providения – на 110%, морпорту Эгвекинот – со снижением на 90%;

тарифы на перевалку генеральных грузов к уровню утвержденных тарифов 2021 года на 104,3%;

тарифы на перевалку (перекачку) нефтепродуктов 180%.

На основании обращения Общества Комитетом проведена экспертиза материалов для расчета тарифов на перевалку грузов по каждому морскому порту.

Объем грузооборота в 2022 году (247 тонн) в морских портах АО «Анадырский морской порт» ожидается со снижением на 19 тыс. тонн (или

на 7% от уровня фактического объема грузов 2021 года - 266 тн). Планируемый грузооборот генеральный грузов на 2022 год рассчитан как фактическое значение по итогам 2021 года за вычетом незапланированных перевалок с т/х «Сергей Гаврилов».

Плановые расходы предприятия составляют 1 042 102 тыс. рублей, что на 27% больше уровня фактических расходов 2021 года (823 117 тыс. рублей).

Внереализационные расходы за счет средств прибыли включены Комитетом в расчет тарифов в размере 120 421,0 тыс. рублей (исключено 2 196 тыс. рублей).

При расчете необходимой валовой выручки на 2022 год Комитетом применялись прогнозные показатели, определенные в базовом варианте прогноза социально-экономического развития Российской Федерации на 2022 год и на плановый период 2023 и 2024 годов Министерства экономического развития Российской Федерации от 30 сентября 2021 года: индекс потребительских цен на 2022 год -104,3%.

Смета затрат и внереализационных расходов прилагаются (приложения 1,2).

1. В морском порту Анадырь планируется переработка 121 тыс. тонн груза, из них 59 тыс. тонн угля.

С учетом снижения объемов переработки угля по сравнению с предыдущим годом, а также исходя из плановых расходов и доходов морского порта, предлагается установить тариф на перевалку угля с увеличением на 5,0% (по II категории - 1 544,6 руб./т), тарифы на перевалку остальных грузов с увеличением на 4,3%.

2. В морском порту Провидения планируется переработка груза в количестве 18 тыс. тонн, в том числе 12 тыс. тонн угля.

Плановые расходы по порту Провидения составляют 94 168 тыс. рублей, в том числе на погрузку и выгрузку грузов – 62 070 тыс. рублей. По расчету Комитета экономически обоснованный тариф на перевалку угля по I категории составляет 4 374,87 руб./т. Исходя из плановых расходов и доходов морского порта, предлагается установить тариф на перевалку угля по I категории в размере 5 320,35 (рост на 10% к действующему тарифу 4 836,68 руб./т), тарифы на перевалку остальных грузов с ростом на 4,3%.

3. В морском порту Эгвекинот планируется переработка груза в количестве 108 тыс. тонн, в том числе 88,0 тыс. тонн угля.

Плановые расходы по морскому порту Эгвекинот составляют 109 140 тыс. рублей, в том числе на перевалку грузов 99 768 тыс. рублей.

Учитывая увеличение объема перевалки угля в 2022 году до 88 тыс. тонн (или на 8,6% по сравнению с предыдущим годом), а также исходя из плановых расходов и доходов морского порта, предлагается установить тариф на перевалку угля со снижением на 10% (по I категории - 1 079,26 руб./т), тарифы на перевалку остальных грузов с увеличением на 4,3%.

4. Действующий тариф за услуги по перевалке (перекачке) нефтепродуктов на причале № 10 утвержден в 2021 году в размере 658,22

руб./т. В связи с увеличением расходов Общества, в том числе расходов предусматривающих привлечение аварийно-спасательного формирования при обработке танкеров на причале № 10, плановые расходы Общества составят 14 021,0 тыс. рублей. С учетом объема перевалки (перекачки) нефтепродуктов на 2022 год в объеме 14,3 тыс. т, проектируемый тариф составляет 1 092,67 руб./т без учета НДС (приложение 3).

2) Ковальская Е.В. По итогам совещания у начальника Департамента промышленной политики Чукотского автономного округа В.В. Бочкарева 13 мая 2022 года, принято решение об установлении сниженных тарифы на перевалку угля в морских портах АО «Анадырский морской порт» и реках Анадырского водного бассейна на 2022 год с повышением на прогнозируемый уровень инфляции на 2022 год (прогноз Министерства экономического развития РФ) - 4,3% к уровню 2021 года.

В результате рассмотрения представленных материалов, с учетом мнения Правительства Чукотского автономного округа,

РЕШИЛИ:

1. Установить с 1 июня 2022 года тарифы на перевалку грузов в АО «Анадырский морской порт» в морских портах Анадырь, Провидения и Эгвекинот (приложения 4-6).

2. Установить тариф на услуги АО «Анадырский морской порт» по перевалке (перекачке) нефтепродуктов в размере 1 092,67 руб./т.

3. Комитету подготовить проект постановления Правительства Чукотского автономного округа об установлении сниженных тарифов на перевалку угля в морских портах АО «Анадырский морской порт» на 2022 год и представить в Департамент промышленной политики Чукотского автономного округа расчет субсидии из окружного бюджета на возмещение Обществу выпадающих доходов в результате применения сниженных тарифов.

ПРОГОЛОСОВАЛИ:

За – единогласно; Против – нет; Воздержавшихся – нет.

2. О расчете тарифов и стоимости рейсов на перевозку пассажиров теплоходом морского класса «Капитан Сотников» АО «Анадырский морской порт» на 2022 год

(Ковальская Е.В., Демещенко М.Г., Безпалько М.П., Ивлев О.В., Петрова Т.Г., Савонова М.А., Шмырин Д.Н.)

СЛУШАЛИ:

Данилову О.В. о результатах проведения экспертизы расчетов стоимости рейсов на перевозку пассажиров теплоходом морского класса «Капитан Сотников» на 2022 год.

В соответствии с постановлением Правительства Российской Федерации от 7 марта 1995 года № 239 «О мерах по упорядочению государственного регулирования цен (тарифов)» услуги в морских портах (перевозки пассажиров и багажа морским, речным и воздушным транспортом в районах Крайнего Севера и приравненных к ним местностях) регулируются органами регулирования субъектов Российской Федерации.

На основании обращения АО «Анадырский морской порт» Комитетом проведена экспертиза расходов на содержание судов портового флота для расчета стоимости рейсов и тарифов на перевозку пассажиров теплоходом морского класса «Капитан Сотников» на 2022 год.

Теплоход морского класса «Капитан Сотников» осуществляет перевозки пассажиров по побережью Чукотского автономного округа по маршрутам: Анадырь – Беринговский – Анадырь; Анадырь – Эгвекинот – Анадырь; Анадырь – Провидения – Лаврентия – Провидения – Анадырь.

Бюджет рабочего времени на выполнение пассажирских перевозок теплоходом «Капитан Сотников» рассчитан исходя из времени, потраченного на рейс, и количества рейсов, запланированных на 2022 год. Бюджет рабочего времени на выполнение пассажирских перевозок составил 1 518 часов. Плановые расходы на содержание теплохода «Капитан Сотников» на 2022 год составят 45 752 тыс. рублей (регулируемый вид деятельности). Экономически обоснованная стоимость 1 судо-часа определена Комитетом в размере 37 431 рубль.

С учётом предложений морского порта и позиции Правительства Чукотского автономного округа тарифы на перевозку пассажиров теплоходом морского класса «Капитан Сотников» в 2022 году оставлены на уровне действующих тарифов.

В результате рассмотрения представленных материалов стоимости рейсов на перевозку пассажиров теплоходом «Капитан Сотников», экспертизы расчетов, проведенной Комитетом

РЕШИЛИ:

Признать экономически обоснованной стоимость рейсов на перевозку пассажиров теплоходом морского класса «Капитан Сотников» в следующих размерах:

Наименование маршрута	Расчетная экономически обоснованная стоимость рейса, рублей
Анадырь – Беринговский – Анадырь	2 683 272
Анадырь – Эгвекинот – Анадырь	2 693 388
Анадырь – Провидения – Лаврентия – Провидения – Анадырь	4 129 511
Анадырь – Провидения	1 400 728
Провидения – Лаврентия	664 028

Расчет экономически обоснованной стоимости рейсов на перевозку пассажиров теплоходом морского класса «Капитан Сотников» в приложениях 7,8.

ПРОГОЛОСОВАЛИ:

За – единогласно; Против – нет; Воздержавшихся – нет.

3. О расчете тарифов и стоимости рейсов на перевозку пассажиров судами портового флота АО «Анадырский морской порт» на 2022 год

(Ковальская Е.В., Демещенко М.Г., Беспалько М.П., Ивлев О.В., Петрова Т.Г., Савонова М.А., Шмырин Д.Н.)

СЛУШАЛИ:

Данилову О.В. о результатах экспертизы расчета тарифов и стоимости рейса на перевозку пассажиров судами портового флота АО «Анадырский морской порт» на 2022 год.

На 2022 год запланировано выполнение судами портового флота Общества пассажирских перевозок по маршруту г. Анадырь – 10 причал – г. Анадырь» всего 1366 рейса, в том числе выполняемых теплоходом «Камчатка» - 986 рейсов и теплоходом «Анадырь» - 380 рейсов. Планируется перевезти всего 30 127 пассажиров, из них взрослых 27 992 человек, детей от 12 до 16 лет – 2 135.

Плановые расходы на содержание теплохода «Камчатка» ожидаются в размере 10 499 тыс. рублей (регулируемый вид деятельности). Экономически обоснованная стоимость рейса по маршруту «г. Анадырь – 10 причал – г. Анадырь» по расчету Комитета составляет 11 878 рублей, стоимость перевозки одного пассажира 539 рублей (приложения 9,10).

Плановые расходы на содержание теплохода «Анадырь» планируются в размере 122 660 тыс. рублей (регулируемый вид деятельности). Экономически обоснованная стоимость рейса на «г. Анадырь – 10 причал – г. Анадырь» по расчету Комитета составляет 360 089 рублей, стоимость перевозки одного пассажира 16 328 рублей (приложения 11,12).

С учётом предложения Общества и мнения Правительства Чукотского автономного округа, тарифы на перевозку пассажиров на линии «г. Анадырь – 10 причал» судами портового флота АО «Анадырский морской порт» в 2022 году оставлены на уровне действующих тарифов.

В ходе обсуждения

РЕШИЛИ:

Признать экономически обоснованными: стоимость рейса на перевозке пассажиров через Анадырский лиман на линии «г. Анадырь – 10 причал – г. Анадырь» теплоходом «Камчатка» в размере – 11 878 рублей, теплоходом «Анадырь» - 360 089 рублей; стоимость перевозки одного

пассажира теплоходом «Камчатка» в размере – 539 рублей, теплоходом «Анадырь» - 16 328 рублей.

ПРОГОЛОСОВАЛИ:

За – единогласно; Против – нет; Воздержавшихся – нет.


Протокол вела




Е.С. Дорофеева

Члены Правления:


Безпалько М.П.




Ивлев О.В.



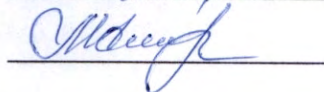
Данилова О.В.




Петрова Т.Г.



Демещенко М.Г.



Савонова М.А.



СМЕТА ЗАТРАТ
по АО «Анадырский морской порт» план на 2022 год

№ п/п	Наименование структурного подразделения	Ед. измерения	ФОТ						СТРАХОВЫЕ ВЗНОСЫ						РЕЗЕРВ ОТПУСКОВ						АМОРТИЗАЦИЯ					
			2021 г.		ПЛАН 2022 г.		План 2022 к плану 2021, %	План 2022 к факту 2021, %	2021 г.		ПЛАН 2022 г.		План 2022 к плану 2021, %	План 2022 к факту 2021, %	2021 г.		ПЛАН 2022 г.		План 2022 к плану 2021, %	План 2022 к факту 2021, %	2021 г.		ПЛАН 2022 г.		План 2022 к плану 2021, %	План 2022 к факту 2021, %
			план	факт	Морпорт	Комитет			план	факт	Морпорт	Комитет			план	факт	Морпорт	Комитет			план	факт	Морпорт	Комитет		
1	2	3	4	5	6	7	8	9	12	13	14	15	16	17	19	20	21	22	23	24	26	27	28	29	30	31
1	Перевалка грузов ППКА	тыс.руб.		51 028	58 688	58 688	-	115		15 729	17 959	17 959	-	114		10 221	10 784	10 784	-	106		5 693	5 613	5 613	-	99
2	Внепортвые ППКА	тыс.руб.		5 870	6 992	6 992	-	119		1 809	2 140	2 140	-	118		1 176	1 285	1 285	-	109		655	669	669	-	102
3	Перевалка нефтепродуктов ППКА	тыс.руб.		1 528	2 609	2 609	-	171		471	798	798	-	169		306	479	479	-	157		170	249	249	-	146
4	Складская (хранение) ППКА	тыс.руб.		515	461	461	-	90		159	141	141	-	89		103	85	85	-	82		57	44	44	-	77
5	Предоставление причалов ППКА	тыс.руб.		17	20	20	-	119		5	6	6	-	118		3	4	4	-	109		2	2	2	-	102
6	ВСЕГО ППКА	тыс.руб.	64 487	58 958	68 771	68 771	107	117	19 733	18 173	21 044	21 044	107	116	12 987	11 810	12 637	12 637	97	107	10 529	6 577	6 577	6 577	62	100
7	Транспортный флот	тыс.руб.	30 325	31 222	38 125	38 125	126	122	9 279	10 738	11 666	11 666	126	109	6 107	6 432	7 006	7 006	115	109	3 454	3 803	3 015	3 015	87	79
8	Служебно-вспомогательный флот	тыс.руб.	15 917	16 293	18 084	18 084	114	111	4 871	5 411	5 534	5 534	114	102	3 205	3 331	3 323	3 323	104	100	496	803	803	803	162	100
9	Пассажирский флот	тыс.руб.	10 300	11 790	17 792	17 792	173	151	3 152	3 889	5 444	5 444	173	140	2 074	2 402	3 269	3 269	158	136	279	302	302	302	108	100
10	Цех технического обслуживания флота	тыс.руб.	161	-	-	-	-	-	49	-	-	-	-	-	32	-	-	-	-	-	7	-	-	-	-	-
11	Центральные ремонтно-механические мастерские - основное производство (выпуск кислорода (продукции), услуги сторонним организациям)	тыс.руб.		-	-	-	-	-		-	-	-	-	-		-	-	-	-		-	-	-	-	-	
12	ВСЕГО по порту Анадырь	тыс.руб.	121 189	118 262	142 772	142 772	118	121	37 084	38 211	43 688	43 688	118	114	24 406	23 975	26 235	26 235	107	109	14 765	11 485	10 697	10 697	72	93
13	Перевалка грузов ППКП	тыс.руб.		15 459	19 939	19 939	-	129		4 721	6 101	6 101	-	129		3 091	3 664	3 664	-	119		98	99	99	-	100
14	Складская (хранение) ППКП	тыс.руб.		3 060	3 870	3 870	-	126		934	1 184	1 184	-	127		612	711	711	-	116		19	19	19	-	98
15	Внепортвые ППКП	тыс.руб.		1 484	1 877	1 877	-	126		453	574	574	-	127		297	345	345	-	116		9	9	9	-	98
16	Предоставление причалов ППКП	тыс.руб.		-	-	-	-	-		-	-	-	-	-		-	-	-	-	-		-	-	-	-	
17	Флот Провидения	тыс.руб.	-	1 275	2 691	2 691	-	211	-	435	823	823	-	189	-	261	495	495	-	189	-	-	-	-	-	-
18	ВСЕГО по порту Провидения	тыс.руб.	24 419	21 278	28 377	28 377	116	133	7 472	6 544	8 683	8 683	116	133	4 918	4 261	5 214	5 214	106	122	350	127	127	127	36	100
19	Перевалка грузов ППКЭ	тыс.руб.		32 954	36 047	36 047	-	109		9 774	11 030	11 030	-	113		6 510	6 624	6 624	-	102		1 683	1 694	1 694	-	101
20	Складская (хранение) ППКЭ	тыс.руб.		1 156	1 148	1 148	-	99		343	351	351	-	102		228	211	211	-	92		59	54	54	-	91
21	Внепортвые ППКЭ	тыс.руб.		2 050	2 119	2 119	-	103		608	648	648	-	107		405	389	389	-	96		105	100	100	-	95
22	Предоставление причалов ППКЭ	тыс.руб.		267	276	276	-	103		79	84	84	-	107		53	51	51	-	96		14	13	13	-	95
23	ВСЕГО по порту Эвекинот	тыс.руб.	36 106	36 428	39 589	39 589	110	109	11 048	10 804	12 114	12 114	110	112	7 271	7 197	7 275	7 275	100	101	1 258	1 860	1 860	1 860	148	100
24	Всего по АО "Анадырьморпорт"	тыс.руб.	181 714	175 968	210 738	210 738	116	120	55 605	55 558	64 486	64 486	116	116	36 595	35 432	38 724	38 724	106	109	16 374	13 472	12 684	12 684	77	94

№ п/п	Наименование структурного подразделения	ТОПЛИВО						ЭЛЕКТРОЭНЕРГИЯ						МАТЕРИАЛЫ						РЕМОНТ					
		2021 г.		ПЛАН 2022 г.		План 2022 к плану 2021, %	План 2022 к факту 2021, %	2021 г.		ПЛАН 2022 г.		План 2022 к плану 2021, %	План 2022 к факту 2021, %	2021 г.		ПЛАН 2022 г.		План 2022 к плану 2021, %	План 2022 к факту 2021, %	2021 г.		ПЛАН 2022 г.		План 2022 к плану 2021, %	План 2022 к факту 2021, %
		план	факт	Морпорт	Комитет			план	факт	Морпорт	Комитет			план	факт	Морпорт	Комитет			план	факт	Морпорт	Комитет		
1	2	33	34	35	36	37	38	40	41	42	43	44	45	47	48	49	50	51	52	54	55	56	57	58	59
1	Перевалка грузов ППКА		6 691	7 500	7 500	-	112		2 342	3 407	3 407	-	145		3 749	3 856	3 372	-	90		20 289	26 597	26 597	-	131
2	Внепортвые ППКА		770	894	894	-	116		269	406	406	-	151		431	459	402	-	93		2 334	3 169	3 169	-	136
3	Перевалка нефтепродуктов ППКА		200	333	333	-	166		70	151	151	-	216		112	171	150	-	134		608	1 182	1 182	-	195
4	Складская (хранение) ППКА		67	59	59	-	87		24	27	27	-	113		38	30	27	-	70		205	209	209	-	102
5	Предоставление причалов ППКА		2	3	3	-	116		1	1	1	-	151		1	1	1	-	93		7	9	9	-	136
6	ВСЕГО ППКА	10 672	7 731	8 789	8 789	82	114	2 013	2 706	3 992	3 992	198	148	4 905	4 332	4 518	3 952	81	91	13 845	23 442	31 166	31 166	225	133
7	Транспортный флот	30 166	29 113	33 118	33 118	110	114	726	620	690	691	95	111	2 718	1 193	1 335	1 326	49	111	26 737	34 123	41 054	41 054	154	120
8	Служебно-вспомогательный флот	15 564	14 128	15 018	15 018	96	106	338	284	249	248	73	87	727	517	540	505	69	98	2 995	2 731	2 848	2 848	95	104
9	Пассажирский флот	7 480	8 391	15 291	15 291	204	182	193	397	944	945	491	238	867	957	1 275	1 275	147	133	3 907	6 588	8 731	8 731	223	133
10	Цех технического обслуживания флота	2	-	-	-	-	-	-	-	-	-	-	-	31	-	-	-	-	-	-	-	-	-	-	-
11	Центральные ремонтно-механические мастерские - основное производство (выпуск кислорода (продукции), услуги сторонним организациям)		1	1	1	-	100		-	-	-	-	-		35	3 351	3 351	-	9 572		95	809	-	-	-
12	ВСЕГО по порту Анадырь	63 885	59 365	72 217	72 217	113	122	3 269	4 007	5 876	5 876	180	147	9 249	7 034	11 018	10 408	113	148	47 579	67 692	83 799	83 799	176	124
13	Перевалка грузов ППКП		653	685	685	-	105		1 399	1 631	1 631	-	117		513	538	538	-	105		858	2 327	2 327	-	271
14	Складская (хранение) ППКП		129	133	133	-	103		277	317	317	-	114		102	104	104	-	103		170	452	452	-	266
15	Внепортвые ППКП		63	64	64	-	103		134	154	154	-	114		49	51	51	-	103		82	219	219	-	266
16	Предоставление причалов ППКП		-	-	-	-	-		-	-	-	-	-		-	-	-	-	-		-	-	-	-	-
17	Флот Провидения	-	156	3 824	3 824	-	2 455	-	-	-	-	-	-	-	6	6	6	-	104	-	150	881	881	-	588
18	ВСЕГО по порту Провидения	771	1 001	4 706	4 706	610	470	1 766	1 810	2 101	2 101	119	116	747	670	699	699	94	104	1 409	1 259	3 878	3 878	275	308
19	Перевалка грузов ППКЭ		2 855	2 997	2 997	-	105		2 508	3 603	3 603	-	144		1 461	1 534	1 222	-	84		1 715	3 913	3 913	-	228
20	Складская (хранение) ППКЭ		100	95	95	-	95		88	115	115	-	130		51	49	39	-	76		60	125	125	-	207
21	Внепортвые ППКЭ		178	176	176	-	99		156	212	212	-	136		91	90	72	-	79		107	230	230	-	215
22	Предоставление причалов ППКЭ		23	23	23	-	99		20	28	28	-	136		12	12	9	-	79		14	30	30	-	215
23	ВСЕГО по порту Эвекинот	3 724	3 156	3 292	3 292	88	104	2 410	2 773	3 957	3 957	164	143	1 625	1 615	1 684	1 342	83	83	2 765	1 896	4 297	4 297	155	227
24	Всего по АО "Анадырьморпорт"	68 380	63 522	80 214	80 214	117	126	7 445	8 589	11 934	11 934	160	139	11 621	9 319	13 401	12 449	107	134	51 753	70 848	91 974	91 974	178	130

№ п/п	Наименование структурного подразделения	РАЦИОН ПИТАНИЯ						ОБЩЕХОЗЯЙСТВЕННЫЕ РАСХОДЫ						ВСПОМОГАТЕЛЬНЫЕ (ЦРММ)						РЕЗЕРВ НА ОПЛАТУ ПРОЕЗДОВ РАБОТНИКОВ					
		2021 г.		ПЛАН 2022 г.		План 2022 к плану 2021, %	План 2022 к факту 2021, %	2021 г.		ПЛАН 2022 г.		План 2022 к плану 2021, %	План 2022 к факту 2021, %	2021 г.		ПЛАН 2022 г.		План 2022 к плану 2021, %	План 2022 к факту 2021, %	2021 г.		ПЛАН 2022 г.		План 2022 к плану 2021, %	План 2022 к факту 2021, %
		план	факт	Морпорт	Комитет			план	факт	Морпорт	Комитет			план	факт	Морпорт	Комитет			план	факт	Морпорт	Комитет		
1	2	61	62	63	64	66	67	69	70	71	72	74	75	77	78	79	80	82	83	85	86	87	88	90	91
1	Перевалка грузов ППКА					-	-	42 806	40 941	40 363		-	94	1 215	2 324	2 316	-	191		3 742	3 146	3 146	-	84	
2	Внепортовые ППКА					-	-	4 924	4 878	4 809		-	98	140	277	276	-	197		431	375	375	-	87	
3	Перевалка нефтепродуктов ППКА					-	-	1 282	1 820	1 794		-	140	36	103	103	-	283		112	140	140	-	125	
4	Складская (хранение) ППКА					-	-	432	322	317		-	73	12	18	18	-	148		38	25	25	-	65	
5	Предоставление причалов ППКА					-	-	14	14	14		-	98	0	1	1	-	197		1	1	1	-	87	
6	ВСЕГО ППКА	-	-	-	-	-	-	63 163	49 458	47 974	47 297	75	96	1 451	1 404	2 723	2 713	187	193	3 018	4 324	3 686	3 686	122	85
7	Транспортный флот	2 569	2 560	3 324	3 324	129	130	44 573	54 242	46 608	46 713	105	86	75 936	66 355	70 838	70 590	93	106	1 419	3 472	2 043	2 043	144	59
8	Служебно-вспомогательный флот	1 357	1 530	1 633	1 633	120	107	20 739	15 429	16 785	16 779	81	109	4 922	5 533	10 635	10 598	215	192	745	1 531	969	969	130	63
9	Пассажирский флот	696	916	1 274	1 274	183	139	11 815	19 201	40 606	40 729	345	212	17 436	21 184	4 919	4 902	28	23	482	978	954	954	198	97
10	Цех технического обслуживания флота	-	-	-	-	-	-	120	-	-	-	-	-	-	-	-	-	-	-	8	-	-	-	-	-
11	Центральные ремонтно-механические мастерские - основное производство (выпуск кислорода (продукции), услуги сторонним организациям)					-	-	859	1 837	8 629	8 632	1 004	470	2 027	5 555	30 998	30 889	1 524	556		-	-	-	-	-
12	ВСЕГО по порту Анадырь	4 622	5 005	6 232	6 232	135	125	141 269	140 166	160 601	160 150	113	114	101 772	100 031	120 113	119 692	118	120	5 672	10 306	7 653	7 653	135	74
13	Перевалка грузов ППКП					-	-	12 080	11 600	11 642		-	96					-	-		855	1 069	1 069	-	125
14	Складская (хранение) ППКП					-	-	2 391	2 251	2 259		-	94					-	-		169	207	207	-	123
15	Внепортовые ППКП					-	-	1 160	1 092	1 096		-	94					-	-		82	101	101	-	123
16	Предоставление причалов ППКП					-	-	-	-	-		-	-					-	-		-	-	-	-	-
17	Флот Провидения	-	97	127	127	-	131	-	973	2 893	2 902	-	298	-	819	2 724	2 715	-	332	-	127	144	144	-	114
18	ВСЕГО по порту Провидения	-	97	127	127	-	131	20 992	16 604	17 836	17 899	85	108	-	819	2 724	2 715	-	332	1 143	1 233	1 521	1 521	133	123
19	Перевалка грузов ППКЭ					-	-	19 700	19 313	19 203		-	97					-	-		2 511	1 932	1 932	-	77
20	Складская (хранение) ППКЭ					-	-	691	615	611		-	88					-	-		88	62	62	-	70
21	Внепортовые ППКЭ					-	-	1 226	1 135	1 129		-	92					-	-		156	114	114	-	73
22	Предоставление причалов ППКЭ					-	-	159	148	147		-	92					-	-		20	15	15	-	73
23	ВСЕГО по порту Эгвекинот	-	-	-	-	-	-	28 444	21 776	21 211	21 090	74	97	-	-	-	-	-	-	1 690	2 775	2 122	2 122	126	76
24	Всего по АО "Анадырьморпорт"	4 622	5 101	6 359	6 359	138	125	190 705	178 546	199 648	199 138	104	112	101 772	100 849	122 837	122 406	120	121	8 504	14 315	11 296	11 296	133	79

№ п/п	Наименование структурного подразделения	ОРИ, ИТР, ЦТОФ						Содержание гидросооружений						Прочие (услуги сторонних организаций и т.д.)						ВСЕГО РАСХОДОВ					
		2021 г.		ПЛАН 2022 г.		План 2022 к плану 2021, %	План 2022 к факту 2021, %	2021 г.		ПЛАН 2022 г.		План 2022 к плану 2021, %	План 2022 к факту 2021, %	2021 г.		ПЛАН 2022 г.		План 2022 к плану 2021, %	План 2022 к факту 2021, %	2021 г.		ПЛАН 2022 г.		План 2022 к плану 2021, %	План 2022 к факту 2021, %
		план	факт	Морпорт	Комитет			план	факт	Морпорт	Комитет			план	факт	Морпорт	Комитет			план	факт	Морпорт	Комитет		
1	2	93	94	95	96	98	99	101	102	103	104	106	107	109	110	111	112	113	114	116	117	118	119	120	121
1	Перевалка грузов ППКА					-	-		6 828	7 510	7 515	-	110		6 884	17 969	17 969	-	261		177 218	206 294	205 229	-	116
2	Внепортовые ППКА					-	-		786	895	895	-	114		792	843	843	-	107		20 387	23 281	23 154	-	114
3	Перевалка нефтепродуктов ППКА					-	-		204	334	334	-	163		206	8 498	5 698	-	2 764		5 307	16 869	14 021	-	264
4	Складская (хранение) ППКА					-	-		69	59	59	-	86		69	56	56	-	80		1 788	1 536	1 527	-	85
5	Предоставление причалов ППКА					-	-		2	3	3	-	114		2	2	2	-	107		59	67	67	-	114
6	ВСЕГО ППКА	-				-	-		7 890	8 801	8 806	-	112	21 386	7 954	27 368	24 568	115	309	228 188	204 758	248 046	243 998	107	119
7	Транспортный флот	16 672	15 539	10 556	10 564	63	68		5 676	6 572	6 576	-	116	3 090	4 777	5 461	5 356	173	112	253 772	269 863	281 411	281 166	111	104
8	Служебно-вспомогательный флот	7 757	7 110	3 801	3 795	49	53		2 355	2 245	2 246	-	95	8 031	12 031	3 879	3 735	47	31	87 664	89 015	86 345	86 118	98	97
9	Пассажирский флот	4 420	4 623	9 196	9 211	208	199		1 194	1 473	1 474	-	123	1 476	1 702	72 993	72 993	4 945	4 288	64 577	84 515	184 464	184 586	286	218
10	Цех технического обслуживания флота	-	-	-	-	-	-					-	-	20	-	-	-	-	-	432	-	-	-	-	-
11	Центральные ремонтно-механические мастерские - основное производство (выпуск кислорода (продукции), услуги сторонним организациям)					-	-					-	-	112	50	52	52	47	104	3 093	8 287	43 031	42 926	1 388	518
12	ВСЕГО по порту Анадырь	28 849	27 271	23 554	23 570	82	86		17 115	19 091	19 102	-	112	34 116	26 514	109 753	106 705	313	402	637 726	656 437	843 298	838 794	132	128
13	Перевалка грузов ППКП					-	-		1 716	3 194	3 196	-	186		7 960	11 180	11 180	-	140		49 403	62 026	62 070	-	126
14	Складская (хранение) ППКП					-	-		340	620	620	-	183		1 576	1 316	1 316	-	84		9 779	11 184	11 193	-	114
15	Внепортовые ППКП					-	-		165	301	301	-	183		764	638	638	-	84		4 742	5 424	5 428	-	114
16	Предоставление причалов ППКП					-	-		-	-	-	-	-	-	-	-	-	-	-	-	-	-	-	-	-
17	Флот Провидения	-	306	655	656	-	215		71	131	131	-	185	-	1	81	81	-	7 013	-	4 677	15 477	15 477	-	331
18	ВСЕГО по порту Провидения	-	306	655	656	-	215		2 292	4 245	4 248	-	185	11 572	10 300	13 216	13 216	114	128	75 559	68 601	94 111	94 168	125	137
19	Перевалка грузов ППКЭ					-	-		3 710	3 882	3 885	-	105		3 345	8 020	7 619	-	228		88 727	100 587	99 768	-	112
20	Складская (хранение) ППКЭ					-	-		130	124	124	-	95		117	116	103	-	88		3 113	3 063	3 037	-	98
21	Внепортовые ППКЭ					-	-		231	228	228	-	99		208	214	190	-	91		5 521	5 655	5 606	-	102
22	Предоставление причалов ППКЭ					-	-		30	30	30	-	99		718	28	25	-	91		718	736	730	-	102
23	ВСЕГО по порту Эгвекино	-	-	-	-	-	-		4 101	4 263	4 266	-	104	6 041	3 698	8 377	7 937	131	215	102 382	98 079	110 040	109 140	107	111
24	Всего по АО "Анадырьморпорт"	28 849	27 577	24 209	24 226	84	88		23 508	27 600	27 617	-	117	51 730	40 512	131 346	127 857	247	316	815 668	823 117	1 047 449	1 042 102	128	127

№ п/п	Наименование структурного подразделения	ВСЕГО ДОХОДОВ										ФИНАНСОВЫЙ РЕЗУЛЬТАТ									
		ПЛАН 2021 г.				ФАКТ 2021 г.	2022 год				План 2022 к плану 2021, %	План 2022 к факту 2021, %	ПЛАН 2021 г.				ФАКТ 2021 г.	План на 2022 г.			
		Морпорт (пред. тарифы)	Комитет (ЭОТ)	Комитет (пред. тарифы)	Комитет (сниж. тарифы)		Морпорт (пред. тарифы)	Комитет (ЭОТ)	Комитет (пред. тарифы)	Комитет (сниж. тарифы)			Морпорт (пред. тарифы)	Комитет (ЭОТ)	Комитет (пред. тарифы)	Комитет (сниж. тарифы)		Морпорт (пред. тарифы)	Комитет (ЭОТ)	Комитет (пред. тарифы)	Комитет (сниж. тарифы)
122	123	124	125	126	129	130	132	133	134	135	136	137	138	139	140	143	144	146	147		
1	Перевалка грузов ППКА					128 194	230 104	228 944	230 104	111 366	-	179					(49 024)	23 810	23 715	24 876	(93 862)
2	Внепортвые ППКА					27 347	30 082	30 082	30 082	30 082	-	110					6 960	6 801	6 928	6 928	6 928
3	Перевалка нефтепродуктов ППКА					7 119	18 843	15 642	16 936	16 936	-	238					1 812	1 975	1 620	2 915	2 915
4	Складская (хранение) ППКА					2 398	1 881	1 881	1 881	1 881	-	78					610	346	354	354	354
5	Предоставление причалов ППКА					79	82	82	82	82	-	104					20	15	15	15	15
6	ВСЕГО ППКА	275 950	271 840	272 081	169 309	165 137	280 993	276 631	279 086	160 348	103	169	45 164	43 652	43 893	(58 879)	(39 621)	32 947	32 653	35 089	(83 649)
7	Транспортный флот	190 809	190 809	190 809	190 809	209 697	227 453	227 453	227 453	227 453	119	108	(64 934)	(62 963)	(62 963)	(62 963)	(60 166)	(53 958)	(53 713)	(53 713)	(53 713)
8	Служебно-вспомогательный флот	99 612	99 612	99 612	86 853	93 634	95 781	95 633	95 633	78 212	96	102	10 854	11 948	11 948	(811)	4 619	9 436	9 514	9 514	(7 907)
9	Пассажирский флот	18 061	18 061	18 061	18 061	17 838	19 308	19 308	19 308	19 308	107	108	(47 032)	(47 032)	(46 515)	(46 515)	(66 677)	(165 156)	(165 278)	(165 278)	(165 278)
10	Цех технического обслуживания флота	1 006	1 006	1 006	1 006	-	-	-	-	-	-	-	576	575	575	575	-	-	-	-	-
11	Центральные ремонтно-механические мастерские - основное производство (выпуск кислорода (продукции), услуги сторонним организациям)	810	810	810	810	836	26 236	26 236	26 236	26 236	3 240	3 137	(2 274)	(2 274)	(2 284)	(2 284)	(7 450)	(16 795)	(16 690)	(16 690)	(16 690)
12	ВСЕГО по порту Анадырь	586 249	582 138	582 380	466 849	487 142	649 771	645 261	647 716	511 557	111	133	(57 647)	(56 095)	(55 346)	(170 877)	(169 295)	(193 527)	(193 533)	(191 078)	(327 237)
13	Перевалка грузов ППКП					32 133	69 858	70 603	69 858	31 277	-	217					(17 271)	7 832	8 533	7 788	(30 794)
14	Складская (хранение) ППКП					12 409	12 943	12 943	12 943	12 943	-	104					2 630	1 758	1 750	1 750	1 750
15	Внепортвые ППКП					6 018	6 620	6 620	6 620	6 620	-	110					1 276	1 196	1 192	1 192	1 192
16	Предоставление причалов ППКП					-	-	-	-	-	-	-					-	-	-	-	-
17	Флот Провидения	-	-	-	-	2 590	3 108	3 108	3 108	3 108	-	120	-	-	-	-	(2 087)	(12 369)	(12 369)	(12 369)	(12 369)
18	ВСЕГО по порту Провидения	84 996	84 851	84 631	50 680	53 149	92 528	93 273	92 528	53 947	109	174	9 603	9 299	9 072	(24 879)	(15 451)	(1 583)	(895)	(1 640)	(40 221)
19	Перевалка грузов ППКЭ					76 836	115 290	112 990	115 290	83 837	-	150					(11 892)	14 703	13 222	15 522	(15 931)
20	Складская (хранение) ППКЭ					4 143	4 151	4 151	4 151	4 151	-	100					1 030	1 088	1 114	1 114	1 114
21	Внепортвые ППКЭ					7 348	8 082	8 082	8 082	8 082	-	110					1 827	2 428	2 476	2 476	2 476
22	Предоставление причалов ППКЭ					956	997	997	997	997	-	104					238	261	268	268	268
23	ВСЕГО по порту Эгвекино	116 396	115 915	115 798	78 810	89 283	128 521	126 221	128 521	97 068	111	144	14 011	13 546	13 415	(23 572)	(8 796)	18 481	17 080	19 381	(12 073)
24	Всего по АО "Анадырьморпорт"	787 641	782 904	782 809	596 340	629 575	870 820	864 755	868 765	662 571	111	138	(34 033)	(33 250)	(32 859)	(219 328)	(193 543)	(176 629)	(177 348)	(173 337)	(379 531)

Расчет необходимой прибыли
АО «Анадырский морской порт» на 2022 год

№ п/п	Прочие расходы	Ед. изм.	2021 г.		ПЛАН 2022 г.	
			План	Факт	Морпорт	Комитет
1	2	3	4	5	6	7
1	Внереализационные расходы		36 275	66 918	32 892	31 946
2	Капитальные вложения, в т.ч:	тыс. руб.	24 667	26 792	48 059	46 809
3	Разные капитальные вложения	тыс. руб.	3 500	2 250	2 250	1 000
4	Приобретение очистных сооружений для СОНВ	тыс. руб.	5 000			
5	Приобретение грузовой автомашины для хоз. нужд в ППК Анадырь	тыс. руб.	2 100		4 000	4 000
6	Приобретение погрузчика МОАЗ-404484	тыс. руб.	750	701		
7	Оценка уязвимости ОТИ, планы ОТБ, оборудование ОТИ, модуль КПП, прочее	тыс. руб.	6 117	1 350		
8	Приобретение квартиры для размещения сезонных работников	тыс. руб.		6 000		
9	Разработка документации по обоснованию хозяйственной деятельности во внутренних морских водах для проведения экол. экспертизы	тыс. руб.	7 200			
10	Приобретение самоходного плашкоута "Лев Шибанов"	тыс. руб.		10 000		
11	Приобретение полуприцепа-контейнеровоза	тыс. руб.		803		
12	Приобретение прицепа МЗСА	тыс. руб.		104		
13	Приобретение котла КВм-2,0 с топкой ТШПм-2,0	тыс. руб.		1 883		
14	Приобретение и установка приборов учета расхода топлива на БК "М. Куркутский"	тыс. руб.		1 939		
15	Приобретение и установка приборов учета расхода топлива на ТХ "Восток"	тыс. руб.		1 761		
16	Приобретение и установка приборов учета расхода топлива на ТХ "Онемен"	тыс. руб.			2 361	2 361
17	Приобретение и установка приборов учета расхода топлива на ТХ "Сотников"	тыс. руб.			2 361	2 361
18	Приобретение автомашины "Урал"	тыс. руб.			5 300	5 300
19	Приобретение погрузчика (м/п Эгвекинот)	тыс. руб.			15 000	15 000
20	Изыскательские работы Берзиня	тыс. руб.			2 000	2 000
21	Приобретение полуприцепов для перевозки контейнеров	тыс. руб.			2 000	2 000
22	Приобретение 3-х комнатной квартиры для проживания сезонных работников	тыс. руб.			10 000	10 000
23	Плоты спасательные ПСН 25РС РАСК с гидростатом, шлюпка надувная ПК/РД-420 для т/х "Нина Малкова"	тыс. руб.			2 787	2 787
24	Прочее, в т.ч:	тыс. руб.	41 667	4 141	41 667	41 667
25	Формирование резервного фонда на покрытие убытков возникающих в межнавигационный период (в соответствии с учредительными документами)	тыс. руб.	30 000		30 000	30 000
26	Дивиденды и иные выплаты	тыс. руб.	3 333		3 333	3 333
27	Налог на прибыль	тыс. руб.	8 333	4 141	8 333	8 333
28	Всего необходимая прибыль	тыс. руб.	102 609	97 851	122 617	120 421
29	Себестоимость выполняемых услуг	тыс. руб.	815 668	823 117	1 047 449	1 042 102
30	Отчисления для покрытия внереализационных расходов	%	4,45	8,13	3,14	3,07
31	Отчисления на капитальные вложения	%	3,02	3,25	4,59	4,49
32	Отчисления для формирования резервного фонда	%	5,11	0,50	3,98	4,00
33	Итого необходимая прибыль	К	1,126	1,119	1,117	1,116

Приложение 3
к протоколу заседания Правления Комитета
государственного регулирования цен и тарифов
Чукотского автономного округа
от 17 мая 2022 года № 11

Расчет
стоимости перевалки (перекачки) нефтепродуктов
АО «Анадырский морской порт» на 2022 год

№ п/п	Показатель	Ед.изм.	2021 г.		ПЛАН 2022 г.		План 2022 к плану 2021, %	План 2022 к факту 2021, %
			План	факт	Морпорт	Комитет		
1	2	3	4	5	6	7	8	9
1	Объем перевалки нефтепродуктов	тонн	12 000	10 815	15 500	14 315	119	132
2	Расходы на перевалку нефтепродуктов	тыс.руб.	4 201	5 307	16 869	14 021	334	264
3	Себестоимость перевалки нефтепродуктов	руб./тонна	583,42	490,69	1 088,30	979,48	168	200
4	Экономически обоснованный тариф	руб./тонна	656,81	549,02	1 215,70	1 092,67	166	199
5	Доход по экономически обоснованному тарифу	тыс.руб.	7 882	5 938	18 843	15 642	198	263
6	Действующий тариф	руб./тонна	353,88	658,22	658,22	658,22	186	100
7	Доход по действующему тарифу	тыс.руб.	4 247	7 119	10 202	10 202	240	143
8	Тариф предлагаемый к утверждению	руб./тонна	658,22		1 215,70	1 092,67	166	
9	Доход по предлагаемому тарифу	тыс.руб.	7 899		18 843	16 936	214	

Приложение 4
к протоколу заседания Правления Комитета
государственного регулирования цен и тарифов
Чукотского автономного округа
от 17 мая 2022 года № 11

ТАРИФЫ
на перевалку грузов в АО «Анадырский морской порт»
в морском порту Анадырь

№ п/п	Наименование груза	ед. изм.	Перевалка грузов, руб. (без НДС)			
			Прямой вариант	I категория	II категория	III категория
1	2	3	4	5	6	7
1	Уголь навалом	тонна		1 841,00	1 544,60	296,40
2	Пиломатериалы	тонна	2 459,57	3 279,43	1 984,93	1 294,50
3	Лес круглый навалом	тонна	1 783,16	2 377,54	1 790,65	586,89
4	Грузы в мешках до 50 кг	тонна	3 470,33	4 627,10	2 538,66	2 088,44
5	Тарно-штучные грузы в пакетах	тонна	2 351,69	3 135,58	1 697,26	1 438,32
6	Грузы в кипах и тюках	тонна	3 775,61	5 034,14	2 876,67	2 157,47
7	Прокат черных металлов	тонна	1 331,49	1 775,32	1 085,54	689,78
8	Длинномерные трубы до 12 м	тонна	1 136,22	1 514,96	914,12	600,84
9	Разные пакетированные металлы	тонна	1 616,63	2 155,50	1 119,49	1 036,01
10	Лом черных и цветных металлов навалом	тонна	2 417,46	3 223,28	1 877,01	1 346,27
11	Тяжеловесные грузы в ящиках и без упаковки до 3000 кг	тонна	2 014,02	2 685,36	2 064,02	621,34
12	Тяжеловесные грузы в ящиках и без упаковки свыше 3000 кг	тонна	1 425,06	1 900,08	1 330,49	569,59
13	Фруктоовощи и другие легковесные, очень объемные и требующие осторожной переработки грузы в ящиках, связках	тонна	4 045,29	5 393,72	2 876,68	2 517,04
14	Грузы катно-бочковые	тонна	2 427,15	3 236,20	1 941,70	1 294,50
15	Контейнеры груженые:					
	3-5 тонные	единица	4 962,24	6 616,32	3 595,83	3 020,49
	20- футовые	единица	16 181,19	21 574,92	11 506,63	10 068,29
	40- футовые	единица	19 741,05	26 321,40	13 736,02	12 585,38
16	Контейнеры груженые 20-футовые (свыше 20 тонн, перегрузка спаренными кранами)	единица	21 035,54	28 047,38	14 958,61	13 088,77
17	Контейнеры порожние:					
	3-5 тонные	единица	1 984,89	2 646,52	1 438,33	1 208,19
	20- футовые	единица	6 472,48	8 629,97	4 602,64	4 027,33
	40- футовые	единица	7 896,41	10 528,54	5 494,40	5 034,14
19	Автотранспортные средства до 3 тонн	единица	10 248,09	13 664,12	7 551,21	6 112,91
20	Автотранспортные средства свыше 3 тонн до 10 тонн	единица	19 741,05	26 321,40	13 736,02	12 585,38

Приложение 5
к протоколу заседания Правления Комитета
государственного регулирования цен и тарифов
Чукотского автономного округа
от 17 мая 2022 года № 11

ТАРИФЫ
на перевалку грузов в АО «Анадырский морской порт»
в морском порту Провидения

№ п/п	Наименование груза	Ед. изм.	Перевалка грузов, руб. (без НДС)			
			Прямой вариант	I категория	II категория	III категория
1	2	3	4	5	6	7
1	Уголь навалом	тонна	3 990,26	5 320,35	3 643,92	1 676,43
2	Пиломатериалы	тонна	2 231,30	2 975,06	1 622,75	1 352,31
3	Лес круглый навалом	тонна	2 014,71	2 686,28	1 465,28	1 221,00
4	Грузы в мешках до 50кг	тонна	3 032,80	4 043,73	2 206,04	1 837,69
5	Тарно-штучные грузы в пакетах	тонна	1 906,37	2 541,82	1 386,46	1 155,36
6	Грузы в кипах и тюках	тонна	3 769,34	5 025,78	2 741,33	2 284,45
7	Прокат черных металлов	тонна	2 198,78	2 931,71	1 599,11	1 332,60
8	Длинномерные, трубы, до 12 м	тонна	2 198,78	2 931,71	1 599,11	1 332,60
9	Разные пакетированные металлы	тонна	2 198,78	2 931,71	1 599,11	1 332,60
10	Лом черных и цветных металлов навалом	тонна	2 198,78	2 931,71	1 599,11	1 332,60
11	Тяжеловесные грузы в ящиках и без упаковки до 3000 кг	тонна	2 317,88	3 090,50	1 685,70	1 404,80
12	Тяжеловесные грузы в ящиках и без упаковки свыше 3000 кг	тонна	1 516,41	2 021,88	1 102,82	919,06
13	Флодоовоци и другие легковестные, очень объемные и требующие осторожной переработки грузы в ящиках, связках	тонна	5 915,65	7 887,53	3 875,09	4 012,44
14	Грузы катно-бочковые	тонна	2 209,56	2 946,08	1 606,93	1 339,15
15	Контейнеры груженые:					
	3-5-тонные	единица	3 985,99	5 314,65	2 898,86	2 415,79
	20-футовые	единица	12 921,89	17 229,18	9 397,73	7 831,45
	40-футовые	единица	15 445,61	20 594,14	11 233,18	9 360,96
16	Контейнеры груженые 20-футовые (свыше 20 тонн, перегрузка спаренными кранами)	единица	16 798,43	22 397,90	12 217,03	10 180,87
17	Контейнеры порожние:					
	3-5-тонные	единица	1 594,37	2 125,83	1 159,54	966,29
	20-футовые	единица	5 168,80	6 891,73	3 759,13	3 132,60
	40-футовые	единица	6 178,21	8 237,61	4 493,26	3 744,35
18	Автотранспортные средства до 3 тонн	единица			3 763,99	
19	Автотранспортные средства свыше 3 тонн до 10 тонн	единица			9 909,26	

Приложение 6
к протоколу заседания Правления Комитета
государственного регулирования цен и тарифов
Чукотского автономного округа
от 17 мая 2022 года № 11

ТАРИФЫ
на перевалку грузов в АО «Анадырский морской порт»
в морском порту Эгвекино

№ п/п	Наименование груза	Ед. изм.	Перевалка грузов, руб. (без НДС)			
			Прямой вариант	I категория	II категория	III категория
1	2	3	4	5	6	7
1	Уголь навалом	тонна		1 079,26	739,19	340,07
2	Пиломатериалы	тонна	1 584,68	2 112,90	1 278,90	834,00
3	Лес круглый навалом	тонна	1 148,91	1 531,88	1 153,93	377,95
4	Грузы в мешках до 50кг	тонна	2 227,34	2 969,79	1 607,50	1 362,29
5	Тарно-штучные грузы в пакетах	тонна	1 515,20	2 020,27	1 093,55	926,72
6	Грузы в кипах и тюках	тонна	2 432,65	3 243,53	1 853,43	1 390,10
7	Прокат черных металлов	тонна	929,84	1 239,78	834,06	405,72
8	Длинномерные, трубы, до 12 м	тонна	790,36	1 053,81	708,95	344,86
9	Разные пакетированные металлы	тонна	1 146,03	1 528,04	1 027,97	500,07
10	Лом черных и цветных металлов навалом	тонна	1 557,50	2 076,67	1 209,58	867,09
11	Тяжеловесные грузы в ящиках и без упаковки до 3000 кг	тонна	1 388,56	1 851,41	1 261,96	589,45
12	Тяжеловесные грузы в ящиках и без упаковки свыше 3000 кг	тонна	941,94	1 255,92	888,84	367,08
13	Фруктоовощи и другие легковесные, очень объемные и требующие осторожной переработки грузы в ящиках, связках	тонна	2 606,39	3 475,19	1 853,42	1 621,77
14	Грузы катно-бочковые	тонна	1 563,85	2 085,13	1 251,06	834,07
15	Контейнеры груженные:					
	3-5-тонные	единица	3 197,18	4 262,90	2 316,81	1 946,09
	20-футовые	единица	10 425,56	13 900,75	7 413,76	6 486,99
	40-футовые	единица	12 719,17	16 958,89	8 850,12	8 108,77
16	Контейнеры груженные 20-футовые (свыше 20 тонн, перегрузка спаренными кранами)	единица		18 070,97	9 637,86	8 433,11
17	Контейнеры порожние:					
	3-5-тонные	единица	1 278,91	1 705,21	926,70	778,51
	20-футовые	единица	4 170,23	5 560,31	2 965,50	2 594,81
	40-футовые	единица	5 087,67	6 783,56	3 540,03	3 243,53
18	Автотранспортные средства до 3 тонн	единица	3 644,12	4 858,82	2 660,51	2 198,31
19	Автотранспортные средства свыше 3 тонн до 10 тонн	единица	4 803,00	6 404,00	3 920,38	2 483,62

Приложение 8
к протоколу заседания Правления Комитета
государственного регулирования цен и тарифов
Чукотского автономного округа
от 17 мая 2022 года № 11

РАСЧЕТ
стоимости перевозки пассажиров
теплоходом морского класса «Капитан Сотников» на 2022 год

Пункт назначения	Время рейса, час.	План кол-во рейсов на 2022 г.		Общее время рейсов, час.	Ст-ть судо/часа, руб.		Средняя загрузка (туда и обратно), чел.		Стоимость рейса, руб.		ЭО стоимость билета, руб.		Стоимость билета утвержденная в 2021 г., руб.	Предлагаемая к утверждению стоимость билета в 2022 г., руб.
		Морпорт	Комитет		Морпорт	Комитет	Морпорт	Комитет	Морпорт	Комитет	Морпорт	Комитет		
1	2	3	4	5	6	7	8	9	10	11	12	13	14	15
Анадырь - Беринговский - Анадырь	72	7	7	526	38 929	37 431	70	70	2 790 680	2 683 272	39 784	38 253	7 800	7 800
Анадырь - Эгвекино - Анадырь	72	5	5	360	38 929	37 431	34	34	2 801 201	2 693 388	81 391	78 258	6 900	6 900
Анадырь -Провидения-Лаврентия-Провидения-Анадырь	110				38 929	37 431			4 294 810	4 129 511				
Анадырь - Провидения - Анадырь	75	4	4	324	38 929	37 431	45	45	2 913 595	2 801 456	39 161	37 654	9 800	9 800
Провидения - Лаврентия-Провидения	35	4	4	154	38 929	37 431	9	9	1 381 216	1 328 055	36 205	34 811	5 600	5 600
Анадырь - Лаврентия - Анадырь		4	4		38 929	37 431	29	29			75 366	72 465	9 900	9 900
		25	25	1364			188	188						

Смета расходов по содержанию
теплохода «Камчатка» АО «Анадырский морской порт»
на 2022 год

№ п/п	Показатель	Ед. изм.	ПЛАН 2021 г.			ФАКТ			ПЛАН 2022 г.						
			Комитет			2021 г			Морпорт			Комитет			
			Всего	Регулируемые виды деятельности	Нерегулируемые виды деятельности	Всего	Регулируемые виды деятельности	Нерегулируемые виды деятельности	Всего	Регулируемые виды деятельности	Нерегулируемые виды деятельности	Всего	Регулируемые виды деятельности	Нерегулируемые виды деятельности	
1	2	3	4	5	6	7	8	9	10	11	12	13	14	15	
1	Дата ввода в эксплуатацию	дата	16 июн			21 июн			15 июн				15 июн		
2	Дата вывода из эксплуатации	дата	30 сен			11 окт			30 сен				30 сен		
3	Количество часов в эксплуатации	час	2 544	2 465	79	2 688	2 587	101	2 568	2 470	98	2 568	2 470	98	
4	Количество суток в эксплуатации	сутки	106	103	3	112	108	4	107	103	4	107	103	4	
5	Численность плавсостава	чел	4	4	0	4	4	0	4	4	0	4	4	0	
6	Количество рабочих часов	час	2 054	1 991	64	2 150	2 069	81	2 054	1 976	79	2 054	1 976	79	
7	Расходы														
8	Фонд оплаты труда	тыс. руб	2 485	2 408	77	3 006	2 892	113	3 261	3 137	125	3 261	3 137	125	
9	Страховые взносы	тыс. руб	760	737	24	994	956	37	998	960	38	998	960	38	
10	Резерв отпусков	тыс. руб	500	485	15	609	586	23	599	576	23	599	576	23	
11	Рацион питания	тыс. руб	212	205	7	274	264	10	257	247	10	257	247	10	
12	GSM	тыс. руб	1 055	1 022	33	1 032	993	39	1 097	1 055	42	1 097	1 055	42	
13	Амортизация	тыс. руб	58	57	2	52	50	2	52	50	2	52	50	2	
14	Ремонт, докование	тыс. руб	256	248	8	361	347	14	467	449	18	467	449	18	
15	Материалы	тыс. руб	221	215	7	182	175	7	190	182	7	190	182	7	
16	Резерв на оплату проездов работников	тыс. руб	116	113	4	225	217	8	175	168	7	175	168	7	
17	Услуги морского, речного регистров	тыс. руб	130	126	4	42	40	2	70	67	3	70	67	3	
18	Услуги сторонних организаций	тыс. руб	67	65	2	245	236	9	256	246	10	256	246	10	
19	Прочие	тыс. руб	273	264	8	20	19	1	245	235	9	245	235	9	
20	ИТОГО ПРЯМЫЕ РАСХОДЫ:	тыс. руб	6 134	5 945	190	7 040	6 775	265	7 665	7 372	293	7 665	7 372	293	
21	Электронергия	тыс. руб	38	37	1	247	237	9	379	365	14	379	365	15	
22	Расходы вспомогательных производств	тыс. руб	1 462	1 417	45	388	374	15	1 102	1 060	42	1 098	1 056	42	
23	Общехозяйственные расходы	тыс. руб	2 360	2 287	73	1 720	1 655	65	2 445	2 351	93	2 452	2 358	94	
24	ОРП и ИТР портового флота	тыс. руб	492	477	15	533	512	20	353	339	13	353	340	14	
25	Цех технического обслуживания флота	тыс. руб	391	378	12	326	314	12	201	193	8	201	193	8	
26	Содержание гидросооружений	тыс. руб				544	523	21	494	475	19	494	476	19	
27	Всего расходов	тыс. руб	10 878	10 541	337	10 797	10 390	407	12 639	12 156	483	12 644	12 160	484	
28	Себестоимость 1 судо-часа	руб.	5 295	5 295	5 295	5 021	5 021	5 021	6 152	6 152	6 152	6 155	6 155	6 155	
29	Рентабельность	к-т	1,126	1,126	1,126	1,119	1,119	1,119	1,117	1,117	1,117	1,116	1,116	1,116	
30	Стоимость судо-часа с учетом рентабельности	руб	5 961	5 961	5 961	5 618	5 618	5 618	6 873	6 873	6 873	6 866	6 866	6 866	
31	Необходимая валовая выручка	тыс. руб	12 246	11 867	379	12 081	11 625	455	14 119	13 579	540	14 105	13 566	540	
32	Выручка, без учета НДС, в том числе:	тыс. руб	5 618	5 228	390	4 726	4 271	455	5 169	4 629	540	5 169	4 629	540	
33	Речная перевозка нефтепродуктов	тыс. руб	-	-	-	-	-	-	-	-	-	-	-	-	
34	Внутрилиманная перевозка нефтепродуктов	тыс. руб	-	-	-	-	-	-	-	-	-	-	-	-	
35	Речная перевозка угля	тыс. руб	-	-	-	-	-	-	-	-	-	-	-	-	
36	Внутрилиманная перевозка угля	тыс. руб	-	-	-	-	-	-	-	-	-	-	-	-	
37	Зачистка плавсредства от угля	тыс. руб	-	-	-	-	-	-	-	-	-	-	-	-	
38	Мертвый фрахт	тыс. руб	-	-	-	-	-	-	-	-	-	-	-	-	
39	Речная перевозка генеральных грузов	тыс. руб	-	-	-	-	-	-	-	-	-	-	-	-	
40	Внутрилиманная/морская перевозка генеральных грузов	тыс. руб	-	-	-	-	-	-	-	-	-	-	-	-	
41	Постановка/снятие средств навигационного	тыс. руб	-	-	-	-	-	-	-	-	-	-	-	-	
42	Аренда	тыс. руб	350		350	412		412	495		495	495		495	
43	Внутрилиманная перевозка пассажиров	тыс. руб	5 228	5 228		4 271	4 271		4 629	4 629		4 629	4 629		
44	Морская перевозка пассажиров	тыс. руб													
45	Доставка/снятие лоцмана	тыс. руб	40		40	43		43	45		45	45		45	
46	Крепление/раскрепление генеральных грузов	тыс. руб	-	-	-	-	-	-	-	-	-	-	-	-	
47	Услуги буксира при швартовке/отшвартовке	тыс. руб	-	-	-	-	-	-	-	-	-	-	-	-	
48	Выгрузка угля	тыс. руб	-	-	-	-	-	-	-	-	-	-	-	-	
49	Выгрузка грузов	тыс. руб	-	-	-	-	-	-	-	-	-	-	-	-	
50	Буксировка крана в пункты выгрузки	тыс. руб	-	-	-	-	-	-	-	-	-	-	-	-	
51	Выручка от работы на переправе	тыс. руб	-	-	-	-	-	-	-	-	-	-	-	-	
52	Финансовый результат по необходимой выручке	тыс. руб	(6 628)	(6 639)	11	(7 355)	(7 355)	-	(8 950)	(8 950)	-	(8 936)	(8 936)	-	
53	Финансовый результат	тыс. руб	(5 259)	(5 313)	53	(6 071)	(6 120)	48	(7 471)	(7 527)	57	(7 475)	(7 531)	56	
54	Справочно: Субсидия на внутрилиманные пассажирские перевозки	тыс. руб	6 069	6 069		5 554	5 554		8 950	8 950		8 936	8 936		

РАСЧЕТ
стоимости рейса и тарифа на перевозку пассажиров теплоходом «Камчатка» по маршруту «г. Анадырь – 10 причал – г. Анадырь»
АО «Анадырский морской порт» на 2022 год

№ п/п	Показатели	Ед изм	2021 г.		ПЛАН 2022 г.						
			план	факт	Морпорт			Комитет			
					Всего	г. Анадырь-10 причал, 10 причал - г. Анадырь	г. Анадырь-Канчалан, Канчалан - г. Анадырь	Всего	г. Анадырь-10 причал, 10 причал - г. Анадырь	г. Анадырь-Канчалан, Канчалан - г. Анадырь	
1	2	3	4	5	6	7	8	9	10	11	
1	Количество рейсов, всего, в т.ч.:	рейс	1 259	1 074		986	18			986	18
1.1.	тх Камчатка	рейс		992		904				904	
1.2.	тх Сотников	рейс		82		82				82	
2	Время на рейс	час					15				15
3	Количество рабочих часов	час			1 976	1 706	270	1 976	1 706	270	
4	Среднее количество пассажиров на рейс	чел.	24	22		22	25		22	25	
5	Загрузка пассажиров, в том числе:	чел.	30 301	23 686		21 745	450		21 746	450	
5.1	взрослых	чел.	27 680	22 008		20 205	418		20 205	418	
5.2	детей в возрасте от 12 до 16 лет	чел.	2 621	1 678		1 541	32		1 541	32	
6	Расходы портового флота по перевозке пассажиров	тыс. руб.	10 541	10 390	12 156	10 495	1 661	12 160	10 499	1 662	
7	Рентабельность	тыс. руб.	1 326	1 235	1 423	1 229	194	1 405	1 213	192	
8	Необходимая валовая выручка	тыс. руб.	11 867	11 625	13 579	11 724	1 856	13 566	11 712	1 854	
9	Экономически обоснованная стоимость рейса по маршруту	руб.	9 426	10 824		11 890	103 088		11 878	102 988	
10	Экономически обоснованная стоимость перевозки одного пассажира	руб.	392	491		539	4 124		539	4 120	
11	Тариф на перевозку одного пассажира, в том числе:										
11.1	перевозка взрослых пассажиров	руб.	200	200		200	1 000		200	1 000	
11.2	перевозка детей в возрасте от 12 до 16 лет	руб.	100	100		100	500		100	500	
12	Доходы от перевозки пассажиров, в том числе:	тыс. руб.	5 798	4 569	4 629	4 195	434	4 629	4 195	434	
12.1	взрослых	тыс. руб.	5 536	4 402	4 459	4 041	418	4 459	4 041	418	
12.2	детей в возрасте от 12 до 16 лет	тыс. руб.	262	168	170	154	16	170	154	16	
13	Субсидия на внутрилиманские пассажирские перевозки	тыс. руб.	6 069	5 554	8 950	7 529	1 422	8 936	7 517	1 420	

Смета расходов по содержанию
теплохода «Анадырь» АО «Анадырский морской порт»
на 2022 год

№ п/п	Показатель	Ед. изм.	ФАКТ 2021 г.			ПЛАН 2022 г.						План 2022 к плану 2021, %	План 2022 к факту 2021, %	
			Всего	Регулируемые виды деятельности	Нерегулируемые виды деятельности	Морпорт			Комитет					
						Всего	Регулируемые виды деятельности	Нерегулируемые виды деятельности	Всего	Регулируемые виды деятельности	Нерегулируемые виды деятельности			
1	2	3	4	5	6	7	8	9	10	11	12	13	14	
1	Дата ввода в эксплуатацию	дата	9 сен			1 июля			1 июл					
2	Дата вывода из эксплуатации	дата	16 окт			15.окт			15 окт					
3	Количество часов в эксплуатации	час	888	888		2 544	2 504	40	2 544	2 504	40		286	
4	Количество суток в эксплуатации	сутки	37	37		106	104	2	106	104	2		286	
5	Численность плавсостава	чел	5	5		8	8	0	8	8	0		160	
6	Количество рабочих часов	час	710	710		2 035	2 003	32	2 035	2 003	32		286	
7	Расходы													
8	Фонд оплаты труда	тыс. руб	443	443		6 038	5 943	95	6 038	5 943	95		1 362	
9	Страховые взносы	тыс. руб	136	136		1 848	1 819	29	1 848	1 819	29		1 362	
10	Резерв отпусков	тыс. руб	89	89		1 110	1 092	18	1 110	1 092	18		1 243	
11	Рацион питания	тыс. руб	3	3		509	501	8	509	501	8		20 352	
12	ГСМ	тыс. руб	632	632		7 043	6 931	111	7 043	6 931	111		1 115	
13	Амортизация	тыс. руб	-	-		-	-	-	-	-	-		-	
14	Ремонт докование	тыс. руб	421	421		97	95	2	97	95	2		23	
15	Материалы	тыс. руб	285	285		574	564	9	574	564	9		201	
16	Резерв на оплату проездов работников	тыс. руб	87	87		324	319	5	324	319	5		373	
17	Услуги морского, речного регистров	тыс. руб				500	492	8	500	492	8		-	
18	Услуги сторонних организаций	тыс. руб	4	4		4	4	0	4	4	0		104	
19	Прочие	тыс. руб	-	-		70 728	69 612	1 116	70 728	69 612	1 116		-	
20	ИТОГО ПРЯМЫЕ РАСХОДЫ:	тыс. руб	2 098	-	2 098	88 773	87 373	1 401	88 773	87 372	1 402		4 231	
21	Электроэнергия	тыс. руб	10	10		419	413	7	420	413	7		4 111	
22	Расходы вспомогательных производств	тыс. руб	107	107		126	124	2	125	123	2		117	
23	Общехозяйственные расходы	тыс. руб	496	496		28 311	27 864	447	28 397	27 949	448		5 723	
24	ОРП и ИТР портового флота	тыс. руб	159	159		4 087	4 022	64	4 093	4 029	65		2 579	
25	Цех технического обслуживания флота	тыс. руб	97	97		2 325	2 288	37	2 329	2 292	37		2 397	
26	Содержание гидросооружений	тыс. руб	180	180		490	482	8	490	482	8		273	
27	Всего расходов	тыс. руб	3 147	-	3 147	124 531	122 566	1 965	124 627	122 660	1 968		3 960	
28	Себестоимость 1 судо-часа	руб.	4 430	4 430		61 189	61 189	61 189	61 236	61 236	61 236		1 382	
29	Рентабельность	к-т	1,119	1,119		1,117	1,117	1,117	1,116	1,116	1,116		100	
30	Стоимость судо-часа с учетом рентабельности	руб	4 957	4 957		68 351	68 351	68 351	68 312	68 312	68 312		1 378	
31	Необходимая валовая выручка	тыс. руб	3 521	-	3 521	139 109	136 914	2 195	139 029	136 834	2 195		3 948	
32	Выручка, без учета НДС, в том числе:	тыс. руб	1 076	-	1 076	3 812	1 617	2 195	3 812	1 617	2 195		354	
33	Речная перевозка нефтепродуктов	тыс. руб	-	-		-	-	-	-	-	-		-	
34	Внутримишная перевозка нефтепродуктов	тыс. руб	-	-		-	-	-	-	-	-		-	
35	Речная перевозка угля	тыс. руб	-	-		-	-	-	-	-	-		-	
36	Внутримишная перевозка угля	тыс. руб	-	-		-	-	-	-	-	-		-	
37	Зачистка плавсредств от угля	тыс. руб	-	-		-	-	-	-	-	-		-	
38	Мертвый фрахт	тыс. руб	-	-		-	-	-	-	-	-		-	
39	Речная перевозка генеральных грузов	тыс. руб	1 031	1 031		-	-	-	-	-	-		-	
40	Внутримишная/морская перевозка генеральных грузов	тыс. руб	-	-		2 195	-	2 195	2 195	-	2 195		-	
41	Постановка/снятие средств навигационного	тыс. руб	-	-		-	-	-	-	-	-		-	
42	Аренда	тыс. руб	-	-		-	-	-	-	-	-		-	
43	Внутримишная перевозка пассажиров	тыс. руб	-	-		1 617	1 617	-	1 617	1 617	-		-	
44	Морская перевозка пассажиров	тыс. руб	-	-		-	-	-	-	-	-		-	
45	Доставка/снятие лоцмана	тыс. руб	45	45		-	-	-	-	-	-		-	
46	Крепление/раскрепление генеральных грузов	тыс. руб	-	-		-	-	-	-	-	-		-	
47	Услуги буксира при швартовке/отшвартовке	тыс. руб	-	-		-	-	-	-	-	-		-	
48	Выгрузка угля	тыс. руб	-	-		-	-	-	-	-	-		-	
49	Выгрузка грузов	тыс. руб	-	-		-	-	-	-	-	-		-	
50	Буксировка крана в пункты выгрузки	тыс. руб	-	-		-	-	-	-	-	-		-	
51	Выручка от работы на переправе	тыс. руб	-	-		-	-	-	-	-	-		-	
52	Финансовый результат по необходимой выручке	тыс. руб	(2 445)	-	(2 445)	(135 297)	(135 297)	-	(135 217)	(135 217)	-		5 530	
53	Финансовый результат	тыс. руб	(2 071)	-	(2 071)	(120 719)	(120 949)	230	(120 816)	(121 043)	227		5 834	
54	Справочно: Субсидия на внутримишные пассажирские перевозки	тыс. руб				135 297	135 297		135 217	135 217			-	

Приложение 12
к протоколу заседания Правления Комитета
государственного регулирования цен и тарифов
Чукотского автономного округа
от 17 мая 2022 года № 11

РАСЧЕТ
стоимости рейса и тарифов на перевозку пассажиров теплоходом «Анадырь»
по маршруту «г. Анадырь – 10 причал – г. Анадырь»
АО «Анадырский морской порт» на 2022 год

№ п/п	Показатели	Ед изм	ПЛАН 2022 г.	
			Морпорт	Комитет
1	2	3	4	5
1	Количество рейсов	рейс	380	380
2	Время на рейс	час		
3	Количество рабочих часов	час	2 003	2 003
4	Среднее количество пассажиров на рейс	чел.	22	22
5	Загрузка пассажиров, в том числе:	чел.	8 381	8 381
5.1	взрослых	чел.	7 787	7 787
5.2	детей в возрасте от 12 до 16 лет	чел.	594	594
6	Расходы портового флота по перевозке пассажиров	тыс. руб.	122 566	122 660
7	Рентабельность	тыс. руб.	14 348	14 174
8	Необходимая валовая выручка	тыс. руб.	136 914	136 834
9	Экономически обоснованная стоимость рейса	руб.	360 300	360 089
10	Экономически обоснованная стоимость перевозки одного пассажира	руб.	16 337	16 328
11	Тариф на перевозку одного пассажира, в том числе:			
11.1	перевозка взрослых пассажиров	руб.	200	200
11.2	перевозка детей в возрасте от 12 до 16 лет	руб.	100	100
12	Доходы от перевозки пассажиров, в том числе:	тыс. руб.	1 617	1 617
12.1	взрослых	тыс. руб.	1 557	1 557
12.2	детей в возрасте от 12 до 16 лет	тыс. руб.	59	59
13	Субсидия на внутрилиманские пассажирские перевозки	тыс. руб.	135 297	135 217