

**Комитет государственного регулирования цен и тарифов  
Чукотского автономного округа**

УТВЕРЖДАЮ

Председатель Правления Комитета  
государственного регулирования цен и  
тарифов Чукотского автономного  
округа



Е.В. Ковальская

«30» мая 2023 года

**ПРОТОКОЛ**

**заседания Правления Комитета государственного регулирования цен и  
тарифов Чукотского автономного округа**

от 29 мая 2023 года

№ 9

г. Анадырь

**Председательствующий:**

Ковальская Елена  
Владиславовна

- председатель Комитета государственного регулирования цен и тарифов Чукотского автономного округа.

**Присутствовали:**

**Члены правления:**

Безпалько Михаил  
Петрович

- начальник отдела регулирования тарифов и контроля ценообразования в жилищно-коммунальном хозяйстве Комитета государственного регулирования цен и тарифов Чукотского автономного округа;

Данилова Ольга  
Валерьевна

- начальник отдела регулирования тарифов и контроля ценообразования на транспорте и других отраслей Комитета государственного регулирования цен и тарифов Чукотского автономного округа;

Демещенко Мария  
Геннадьевна

- заместитель председателя Комитета государственного регулирования цен и тарифов Чукотского автономного округа;

Комнатный Александр  
Сергеевич

- начальник организационно-правового отдела Комитета государственного регулирования цен и тарифов Чукотского автономного округа;

- Петрова Татьяна  
Геннадьевна - советник отдела регулирования тарифов и контроля ценообразования в жилищно-коммунальном хозяйстве Комитета государственного регулирования цен и тарифов Чукотского автономного округа;
- Савонова Марина  
Александровна - начальник отдела регулирования тарифов и контроля ценообразования в энергетической отрасли Комитета государственного регулирования цен и тарифов Чукотского автономного округа.
- Приглашенные:**
- Тюхтий Виктор  
Анатольевич - генеральный директор АО «Анадырский морской порт»;
- Шмырин Дмитрий  
Николаевич - заместитель генерального директора АО «Анадырский морской порт» по экономической политике.
- Секретарь:**
- Черепанова Лилия  
Александровна - советник отдела регулирования тарифов и контроля ценообразования на транспорте и других отраслей Комитета государственного регулирования цен и тарифов Чукотского автономного округа.

Правление Комитета государственного регулирования цен и тарифов Чукотского автономного округа заседает в полном составе. Кворум для принятия решения имеется.

Приглашенный на заседание представитель УФАС по Чукотскому автономному округу не присутствовал, по повестке заседания мнение не представил.

**Повестка заседания:**

1. Об установлении тарифов на перевалку грузов, перевалку (перекачку) нефтепродуктов в АО «Анадырский морской порт» в морских портах Анадырь, Провидения и Эгвекинот (докладчик: Данилова О.В.);
2. О расчете тарифов и стоимости рейсов на перевозку пассажиров теплоходом морского класса «Капитан Сотников» АО «Анадырский морской порт» на 2023 год (докладчик: Данилова О.В.);
3. О расчете тарифов и стоимости рейсов на перевозку пассажиров через Анадырский лиман на линии «г. Анадырь–10 причал (8 причал)–Анадырь» судами портового флота АО «Анадырский морской порт» на 2023 год (докладчик: Данилова О.В.).

**1. Об установлении тарифов на перевалку грузов, перевалку (перекачку) нефтепродуктов в АО «Анадырский морской порт» в морских портах Анадырь, Провидения и Эгвекино**

(Ковальская Е.В., Безпалько М.П., Данилова О.В., Демещенко М.Г.,  
Комнатный А.С., Петрова Т.Г., Савонова М.А.)

**СЛУШАЛИ:**

1) Данилову О.В. о результатах проведенной экспертизы расчетов тарифов на перевалку грузов в АО «Анадырский морской порт» (далее – Общество) в морских портах Анадырь, Провидения и Эгвекино (дело от 26 апреля 2023 года № 3).

Основание для рассмотрения: заявление о проведении экспертизы расчета тарифов на регулируемые услуги, предоставляемые в морских портах Чукотского автономного округа (исх. № ЭО-575 от 14.04.2023), зарегистрировано в Комитете 14.04.2023 (вх. № 552/11).

Комитетом государственного регулирования цен и тарифов Чукотского автономного округа (далее – Комитет) в установленные сроки направлено в адрес регулируемой организации извещение от 25.05.2023 № 9 о дате и месте проведения заседания Правления Комитета, проект постановления Комитета, расчет необходимой валовой выручки и тарифов на 2023 год.

В соответствии с постановлением Правительства Российской Федерации от 7 марта 1995 года № 239 «О мерах по упорядочению государственного регулирования цен (тарифов)» перевалка грузов в морских портах регулируется органами регулирования субъектов Российской Федерации.

Расчеты по тарифам, предоставляемые для проведения экспертизы Обществом, произведены в соответствии с Методическими указаниями по формированию тарифов на услуги, предоставляемые в морских портах Чукотского автономного округа, утвержденным постановлением Комитета государственного регулирования цен и тарифов Чукотского автономного округа от 29 марта 2022 года № 4-м/1.

Обществом представлено предложение об установлении тарифов перевалку грузов на 2023 год на уровне тарифов 2022 года, тарифа на перевалку (перекачку) нефтепродуктов - с увеличением на 10%.

На основании обращения Общества Комитетом проведена экспертиза материалов для расчета тарифов на перевалку грузов по каждому морскому порту.

Объем грузооборота в 2023 году в морских портах АО «Анадырский морской порт» ожидается 314 тыс. тонн, со снижением на 8 тыс. тонн (ниже на 2% от уровня фактического объема грузов 2022 года, 322 тн).

По итогам экспертизы расчета тарифов плановые расходы предприятия на 2023 год по данным Комитета составляют 1 155 293 тыс. рублей, что на 12% больше уровня фактических расходов 2022 года (1 030 228 тыс. рублей).

Внереализационные расходы за счет средств прибыли включены Комитетом в расчет тарифов в размере 139 909,0 тыс. рублей (исключено 7 863 тыс. рублей).

При расчете необходимой валовой выручки на 2023 год Комитетом применялись прогнозные показатели, определенные в базовом варианте прогноза социально-экономического развития Российской Федерации на 2024 год и на плановый период 2025 и 2026 годов Министерства экономического развития Российской Федерации от 14 апреля 2023 года: индекс потребительских цен на 2023 год -105,2%.

Смета затрат и внереализационных расходов прилагаются (приложения 1,2).

1. В морском порту Анадырь планируется переработка 175 тыс. тонн груза, из них 85 тыс. тонн угля.

Плановые расходы по порту Анадырь составляют 310 732 тыс. рублей, в том числе на погрузку и выгрузку грузов 264 348 тыс. рублей. С учетом увеличения объемов переработки угля по сравнению с предыдущим годом, а также исходя из плановых расходов и доходов морского порта, предлагается установить экономически обоснованный тариф на перевалку угля с уменьшением на 15,0% (по II категории - 1 312,91 руб./т), тарифы на перевалку остальных грузов с увеличением на 5,2%.

2. В морском порту Providenia планируется переработка груза в количестве 21 тыс. тонн, в том числе 12 тыс. тонн угля.

Плановые расходы по порту Providenia составляют 81 603 тыс. рублей, в том числе на погрузку и выгрузку грузов 62 765 тыс. рублей. Исходя из плановых расходов и доходов морского порта, предлагается установить экономически обоснованный тариф на перевалку угля по I категории в размере 5 426,76 руб./т (рост на 2% к действующему тарифу), тарифы на перевалку остальных грузов с ростом на 5,2%.

3. В морском порту Эгвекинот планируется переработка груза в количестве 118 тыс. тонн, в том числе 96,0 тыс. тонн угля.

Плановые расходы по морскому порту Эгвекинот составляют 132 372 тыс. рублей, в том числе на перевалку грузов 118 814 тыс. рублей.

Предлагаем к установлению экономически обоснованный тариф на перевалку угля с увеличением на 8% (по I категории - 1 165,60 руб./т), тарифы на перевалку остальных грузов с увеличением на 5,2%.

4. Действующий тариф за услуги по перевалке (перекачке) нефтепродуктов на причале № 10 утвержден в 2022 году в размере 1 092,67 руб./т. В связи с увеличением расходов Общества, в том числе расходов предусматривающих привлечение аварийно-спасательного формирования при обработке танкеров на причале № 10, плановые расходы Общества составят 13 127,0 тыс. рублей. С учетом объема перевалки (перекачки) нефтепродуктов на 2023 год в объеме 12,0 тыс. т, предлагаем тариф к установлению в размере 1 201,94 руб./т без учета НДС (приложение 3).

2) Ковальская Е.В. С учетом мнения Правительства Чукотского автономного округа принято решение об отмене установления сниженных

тарифов на перевалку угля в морских портах АО «Анадырский морской порт» и реках Анадырского водного бассейна на 2023 год.

Соответствующее решение оформлено протоколом от 26.05.2023 б/н на совещании при врио Заместителя Губернатора Чукотского АО – Председателя Правительства, начальника Департамента промышленной политики Чукотского АО Бочкарева В.В.

В результате рассмотрения представленных материалов, с учетом мнения Правительства Чукотского автономного округа.

**РЕШИЛИ:**

1. Установить с 29 мая 2023 года тарифы на перевалку грузов в АО «Анадырский морской порт» в морских портах Анадырь, Провидения и Эгвекинот согласно приложениям 4-6 к протоколу.

2. Установить тариф на услуги АО «Анадырский морской порт» по перевалке (перекачке) нефтепродуктов в размере 1 201,94 руб./т.

**ПРОГОЛОСОВАЛИ:**

**За** – единогласно; **Против** – нет; **Воздержавшихся** – нет.

**2. О расчете тарифов и стоимости рейсов на перевозку пассажиров теплоходом морского класса «Капитан Сотников» АО «Анадырский морской порт» на 2023 год**

---

(Ковальская Е.В., Безпалько М.П., Данилова О.В., Демещенко М.Г.,  
Комнатный А.С., Петрова Т.Г., Савонова М.А.)

**СЛУШАЛИ:**

Данилову О.В. о результатах проведения экспертизы расчетов стоимости рейсов на перевозку пассажиров теплоходом морского класса «Капитан Сотников» на 2023 год.

В соответствии с постановлением Правительства Российской Федерации от 7 марта 1995 года № 239 «О мерах по упорядочению государственного регулирования цен (тарифов)» услуги в морских портах (перевозки пассажиров и багажа морским, речным и воздушным транспортом в районах Крайнего Севера и приравненных к ним местностях) регулируются органами регулирования субъектов Российской Федерации.

На основании обращения АО «Анадырский морской порт» Комитетом проведена экспертиза расходов на содержание судов портового флота для расчета стоимости рейсов и тарифов на перевозку пассажиров теплоходом морского класса «Капитан Сотников» на 2023 год.

Теплоход морского класса «Капитан Сотников» осуществляет перевозки пассажиров по побережью Чукотского автономного округа по маршрутам: Анадырь – Беринговский – Анадырь; Анадырь – Эгвекинот – Анадырь; Анадырь – Провидения – Лаврентия – Провидения – Анадырь.

Бюджет рабочего времени на выполнение пассажирских перевозок теплоходом «Капитан Сотников» рассчитан исходя из времени, потраченного

на рейс и количества рейсов, запланированных на 2023 год. Бюджет рабочего времени на выполнение пассажирских перевозок составил 1 375 часов. Плановые расходы на содержание теплохода «Капитан Сотников» на 2023 год составили 72 462 тыс. рублей (регулируемый вид деятельности). Экономически обоснованная стоимость 1 судо-часа определена Комитетом в размере 59 094 рублей.

С учётом предложений морского порта и позиции Правительства Чукотского автономного округа тарифы на перевозку пассажиров теплоходом морского класса «Капитан Сотников» в 2023 году оставлены на уровне действующих тарифов.

В результате рассмотрения представленных материалов стоимости рейсов на перевозку пассажиров теплоходом «Капитан Сотников», экспертизы расчетов, проведенной Комитетом.

**РЕШИЛИ:**

Утвердить экономически обоснованную стоимость рейсов на перевозку пассажиров теплоходом морского класса «Капитан Сотников» в следующих размерах:

Наименование маршрута	Расчетная экономически обоснованная стоимость рейса, рублей
Анадырь – Беринговский – Анадырь	4 236 276
Анадырь – Эгвекино – Анадырь	4 252 248
Анадырь – Провидения – Лаврентия – Провидения – Анадырь	6 519 560
Анадырь – Провидения	2 211 431
Провидения – Лаврентия	1 048 349

Расчет экономически обоснованной стоимости рейсов на перевозку пассажиров теплоходом морского класса «Капитан Сотников» указан в приложениях 7, 8 к протоколу.

**ПРОГОЛОСОВАЛИ:**

**За** – единогласно; **Против** – нет; **Воздержавшихся** – нет.

### **3. О расчете тарифов и стоимости рейсов на перевозку пассажиров судами портового флота АО «Анадырский морской порт» на 2023 год**

(Ковальская Е.В., Безпалько М.П., Данилова О.В., Демещенко М.Г.,  
Комнатный А.С., Петрова Т.Г., Савонова М.А.)

#### **СЛУШАЛИ:**

Данилову О.В. о результатах экспертизы расчета тарифов и стоимости рейса на перевозку пассажиров судами портового флота АО «Анадырский морской порт» на 2023 год.

На 2023 год запланировано выполнение судами портового флота Общества пассажирских перевозок по маршруту г. Анадырь–10 причал (8 причал) – г. Анадырь всего 1489 рейса, в том числе выполняемых теплоходом «Камчатка» 1 109 рейсов и теплоходом «Анадырь» 380 рейсов. Планируется перевезти всего 27 771 пассажиров, из них взрослых 25 184 человек, детей от 12 до 16 лет 2 587.

Плановые расходы на содержание теплохода «Камчатка» составляют 20 035 тыс. рублей (регулируемый вид деятельности). Экономически обоснованная стоимость рейса по маршруту г. Анадырь–10 причал (8 причал)– г. Анадырь по расчету Комитета составляет 20 254 рублей, стоимость перевозки одного пассажира 1 075 рублей согласно приложениям 9,10 к протоколу.

Плановые расходы на содержание теплохода «Анадырь» планируются в размере 111 036 тыс. рублей (регулируемый вид деятельности). Экономически обоснованная стоимость рейса по маршруту г. Анадырь–10 причал (8 причал)–г. Анадырь по расчету Комитета составляет 327 587 рублей, стоимость перевозки одного пассажира 18 108 рублей согласно приложениям 11,12.

С учётом предложения Общества и мнения Правительства Чукотского автономного округа, тарифы на перевозку пассажиров на линии «г. Анадырь – 10 причал» судами портового флота АО «Анадырский морской порт» в 2023 году оставлены на уровне действующих тарифов.

Ковальскую Е.В. По результатам встречи от 29.05.2023 с врио Губернатора Чукотского автономного округа Кузнецовым В.Г. сниженную плату на перевозку теплоходом «Капитан Сотников» в районы округа и тарифы на перевозку пассажиров через Анадырский лиман по маршруту г. Анадырь–10 причал (8 причал)–г. Анадырь для населения решено оставить без изменений.

По результатам встречи получено поручение от 30.05.2023 № ВК-П10-2267.

В ходе обсуждения

**РЕШИЛИ:**

Утвердить экономически обоснованную стоимость рейсов на перевозку пассажиров через Анадырский лиман по маршруту г. Анадырь–10 причал (8 причал)–г. Анадырь:

теплоходом «Камчатка» в размере 20 254 рублей, теплоходом «Анадырь» 327 587 рублей;

стоимость перевозки одного пассажира:

теплоходом «Камчатка» в размере 1 075 рублей, теплоходом «Анадырь» 18 108 рублей.

**ПРОГОЛОСОВАЛИ:**

**За** – единогласно; **Против** – нет; **Воздержавшихся** – нет.

Секретарь Правления




Л.А. Черепанова

Члены Правления:


Безпалько М.П.




Комнатный А.С.



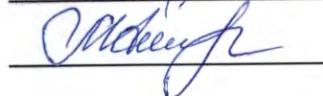
Данилова О.В.



Петрова Т.Г.



Демещенко М.Г.



Савонова М.А.





СМЕТА ЗАТРАТ  
по АО «Анадырский морской порт» план на 2023 год

№ п/п	Наименование структурного подразделения	Ед. измерения	ФОТ								СТРАХОВЫЕ ВЗНОСЫ						РЕЗЕРВ ОТПУСКОВ						ПЛАН		
			План 2022 г.		Факт 2022 г.	План 2023 г.		План 2023 к плану 2022, %	План 2023 к факту 2022, %	ПЛАН 2022 г.		Факт 2022 г.	План 2023 г.		План 2023 к плану 2022, %	План 2023 к факту 2022, %	ПЛАН 2022 г.		Факт 2022 г.	План 2023 г.		План 2023 к плану 2022, %		План 2023 к факту 2022, %	Морпорт
			Морпорт	Комитет		Морпорт	Комитет			Морпорт	Комитет		Морпорт	Комитет			Морпорт	Комитет		Морпорт	Комитет				
			4	5	6	7	8	9	10	11	12	13	14	15	16	17	18	19	20	21	22	23		24	25
1	Перевалка грузов ППКА	тыс.руб.	58 688	58 688	54 851	77 488	77 488	132	141	17 959	17 959	16 793	23 711	23 711	132	141	10 784	10 784	10 180	26 676	15 129	140	149	5 613	
2	Складская (хранение) ППКА	тыс.руб.	461	461	198	232	232	50	117	141	141	61	71	71	50	117	85	85	37	80	45	53	123	44	
3	Перевалка нефтепродуктов ППКА	тыс.руб.	2 609	2 609	3 461	2 947	2 947	113	85	798	798	1 060	902	902	113	85	479	479	642	1 015	575	120	90	249	
4	Внепортовые ППКА	тыс.руб.	6 992	6 992	6 468	9 268	9 268	133	143	2 140	2 140	1 980	2 836	2 836	133	143	1 285	1 285	1 200	3 191	1 810	141	151	669	
5	Предоставление причалов ППКА	тыс.руб.	20	20	329	248	248	1 234	76	6	6	101	76	76	1 234	75	4	4	61	86	49	1 311	79	2	
6	ВСЕГО ППКА	тыс.руб.	68 771	68 771	65 307	90 184	90 184	131	138	21 044	21 044	19 994	27 596	27 596	131	138	12 637	12 637	12 121	31 047	17 608	139	145	6 577	
7	Транспортный флот	тыс.руб.	38 125	38 125	38 760	43 373	43 373	114	112	11 666	11 666	13 228	13 272	13 272	114	100	7 006	7 006	7 321	14 932	8 469	121	116	3 015	
8	Служебно-вспомогательный флот	тыс.руб.	18 084	18 084	16 453	21 139	21 139	117	128	5 534	5 534	5 281	6 469	6 469	117	122	3 323	3 323	3 035	7 277	4 127	124	136	803	
9	Пассажирский флот	тыс.руб.	17 792	17 792	16 273	23 584	23 584	133	145	5 444	5 444	4 945	7 217	7 217	133	146	3 269	3 269	2 989	8 119	4 605	141	154	302	
10	Цех технического обслуживания флота	тыс.руб.	-	-	129	158	158	-	122	-	-	36	48	48	-	133	-	-	23	54	31	-	133	-	
11	Центральные ремонтно-механические мастерские - основное производство (выпуск кислорода (продукции), услуги сторонним организациям))	тыс.руб.	-	-	-	-	-	-	-	-	-	-	-	-	-	-	-	-	-	-	-	-	-	-	
12	ВСЕГО по порту Анадырь	тыс.руб.	142 772	142 772	136 923	178 439	178 439	125	130	43 688	43 688	43 485	54 602	54 602	125	126	26 235	26 235	25 490	61 430	34 840	133	137	10 697	
13	Перевалка грузов ППКП	тыс.руб.	19 939	19 939	17 741	22 565	22 565	113	127	6 101	6 101	5 426	6 905	6 905	113	127	3 664	3 664	3 260	7 768	4 406	120	135	99	
14	Складская (хранение) ППКП	тыс.руб.	3 870	3 870	3 236	4 165	4 165	108	129	1 184	1 184	990	1 274	1 274	108	129	711	711	595	1 434	813	114	137	19	
15	Внепортовые ППКП	тыс.руб.	1 877	1 877	1 748	2 607	2 607	139	149	574	574	535	798	798	139	149	345	345	321	898	509	148	158	9	
16	Предоставление причалов ППКП	тыс.руб.	-	-	-	-	-	-	-	-	-	-	-	-	-	-	-	-	-	-	-	-	-	-	
17	Флот Провидения	тыс.руб.	2 691	2 691	-	-	-	-	-	823	823	-	-	-	-	-	495	495	-	-	-	-	-	-	
18	ВСЕГО по порту Провидения	тыс.руб.	28 377	28 377	22 726	29 337	29 337	103	129	8 683	8 683	6 950	8 977	8 977	103	129	5 214	5 214	4 175	10 100	5 728	110	137	127	
19	Перевалка грузов ППКЭ	тыс.руб.	36 047	36 047	35 395	48 727	48 727	135	138	11 030	11 030	10 372	14 910	14 910	135	144	6 624	6 624	6 434	16 775	9 514	144	148	1 694	
20	Складская (хранение) ППКЭ	тыс.руб.	1 148	1 148	1 271	1 690	1 690	147	133	351	351	372	517	517	147	139	211	211	231	582	330	156	143	54	
21	Внепортовые ППКЭ	тыс.руб.	2 119	2 119	2 297	3 377	3 377	159	147	648	648	673	1 033	1 033	159	154	389	389	417	1 162	659	169	158	100	
22	Предоставление причалов ППКЭ	тыс.руб.	276	276	347	510	510	185	147	84	84	102	156	156	185	154	51	51	63	175	100	196	158	13	
23	ВСЕГО по порту Эгвекинот	тыс.руб.	39 589	39 589	39 309	54 303	54 303	137	138	12 114	12 114	11 519	16 617	16 617	137	144	7 275	7 275	7 146	18 694	10 602	146	148	1 860	
24	Всего по АО "Анадырьморпорт"	тыс.руб.	210 738	210 738	198 957	262 079	262 079	124	132	64 486	64 486	61 953	80 196	80 196	124	129	38 724	38 724	36 811	90 224	51 170	132	139	12 684	

№ п/п	Наименование структурного подразделения	АМОРТИЗАЦИЯ						ТОПЛИВО						ЭЛЕКТРОЭНЕРГИЯ									
		2022 г.		План 2023 г.		План 2023 к плану 2022, %	План 2023 к факту 2022, %	ПЛАН 2022 г.		Факт 2022 г.	План 2023 г.		План 2023 к плану 2022, %	План 2023 к факту 2022, %	ПЛАН 2022 г.		Факт 2022 г.	План 2023 г.		План 2023 к плану 2022, %	План 2023 к факту 2022, %	ПЛАН 2022 г.	
		Комитет	Факт 2022 г.	Морпорт	Комитет			Морпорт	Комитет		Морпорт	Комитет			Морпорт	Комитет		Морпорт	Комитет			Морпорт	Комитет
						Морпорт	Комитет			Морпорт			Комитет	Морпорт			Комитет			Морпорт	Комитет		
1	2	26	27	28	29	30	31	32	33	34	35	36	37	38	39	40	41	42	43	44	45	46	47
1	Перевалка грузов ППКА	5 613	9 252	9 465	9 465	169	102	7 500	7 500	7 174	8 310	8 310	111	116	3 407	3 407	3 231	3 068	3 068	90	95	3 856	3 372
2	Складская (хранение) ППКА	44	33	28	28	64	85	59	59	26	25	25	42	96	27	27	12	9	9	34	79	30	27
3	Перевалка нефтепродуктов ППКА	249	584	360	360	144	62	333	333	453	316	316	95	70	151	151	204	117	117	77	57	171	150
4	Внепортовые ППКА	669	1 091	1 132	1 132	169	104	894	894	846	994	994	111	118	406	406	381	367	367	90	96	459	402
5	Предоставление причалов ППКА	2	55	30	30	1 576	55	3	3	43	27	27	1 036	62	1	1	19	10	10	842	51	1	1
6	ВСЕГО ППКА	6 577	11 016	11 016	11 016	167	100	8 789	8 789	8 542	9 671	9 671	110	113	3 992	3 992	3 847	3 571	3 571	89	93	4 518	3 952
7	Транспортный флот	3 015	6 364	6 364	6 364	211	100	33 118	33 118	29 959	30 753	30 753	93	103	690	691	2 328	1 928	1 910	277	82	1 335	1 326
8	Служебно-вспомогательный флот	803	1 221	1 221	1 221	152	100	15 018	15 018	14 427	15 235	15 235	101	106	249	248	652	853	855	345	131	540	505
9	Пассажирский флот	302	836	836	836	277	100	15 291	15 291	11 675	12 233	12 233	80	105	944	945	2 448	2 774	2 789	295	114	1 275	1 275
10	Цех технического обслуживания флота	-	13	13	13	-	100	-	-	2	2	2	-	106	-	-	28	26	26	-	92	-	-
11	Центральные ремонтно-механические мастерские - основное производство (выпуск кислорода (продукции), услуги сторонним организациям))	-	-	-	-	-	-	1	1	219	247	247	21 825	113	-	-	-	-	-	-	-	3 351	3 351
12	ВСЕГО по порту Анадырь	10 697	19 450	19 450	19 450	182	100	72 217	72 217	64 823	68 143	68 143	94	105	5 876	5 876	9 303	9 151	9 151	156	98	11 018	10 408
13	Перевалка грузов ППКП	99	401	396	396	400	99	685	685	902	988	988	144	110	1 631	1 631	2 363	1 684	1 684	103	71	538	538
14	Складская (хранение) ППКП	19	73	73	73	381	100	133	133	165	182	182	137	111	317	317	431	311	311	98	72	104	104
15	Внепортовые ППКП	9	40	46	46	491	116	64	64	89	114	114	177	128	154	154	233	195	195	127	84	51	51
16	Предоставление причалов ППКП	-	-	-	-	-	-	-	-	-	-	-	-	-	-	-	-	-	-	-	-	-	-
17	Флот PROVIDENIA	-	-	-	-	-	-	3 824	3 824	-	-	-	-	-	-	-	-	-	-	-	-	6	6
18	ВСЕГО по порту PROVIDENIA	127	514	514	514	404	100	4 706	4 706	1 156	1 285	1 285	27	111	2 101	2 101	3 027	2 190	2 190	104	72	699	699
19	Перевалка грузов ППКЭ	1 694	1 151	1 147	1 147	68	100	2 997	2 997	3 792	4 110	4 110	137	108	3 603	3 603	2 753	2 294	2 294	64	83	1 534	1 222
20	Складская (хранение) ППКЭ	54	41	40	40	74	96	95	95	136	143	143	149	105	115	115	99	80	80	69	80	49	39
21	Внепортовые ППКЭ	100	75	79	79	80	106	176	176	246	285	285	162	116	212	212	179	159	159	75	89	90	72
22	Предоставление причалов ППКЭ	13	11	12	12	93	106	23	23	37	43	43	188	116	28	28	27	24	24	87	89	12	9
23	ВСЕГО по порту Эвеквинот	1 860	1 278	1 278	1 278	69	100	3 292	3 292	4 211	4 580	4 580	139	109	3 957	3 957	3 058	2 557	2 557	65	84	1 684	1 342
24	Всего по АО "Анадырьморпорт"	12 684	21 242	21 242	21 242	167	100	80 214	80 214	70 190	74 008	74 008	92	105	11 934	11 934	15 389	13 898	13 898	116	90	13 401	12 449

№ п/п	Наименование структурного подразделения	МАТЕРИАЛЫ					РЕМОНТ						РАЦИОН ПИТАНИЯ						ОБЩЕХОЗЯЙСТВЕННЫЕ РАСХОДЫ						
		Факт 2022 г.	План 2023 г.		План 2023 к плану 2022, %	План 2023 к факту 2022, %	ПЛАН 2022 г.		Факт 2022 г.	План 2023 г.		План 2023 к плану 2022, %	План 2023 к факту 2022, %	ПЛАН 2022 г.		Факт 2022 г.	План 2023 г.		Факт 2022 г.	План 2023 г.					
			Морпорт	Комитет			Морпорт	Комитет		Морпорт	Комитет			Морпорт	Комитет		Морпорт	Комитет		Морпорт	Комитет	Морпорт	Комитет		
1	2	48	49	50	51	52	53	54	55	56	57	58	59	60	61	62	63	64	65	66	67	68	69	70	71
1	Перевалка грузов ППКА	3 349	3 632	3 604	107	108	26 597	26 597	27 724	46 828	46 828	176	169						-	-	40 941	40 363	40 615	55 516	50 750
2	Складская (хранение) ППКА	12	11	11	41	89	209	209	100	140	140	67	140						-	-	322	317	147	166	152
3	Перевалка нефтепродуктов ППКА	211	138	137	91	65	1 182	1 182	1 749	1 781	1 781	151	102						-	-	1 820	1 794	2 563	2 111	1 930
4	Внепортные ППКА	395	434	431	107	109	3 169	3 169	3 269	5 601	5 601	177	171						-	-	4 878	4 809	4 789	6 640	6 070
5	Предоставление причалов ППКА	20	12	12	999	58	9	9	166	150	150	1 646	90						-	-	14	14	244	178	163
6	ВСЕГО ППКА	3 988	4 227	4 195	106	105	31 166	31 166	33 009	54 500	54 500	175	165	-	-	-	-	-	-	-	47 974	47 297	48 357	64 611	59 065
7	Транспортный флот	3 025	3 207	3 182	240	105	41 054	41 054	55 042	33 350	33 350	81	61	3 324	3 324	3 792	3 116	3 116	94	82	46 608	46 713	65 409	57 669	52 109
8	Служебно-вспомогательный флот	888	941	936	185	105	2 848	2 848	6 438	22 006	22 006	773	342	1 633	1 633	1 783	1 628	1 628	100	91	16 785	16 779	16 646	25 505	23 310
9	Пассажирский флот	1 584	1 679	1 666	131	105	8 731	8 731	15 229	6 900	6 900	79	45	1 274	1 274	1 481	1 145	1 145	90	77	40 606	40 729	28 522	42 465	39 136
10	Цех технического обслуживания флота	26	28	27	-	105	-	-	-	-	-	-	-	-	-	-	-	-	-	-	-	-	85	78	70
11	Центральные ремонтно-механические мастерские - основное производство (выпуск кислорода (продукции), услуги сторонним организациям))	2 638	2 796	2 775	83	105	-	-	2 648	-	-	-	-						-	-	8 629	8 632	10 165	2 159	1 928
12	ВСЕГО по порту Анадырь	12 148	12 877	12 782	123	105	83 799	83 799	112 366	116 756	116 756	139	104	6 232	6 232	7 057	5 890	5 890	95	83	160 601	160 150	169 184	192 488	175 618
13	Перевалка грузов ППКП	238	248	246	46	104	2 327	2 327	1 669	448	448	19	27						-	-	11 600	11 642	12 391	12 643	12 214
14	Складская (хранение) ППКП	43	46	45	44	105	452	452	304	83	83	18	27						-	-	2 251	2 259	2 260	2 334	2 254
15	Внепортные ППКП	23	29	28	56	122	219	219	164	52	52	24	32						-	-	1 092	1 096	1 221	1 461	1 411
16	Предоставление причалов ППКП	-	-	-	-	-	-	-	-	-	-	-	-						-	-	-	-	-	-	-
17	Флот Провидения						881	881						127	127				-	-	2 893	2 902			
18	ВСЕГО по порту Провидения	305	323	320	46	105	3 878	3 878	2 137	583	583	15	27	127	127	-	-	-	-	-	17 836	17 899	15 872	16 438	15 880
19	Перевалка грузов ППКЭ	1 243	1 313	1 303	107	105	3 913	3 913	4 126	3 755	3 755	96	91						-	-	19 313	19 203	20 819	24 783	22 012
20	Складская (хранение) ППКЭ	45	46	45	116	101	125	125	148	130	130	105	88						-	-	615	611	747	859	763
21	Внепортные ППКЭ	81	91	90	126	112	230	230	268	260	260	113	97						-	-	1 135	1 129	1 351	1 717	1 525
22	Предоставление причалов ППКЭ	12	14	14	146	112	30	30	40	39	39	131	97						-	-	148	147	204	259	230
23	ВСЕГО по порту Эвкекиног	1 381	1 464	1 453	108	105	4 297	4 297	4 582	4 185	4 185	97	91	-	-	-	-	-	-	-	21 211	21 090	23 121	27 619	24 531
24	Всего по АО "Анадырьморпорт"	13 833	14 664	14 555	117	105	91 974	91 974	119 085	121 524	121 524	132	102	6 359	6 359	7 057	5 890	5 890	93	83	199 648	199 138	208 177	236 545	216 028

№ п/п	Наименование структурного подразделения	ВСПОМОГАТЕЛЬНЫЕ (ЦРММ)									РЕЗЕРВ НА ОПЛАТУ ПРОЕЗДОВ РАБОТНИКОВ							ОРП, ИТР, ЦТОФ						
		План 2023 к плану 2022, %	План 2023 к факту 2022, %	ПЛАН 2022 г.		Факт 2022 г.	План 2023 г.		План 2023 к плану 2022, %	План 2023 к факту 2022, %	ПЛАН 2022 г.		Факт 2022 г.	План 2023 г.		План 2023 к плану 2022, %	План 2023 к факту 2022, %	ПЛАН 2022 г.		Факт 2022 г.	План 2023 г.		План 2023 к плану 2022, %	План 2023 к факту 2022, %
				Морпорт	Комитет		Морпорт	Комитет			Морпорт	Комитет		Морпорт	Комитет			Морпорт	Комитет		Морпорт	Комитет		
72	73	74	75	76	77	78	79	80	81	82	83	84	85	86	87	88	89	90	91	92	93	94		
1	Перевалка грузов ППКА	126	125	2 324	2 316	1 111	1 717	1 521	66	137	3 146	3 146	3 622	736	736	23	20						-	-
2	Складская (хранение) ППКА	48	104	18	18	4	5	5	25	114	25	25	13	2	2	9	17						-	-
3	Перевалка нефтепродуктов ППКА	108	75	103	103	70	65	58	56	83	140	140	229	28	28	20	12						-	-
4	Внепортовые ППКА	126	127	277	276	131	205	182	66	139	375	375	427	88	88	23	21						-	-
5	Предоставление причалов ППКА	1 175	67	1	1	7	6	5	614	73	1	1	22	2	2	219	11						-	-
6	ВСЕГО ППКА	125	122	2 723	2 713	1 323	1 998	1 771	65	134	3 686	3 686	4 313	857	857	23	20	-	-	-	-	-	-	-
7	Транспортный флот	112	80	70 838	70 590	60 066	73 108	64 781	92	108	2 043	2 043	3 572	412	412	20	12	10 556	10 564	13 801	12 331	11 197	106	81
8	Служебно-вспомогательный флот	139	140	10 635	10 598	9 453	20 430	18 103	171	192	969	969	1 522	201	201	21	13	3 801	3 795	3 867	5 453	5 009	132	130
9	Пассажирский флот	96	137	4 919	4 902	12 278	37 470	33 203	677	270	954	954	1 440	224	224	23	16	9 196	9 211	6 485	9 080	8 410	91	130
10	Цех технического обслуживания флота	-	82	-	-	-	-	-	-	-	-	-	8	2	2	-	18	-	-	-	-	-	-	-
11	Центральные ремонтно-механические мастерские - основное производство (выпуск кислорода (продукции), услуги сторонним организациям))	22	19	30 998	30 889	22 257	5 519	4 890	16	22	-	-	-	-	-	-	-						-	-
12	ВСЕГО по порту Анадырь	110	104	120 113	119 692	105 376	138 524	122 748	103	116	7 653	7 653	10 855	1 695	1 695	22	16	23 554	23 570	24 154	26 864	24 616	104	102
13	Перевалка грузов ППКП	105	99						-	-	1 069	1 069	1 037	214	214	20	21						-	-
14	Складская (хранение) ППКП	100	100						-	-	207	207	189	40	40	19	21						-	-
15	Внепортовые ППКП	129	116						-	-	101	101	102	25	25	25	24						-	-
16	Предоставление причалов ППКП	-	-						-	-	-	-				-	-						-	-
17	Флот Провидения	-	-	2 724	2 715				-	-	144	144				-	-	655	656				-	-
18	ВСЕГО по порту Провидения	89	100	2 724	2 715	-	-	-	-	-	1 521	1 521	1 328	279	279	18	21	655	656	-	-	-	-	-
19	Перевалка грузов ППКЭ	115	106						-	-	1 932	1 932	2 159	463	463	24	21						-	-
20	Складская (хранение) ППКЭ	125	102						-	-	62	62	77	16	16	26	21						-	-
21	Внепортовые ППКЭ	135	113						-	-	114	114	140	32	32	28	23						-	-
22	Предоставление причалов ППКЭ	157	113						-	-	15	15	21	5	5	33	23						-	-
23	ВСЕГО по порту Эгвекино	116	106	-	-	-	-	-	-	-	2 122	2 122	2 397	516	516	24	22	-	-	-	-	-	-	-
24	Всего по АО "Анадырьморпорт"	108	104	122 837	122 406	105 376	138 524	122 748	100	116	11 296	11 296	14 581	2 490	2 490	22	17	24 209	24 226	24 154	26 864	24 616	102	102

№ п/п	Наименование структурного подразделения	Содержание гидросооружений							Прочие (услуги сторонних организаций и т.д.)							ВСЕГО РАСХОДОВ						
		ПЛАН 2022 г.		Факт 2022 г.	План 2023 г.		План 2023 к плану 2022, %	План 2023 к факту 2022, %	ПЛАН 2022 г.		Факт 2022 г.	План 2023 г.		План 2023 к плану 2022, %	План 2023 к факту 2022, %	ПЛАН 2022 г.		Факт 2022 г.	План 2023 г.		План 2023 к плану 2022, %	План 2023 к факту 2022, %
		Морпорт	Комитет		Морпорт	Комитет			Морпорт	Комитет		Морпорт	Комитет			Морпорт	Комитет		Морпорт	Комитет		
		95	96	97	98	99	100	101	102	103	104	105	106	107	108	109	110	111	112	113	114	115
1	Перевалка грузов ППКА	7 510	7 515	13 260	6 982	6 908	92	52	17 969	17 969	20 627	16 945	16 828	94	82	206 294	205 229	211 789	281 074	264 348	129	125
2	Складская (хранение) ППКА	59	59	48	21	21	35	43	56	56	74	51	50	91	68	1 536	1 527	765	842	792	52	104
3	Перевалка нефтепродуктов ППКА	334	334	837	266	263	79	31	8 498	5 698	3 982	3 717	3 713	65	93	16 869	14 021	16 045	13 763	13 127	94	82
4	Внепортные ППКА	895	895	1 563	835	826	92	53	843	843	2 432	2 027	2 013	239	83	23 281	23 154	24 972	33 619	31 619	137	127
5	Предоставление причалов ППКА	3	3	80	22	22	859	28	2	2	124	54	54	2 222	44	67	67	1 270	901	847	1 271	67
6	ВСЕГО ППКА	8 801	8 806	15 787	8 126	8 040	91	51	27 368	24 568	27 240	22 794	22 659	92	83	248 046	243 998	254 842	330 199	310 732	127	122
7	Транспортный флот	6 572	6 576	10 494	5 456	5 456	83	52	5 461	5 356	7 712	5 363	5 338	100	69	281 411	281 166	320 873	304 634	283 083	101	88
8	Служебно-вспомогательный флот	2 245	2 246	3 754	1 920	1 920	85	51	3 879	3 735	3 619	3 956	3 953	106	109	86 345	86 118	89 039	134 235	126 114	146	142
9	Пассажирский флот	1 473	1 474	2 529	1 259	1 259	85	50	72 993	72 993	38 807	67 931	67 918	93	175	184 464	184 586	147 523	222 915	211 124	114	143
10	Цех технического обслуживания флота						-	-	-	-	6	6	6	-	105	-	-	357	415	383	-	107
11	Центральные ремонтно-механические мастерские - основное производство (выпуск кислорода (продукции), услуги сторонним организациям))						-	-	52	52	38	41	40	78	105	43 031	42 926	37 965	10 762	9 881	23	26
12	ВСЕГО по порту Анадырь	19 091	19 102	32 564	16 761	16 675	87	51	109 753	106 705	77 423	100 092	99 914	94	129	843 298	838 794	850 599	1 003 161	941 318	112	111
13	Перевалка грузов ППКП	3 194	3 196	2 068	3 568	3 544	111	171	11 180	11 180	8 581	9 163	9 155	82	107	62 026	62 070	56 076	66 591	62 765	101	112
14	Складская (хранение) ППКП	620	620	377	659	654	105	173	1 316	1 316	1 524	1 691	1 690	128	111	11 184	11 193	10 188	12 291	11 585	104	114
15	Внепортные ППКП	301	301	204	412	409	136	201	638	638	823	1 059	1 058	166	129	5 424	5 428	5 503	7 695	7 253	134	132
16	Предоставление причалов ППКП	-	-				-	-	-	-	-	-	-	-	-	-	-	-	-	-	-	-
17	Флот Провидения	131	131				-	-	81	81				-	-	15 477	15 477	-	-	-	-	-
18	ВСЕГО по порту Провидения	4 245	4 248	2 649	4 639	4 607	108	174	13 216	13 216	10 928	11 913	11 903	90	109	94 111	94 168	71 767	86 577	81 603	87	114
19	Перевалка грузов ППКЭ	3 882	3 885	3 892	6 016	5 974	154	154	8 020	7 619	5 018	5 295	4 604	60	92	100 587	99 768	97 155	129 589	118 814	119	122
20	Складская (хранение) ППКЭ	124	124	140	209	207	167	148	116	103	168	172	148	144	88	3 063	3 037	3 476	4 482	4 108	135	118
21	Внепортные ППКЭ	228	228	253	417	414	181	164	214	190	304	344	296	156	97	5 655	5 606	6 282	8 957	8 210	146	131
22	Предоставление причалов ППКЭ	30	30	38	63	62	210	164	28	25	46	52	45	181	97	736	730	948	1 352	1 239	170	131
23	ВСЕГО по порту Эгвекино	4 263	4 266	4 322	6 704	6 658	156	154	8 377	7 937	5 536	5 863	5 092	64	92	110 040	109 140	107 861	144 379	132 372	121	123
24	Всего по АО "Анадырьморпорт"	27 600	27 617	39 534	28 104	27 940	101	71	131 346	127 857	93 887	117 867	116 909	91	125	1 047 449	1 042 102	1 030 228	1 234 117	1 155 293	111	112

№ п/п	Наименование структурного подразделения	ВСЕГО ДОХОДОВ													План 2023 к плану 2022, %	План 2023 к факту 2022, %
		План 2022 г. (Комитет)	Факт 2022 г.	План 2023 г. (Морпорт)					План 2023 г. (Комитет)							
		Комитет (уголь-сниж. тарифы на 1,043); генгузы (1,043); нефть 1,043; река ЭОТ; внепорт 1,10; флот 1,20; хр. 1,043; причал 1,043; ЦРММ ЭОТ)		Доход по действующим тарифам. Перевалка 1,00; нефть 1,00; внепорт 1,00; хр. 1,00; причал 1,00; флот 1,10; цтоф 1,10;	Доход по ЭО тарифам. Перевалка ЭОТ; нефть ЭОТ; внепорт 1,10; хр. ЭОТ; причал ЭОТ; флот 1,10; цтоф 1,10;	Доход по средним ЭО тарифам. Перевалка ср.; нефть ЭОТ; внепорт 1,10; хр. ЭОТ; причал ЭОТ; флот 1,10; цтоф 1,10;	Предложения порта 1. Перевалка: уголь ср.; генгузы ср.; нефть ЭОТ; 1,06; причал 1,06; флот 1,10; цтоф 1,10;	Предложения порта 2. Перевалка: уголь 1,00; генгузы ср.; нефть ЭОТ; 1,06; причал 1,06; флот 1,10; цтоф 1,10;	Доход по действующим тарифам Перевалка 1,00; нефть 1,00; внепорт 1,00; хр. 1,00; причал 1,00; флот 1,10; цтоф 1,10	Доход по ЭО тарифам Перевалка ЭОТ; нефть ЭОТ; внепорт 1,10; хр. ЭОТ; причал ЭОТ; флот 1,10; цтоф 1,10	Предложения 1 Перевалка: уголь ср.; генгузы ср.; нефть ЭОТ; 1,06; причал 1,00; флот 1,10; цтоф 1,10.	Предложение 2 Перевалка: уголь (Ан- 0,85, Провид - 1,02; Эгвек- 1,08); генгузы 1,052; нефть 1,10; внепорт 1,10; хр. проекты; причал 1,00; флот 1,10; цтоф 1,10.	Предложение 3 Перевалка: уголь 1,00; генгузы 1,00; нефть предл.тв.; внепорт 1,10; хр. 1,052; причал 1,00; флот 1,10; цтоф 1,10.			
1	2	116	117	118	119	120	121	122	123	124	125	126	127	128	129	
1	Перевалка грузов ППКА	111 366	172 677	344 767	315 638	315 561	315 561	344 767	344 767	297 316	297 144	317 809	344 858	157	102	
2	Складская (хранение) ППКА	1 881	1 147	1 033	943	943	1 095	1 095	1 033	888	1 033	1 033	1 033	55	90	
3	Перевалка нефтепродуктов ППКА	16 936	20 052	13 112	15 411	15 411	15 411	15 411	13 112	14 716	14 423	14 423	14 423	85	72	
4	Внепортные ППКА	30 082	37 467	41 238	45 362	45 362	45 362	45 362	41 238	45 362	45 362	45 362	45 362	151	121	
5	Предоставление причалов ППКА	82	1 906	1 105	1 009	1 009	1 105	1 105	1 105	950	1 105	1 105	1 105	1 346	58	
6	ВСЕГО ППКА	160 348	233 249	401 255	378 361	378 284	378 533	407 739	401 255	359 232	359 066	379 732	406 780	148	102	
7	Транспортный флот	227 453	266 344	278 004	278 004	278 004	278 004	278 004	278 004	278 004	278 004	278 004	278 004	122	104	
8	Службно-вспомогательный флот	78 212	90 277	117 028	117 028	117 028	117 028	117 028	110 215	110 215	110 215	110 215	110 215	141	122	
9	Пассажирский флот	19 308	45 420	23 048	23 048	23 048	23 048	23 048	23 048	23 048	23 048	23 048	23 048	119	51	
10	Цех технического обслуживания флота	-	430	473	473	473	473	473	473	473	473	473	473	-	110	
11	Центральные ремонтно-механические мастерские - основное производство (выпуск кислорода (продукции), услуги сторонним организациям)	26 236	42 553	4 244	4 244	4 244	4 244	4 244	4 244	4 244	4 244	4 244	4 244	16	10	
12	ВСЕГО по порту Анадырь	511 557	678 273	824 051	801 158	801 081	801 329	830 535	817 238	775 215	775 050	795 715	822 764	128	96	
13	Перевалка грузов ППКП	31 277	41 715	70 001	75 705	75 705	75 705	70 001	70 001	71 443	71 443	71 683	70 001	107	80	
14	Складская (хранение) ППКП	12 943	14 974	12 921	13 763	13 763	13 696	13 696	12 921	12 988	12 921	12 921	12 921	105	91	
15	Внепортные ППКП	6 620	8 089	8 089	8 898	8 898	8 898	8 898	8 089	8 898	8 898	8 898	8 898	134	110	
16	Предоставление причалов ППКП	-	-	-	-	-	-	-	-	-	-	-	-	-	-	
17	Флот Провидения	3 108												-	-	
18	ВСЕГО по порту Провидения	53 947	64 778	91 011	98 365	98 365	98 299	92 595	91 011	93 329	93 261	93 501	91 820	103	86	
19	Перевалка грузов ППКЭ	83 837	99 516	127 278	148 655	148 655	148 655	127 278	127 278	136 461	136 461	136 640	127 278	116	98	
20	Складская (хранение) ППКЭ	4 151	4 880	4 413	5 018	5 018	4 678	4 678	4 413	4 606	4 606	4 606	4 606	111	94	
21	Внепортные ППКЭ	8 082	8 820	8 820	9 702	9 702	9 702	9 702	8 820	9 702	9 702	9 702	9 702	120	110	
22	Предоставление причалов ППКЭ	997	1 331	1 331	1 514	1 514	1 331	1 331	1 331	1 389	1 331	1 331	1 331	133	100	
23	ВСЕГО по порту Эгвекиног	97 068	114 548	141 843	164 889	164 889	164 366	142 990	141 843	152 158	152 100	152 279	142 917	117	99	
24	Всего по АО "Анадырьморпорт"	662 571	857 599	1 056 905	1 064 412	1 064 335	1 063 994	1 066 120	1 050 092	1 020 702	1 020 411	1 041 495	1 057 501	124	96	

№ п/п	Наименование структурного подразделения	ФИНАНСОВЫЙ РЕЗУЛЬТАТ												
		План 2022 г. (Комитет)	План 2023 г. (Морпорт)							План 2023 г. (Комитет)				
		Комитет (уголь-сниж. тарифы на 1,043; генгузы (1,043); нефть ЭОТ; река ЭОТ; нефтепорт 1,10; флот 1,20; хр. 1,043; причал 1,043; ЦРММ ЭОТ)	Доход по действующим тарифам. Перевалка: уголь 1,00; генгузы 1,00; нефть 1,00; нефтепорт 1,00; хр. 1,00; причал 1,00; флот 1,10; цтоф 1,10;	Доход по ЭО тарифам. Перевалка: уголь ЭО; генгузы ЭО; нефть ЭОТ; нефтепорт 1,10; хр. ЭОТ; причал ЭОТ; флот 1,10; цтоф 1,10;	Доход по средним ЭО тарифам. Перевалка: уголь ср.; генгузы ср.; нефть ЭОТ; нефтепорт 1,10; хр. ЭОТ; причал ЭОТ; флот 1,10; цтоф 1,10;	Предложения порта 1. Перевалка: уголь ср.; генгузы ср.; нефть ЭОТ; нефтепорт 1,10; хр. 1,06; причал 1,06; флот 1,10; цтоф 1,10; Субсидии в полном объеме	Предложения порта 1.1. Перевалка: уголь ср.; генгузы ср.; нефть ЭОТ; нефтепорт 1,10; хр. 1,06; причал 1,06; флот 1,10; цтоф 1,10; Субсидии пред. в бюджете	Предложения порта 2. Перевалка: уголь 1,00; генгузы 1,00; нефть ЭОТ; нефтепорт 1,10; хр. 1,06; причал 1,06; флот 1,10; цтоф 1,10; Субсидии в полном объеме	Предложения порта 2.1. Перевалка: уголь 1,00; генгузы 1,00; нефть ЭОТ; нефтепорт 1,10; хр. 1,06; причал 1,06; флот 1,10; цтоф 1,10; Субсидии пред. в бюджете	Доход по действующим тарифам Перевалка 1,00; нефть 1,00; нефтепорт 1,00; хр. 1,00; причал 1,00; флот 1,10; цтоф 1,10;	Доход по ЭО тарифам Перевалка ЭОТ; нефть ЭОТ; нефтепорт 1,10; хр. ЭОТ; причал ЭОТ; флот 1,10; цтоф 1,10;	Предложения 1 Перевалка: уголь ср.; генгузы ср.; нефть ЭОТ; нефтепорт 1,10; хр. 1,052; причал 1,00; флот 1,10; цтоф 1,10;	Предложение 2 Перевалка: уголь (Ан-0,85; Провид - 1,02; Эгвек- 1,08); генгузы 1,052; нефть 1,10; нефтепорт 1,10; хр. проекты; причал 1,00; флот 1,10; цтоф 1,10.	Предложение 3 Перевалка: уголь 1,00; генгузы 1,00; нефть предл. тв.; нефтепорт 1,10; хр. 1,052; причал 1,00
1	2	130	131	132	133	134	135	136	137	138	139	140	141	142
1	Перевалка грузов ППКА	(93 862)	63 693	34 563	34 487	34 487	34 487	63 693	63 693	80 419	32 968	32 796	53 461	80 510
2	Складская (хранение) ППКА	354	191	101	101	253	253	253	241	96	241	241	241	241
3	Перевалка нефтепродуктов ППКА	2 915	(651)	1 648	1 648	1 648	1 648	1 648	(15)	1 590	1 297	1 297	1 297	1 297
4	Внепортовые ППКА	6 928	7 618	11 742	11 742	11 742	11 742	11 742	11 742	9 619	13 743	13 743	13 743	13 743
5	Предоставление причалов ППКА	15	204	108	108	204	204	204	204	258	103	258	258	258
6	ВСЕГО ППКА	(83 649)	71 055	48 162	48 085	48 333	48 333	77 540	77 540	90 522	48 499	48 334	68 999	96 048
7	Транспортный флот	(53 713)	(26 631)	(26 631)	(26 631)	(26 631)	(26 631)	(26 631)	(26 631)	(5 080)	(5 080)	(5 080)	(5 080)	(5 080)
8	Служебно-вспомогательный флот	(7 907)	(17 207)	(17 207)	(17 207)	(17 207)	(17 207)	(17 207)	(17 207)	(15 899)	(15 899)	(15 899)	(15 899)	(15 899)
9	Пассажирский флот	(165 278)	(199 868)	(199 868)	(199 868)	(199 868)	(199 868)	(199 868)	(199 868)	(188 076)	(188 076)	(188 076)	(188 076)	(188 076)
10	Цех технического обслуживания флота	-	58	58	58	58	58	58	58	90	90	90	90	90
11	Центральные ремонтно-механические мастерские - основное производство (выпуск кислорода (продукции), услуги сторонним организациям))	(16 690)	(6 518)	(6 518)	(6 518)	(6 518)	(6 518)	(6 518)	(6 518)	(5 637)	(5 637)	(5 637)	(5 637)	(5 637)
12	ВСЕГО по порту Анадырь	(327 237)	(179 111)	(202 004)	(202 081)	(201 832)	(201 832)	(172 626)	(172 626)	(124 080)	(166 103)	(166 268)	(145 603)	(118 554)
13	Перевалка грузов ППКП	(30 794)	3 411	9 114	9 114	9 114	9 114	3 411	3 411	7 236	8 677	8 677	8 918	7 236
14	Складская (хранение) ППКП	1 750	630	1 472	1 472	1 405	1 405	1 405	1 405	1 336	1 403	1 336	1 336	1 336
15	Внепортовые ППКП	1 192	394	1 203	1 203	1 203	1 203	1 203	1 203	836	1 645	1 645	1 645	1 645
16	Предоставление причалов ППКП	-	-	-	-	-	-	-	-	-	-	-	-	-
17	Флот Провидения	(12 369)	-	-	-	-	-	-	-	-	-	-	-	-
18	ВСЕГО по порту Провидения	(40 221)	4 434	11 789	11 789	11 722	11 722	6 019	6 019	9 408	11 725	11 658	11 898	10 217
19	Перевалка грузов ППКЭ	(15 931)	(2 310)	19 066	19 066	19 066	19 066	(2 310)	(2 310)	8 464	17 647	17 647	17 826	8 464
20	Складская (хранение) ППКЭ	1 114	(69)	537	537	196	196	196	196	305	498	498	498	498
21	Внепортовые ППКЭ	2 476	(137)	745	745	745	745	745	745	610	1 492	1 492	1 492	1 492
22	Предоставление причалов ППКЭ	268	(21)	162	162	(21)	(21)	(21)	(21)	92	150	92	92	92
23	ВСЕГО по порту Эгвекинот	(12 073)	(2 536)	20 510	20 510	19 987	19 987	(1 390)	(1 390)	9 471	19 786	19 728	19 907	10 546
24	Всего по АО "Анадырьморпорт"	(379 531)	(177 213)	(169 705)	(169 782)	(170 124)	(170 124)	(167 997)	(167 997)	(105 201)	(134 591)	(134 882)	(113 797)	(97 792)

Приложение 2  
к протоколу заседания Правления Комитета  
государственного регулирования цен и тарифов  
Чукотского автономного округа  
от 29 мая 2023 года № 9

Расчет необходимой прибыли  
АО «Анадырский морской порт» на 2023 год

№ п/п	Прочие расходы	Ед. изм.	2022 г.		План 2023 г.	
			План	Факт	Морпорт	Комитет
1	2	3	4	5	6	7
1	Внереализационные расходы		31 946	156 332	44 378	37 293
2	Капитальные вложения, в т.ч:	тыс. руб.	46 809	48 416	61 727	60 950
3	Разные капитальные вложения	тыс. руб.	1 000	1 777	1 777	1 000
4	Прочее, в т.ч:	тыс. руб.	41 667	41 667	41 667	41 666
5	Налог на прибыль	тыс. руб.	8 333	8 333	8 333	8 333
6	Всего необходимая прибыль	тыс. руб.	120 421	246 415	147 772	139 909
7	Себестоимость выполняемых услуг	тыс. руб.	1 042 102	1 030 228	1 234 117	1 155 293
8	Отчисления для покрытия внереализационных расходов	%	3,07	15,17	3,60	3,23
9	Отчисления на капитальные вложения	%	4,49	4,70	5,00	5,28
10	Отчисления для формирования резервного фонда	%	4,00	4,04	3,38	3,61
11	Итого необходимая прибыль	К	1,12	1,24	1,12	1,12



Приложение 3  
к протоколу заседания Правления Комитета  
государственного регулирования цен и тарифов  
Чукотского автономного округа  
от 29 мая 2023 года № 9

Расчет  
стоимости перевалки (перекачки) нефтепродуктов  
АО «Анадырский морской порт» на 2023 год

№ п/п	Показатель	Ед.изм.	2022 г.		ПЛАН 2023 г.		План 2023 к плану 2022, %	План 2023 к факту 2022, %
			План	Факт	Морпорт	Комитет		
1	2	3	4	5	6	7	8	9
1	Объем перевалки нефтепродуктов (ООО Чукотаэросбыт)	тонн	14 315	18 351	12 000	12 000	84	65
2	Расходы на перевалку нефтепродуктов	тыс.руб.	14 021	16 045	14 987	13 127	94	82
3	Себестоимость перевалки нефтепродуктов	руб./тонна	979,48	874,37	1 248,91	1 093,88	112	125
4	Экономически обоснованный тариф	руб./тонна	1 092,67	1 083,50	1 393,91	1 226,35	112	113
5	Доход по экономически обоснованному тарифу	тыс.руб.	15 642	19 883	16 727	14 716	94	74
6	Действующий тариф	руб./тонна	658,22	1 092,67	1 092,67	1 092,67	166	100
7	Доход по действующему тарифу	тыс.руб.	10 202	20 052	13 112	13 112	129	65
8	Тариф предлагаемый к утверждению	руб./тонна	1 092,67		1 201,94	1 201,94	110	
9	Доход по предлагаемому тарифу	тыс.руб.	16 936		14 423	14 423	85	

Приложение 4  
к протоколу заседания Правления Комитета  
государственного регулирования цен и тарифов  
Чукотского автономного округа  
от 29 мая 2023 года № 9

**ТАРИФЫ**  
на перевалку грузов в АО «Анадырский морской порт»  
в морском порту Анадырь

№ п/п	Наименование груза	ед. изм.	Перевалка грузов, руб. (без НДС)			
			Прямой вариант	I категория	II категория	III категория
1	2	3	4	5	6	7
1	Уголь навалом	тонна		1 564,85	1 312,91	251,94
2	Пиломатериалы	тонна	2 587,47	3 449,96	2 088,15	1 361,81
3	Лес круглый навалом	тонна	1 875,88	2 501,17	1 883,76	617,41
4	Грузы в мешках до 50 кг	тонна	3 650,78	4 867,71	2 670,67	2 197,04
5	Тарно-штучные грузы в пакетах	тонна	2 473,97	3 298,63	1 785,52	1 513,11
6	Грузы в кипах и тюках	тонна	3 971,94	5 295,92	3 026,26	2 269,66
7	Прокат черных металлов	тонна	1 400,73	1 867,64	1 141,99	725,65
8	Длинномерные трубы до 12 м	тонна	1 195,31	1 593,74	961,65	632,09
9	Разные пакетированные металлы	тонна	1 700,69	2 267,59	1 177,70	1 089,89
10	Лом черных и цветных металлов навалом	тонна	2 543,17	3 390,89	1 974,61	1 416,28
11	Тяжеловесные грузы в ящиках и без упаковки до 3000 кг	тонна	2 118,75	2 825,00	2 171,35	653,65
12	Тяжеловесные грузы в ящиках и без упаковки свыше 3000 кг	тонна	1 499,16	1 998,88	1 399,68	599,20
13	Плодоовощи и другие легковесные, очень объемные и требующие осторожной переработки грузы в ящиках, связках	тонна	4 255,64	5 674,19	3 026,26	2 647,93
14	Грузы катно-бочковые	тонна	2 553,36	3 404,48	2 042,67	1 361,81
15	Контейнеры груженные:					
	3-5 тонные	единица	5 220,28	6 960,37	3 782,81	3 177,56
	20- футовые	единица	17 022,62	22 696,82	12 104,97	10 591,85
	40- футовые	единица	20 767,58	27 690,11	14 450,29	13 239,82
16	Контейнеры груженные 20-футовые (свыше 20 тонн, перегрузка спаренными кранами)	единица	22 129,38	29 505,84	15 736,46	13 769,38
17	Контейнеры порожние:					
	3-5 тонные	единица	2 088,11	2 784,14	1 513,12	1 271,02
	20- футовые	единица	6 809,05	9 078,73	4 841,98	4 236,75
	40- футовые	единица	8 307,02	11 076,02	5 780,11	5 295,91
19	Автотранспортные средства до 3 тонн	единица	10 780,99	14 374,65	7 943,87	6 430,78
20	Автотранспортные средства свыше 3 тонн до 10 тонн	единица	20 767,58	27 690,11	14 450,29	13 239,82

Приложение 5  
к протоколу заседания Правления Комитета  
государственного регулирования цен и тарифов  
Чукотского автономного округа  
от 29 мая 2023 года № 9

**ТАРИФЫ**  
на перевалку грузов в АО «Анадырский морской порт»  
в морском порту Провидения

№ п/п	Наименование груза	Ед. изм.	Перевалка грузов, руб. (без НДС)			
			Прямой вариант	I категория	II категория	III категория
1	2	3	4	5	6	7
1	Уголь навалом	тонна	4 070,07	5 426,76	3 716,80	1 709,96
2	Пиломатериалы	тонна	2 347,32	3 129,76	1 707,13	1 422,63
3	Лес круглый навалом	тонна	2 119,48	2 825,97	1 541,47	1 284,50
4	Грузы в мешках до 50кг	тонна	3 190,50	4 254,00	2 320,75	1 933,25
5	Тарно-штучные грузы в пакетах	тонна	2 005,49	2 673,99	1 458,56	1 215,43
6	Грузы в кипах и тюках	тонна	3 965,34	5 287,12	2 883,88	2 403,24
7	Прокат черных металлов	тонна	2 313,12	3 084,16	1 682,26	1 401,90
8	Длинномерные, трубы, до 12 м	тонна	2 313,12	3 084,16	1 682,26	1 401,90
9	Разные пакетированные металлы	тонна	2 313,12	3 084,16	1 682,26	1 401,90
10	Лом черных и цветных металлов навалом	тонна	2 313,12	3 084,16	1 682,26	1 401,90
11	Тяжеловесные грузы в ящиках и без упаковки до 3000 кг	тонна	2 438,41	3 251,21	1 773,36	1 477,85
12	Тяжеловесные грузы в ящиках и без упаковки свыше 3000 кг	тонна	1 595,27	2 127,02	1 160,17	966,85
13	Фрукты и овощи и другие легковесные, очень объемные и требующие осторожной переработки грузы в ящиках, связках	тонна	6 223,26	8 297,68	4 076,59	4 221,09
14	Грузы катно-бочковые	тонна	2 324,46	3 099,28	1 690,49	1 408,79
15	Контейнеры груженные:					
	3-5-тонные	единица	4 193,26	5 591,01	3 049,60	2 541,41
	20-футовые	единица	13 593,83	18 125,10	9 886,41	8 238,69
	40-футовые	единица	16 248,78	21 665,04	11 817,31	9 847,73
16	Контейнеры груженные 20-футовые (свыше 20 тонн, перегрузка спаренными кранами)	единица	17 671,94	23 562,59	12 852,32	10 710,27
17	Контейнеры порожние:					
	3-5-тонные	единица	1 677,28	2 236,37	1 219,84	1 016,53
	20-футовые	единица	5 437,58	7 250,10	3 954,60	3 295,50
	40-футовые	единица	6 499,48	8 665,97	4 726,91	3 939,06
18	Автотранспортные средства до 3 тонн	единица	4 683,16	6 244,21	3 959,72	2 284,49
19	Автотранспортные средства свыше 3 тонн до 10 тонн	единица	12 553,29	16 737,72	10 424,54	6 313,18

**ТАРИФЫ**  
на перевалку грузов в АО «Анадырский морской порт»  
в морском порту Эгвекинот

№ п/п	Наименование груза	Ед. изм.	Перевалка грузов, руб. (без НДС)			
			Прямой вариант	I категория	II категория	III категория
1	2	3	4	5	6	7
1	Уголь навалом	тонна		1 165,60	798,33	367,27
2	Пиломатериалы	тонна	1 667,08	2 222,77	1 345,40	877,37
3	Лес круглый навалом	тонна	1 208,66	1 611,54	1 213,93	397,61
4	Грузы в мешках до 50 кг	тонна	2 343,17	3 124,22	1 691,09	1 433,13
5	Тарно-штучные грузы в пакетах	тонна	1 593,99	2 125,32	1 150,41	974,91
6	Грузы в кипах и тюках	тонна	2 559,14	3 412,19	1 949,81	1 462,38
7	Прокат черных металлов	тонна	978,19	1 304,25	877,43	426,82
8	Длинномерные, трубы, до 12 м	тонна	831,46	1 108,61	745,82	362,79
9	Разные пакетированные металлы	тонна	1 205,63	1 607,50	1 081,42	526,08
10	Лом черных и цветных металлов навалом	тонна	1 638,50	2 184,66	1 272,48	912,18
11	Тяжеловесные грузы в ящиках и без упаковки до 3000 кг	тонна	1 460,76	1 947,68	1 327,58	620,10
12	Тяжеловесные грузы в ящиках и без упаковки свыше 3000 кг	тонна	990,92	1 321,23	935,06	386,17
13	Фруктоовощи и другие легковестные, очень объемные и требующие осторожной переработки грузы в ящиках, связках	тонна	2 741,93	3 655,90	1 949,80	1 706,10
14	Грузы катно-бочковые	тонна	1 645,17	2 193,56	1 316,12	877,44
15	Контейнеры груженные:					
	3-5-тонные	единица	3 363,43	4 484,57	2 437,28	2 047,29
	20-футовые	единица	10 967,69	14 623,59	7 799,28	6 824,31
	40-футовые	единица	13 380,56	17 840,75	9 310,33	8 530,42
16	Контейнеры груженные 20-футовые (свыше 20 тонн, перегрузка спаренными кранами)	единица	14 258,00	19 010,66	10 139,03	8 871,63
17	Контейнеры порожние:					
	3-5-тонные	единица	1 345,41	1 793,88	974,89	818,99
	20-футовые	единица	4 387,09	5 849,45	3 119,71	2 729,74
	40-футовые	единица	5 352,23	7 136,31	3 724,12	3 412,19
18	Автотранспортные средства до 3 тонн	единица	3 833,61	5 111,48	2 798,86	2 312,62
19	Автотранспортные средства свыше 3 тонн до 10 тонн	единица	5 052,76	6 737,01	4 124,24	2 612,77





Смета расходов по содержанию  
теплохода «Камчатка» АО «Анадырский морской порт»  
на 2023 год

№ п/п	Показатель	ПЛАН 2022 г.			ФАКТ 2022 г.			ПЛАН 2023 г.						План 2023 к плану 2022, %	План 2023 к факту 2022, %	
		Всего	Регулируемые виды деятельности	Нерегулируемые виды деятельности	Всего	Регулируемые виды деятельности	Нерегулируемые виды деятельности	Морпорт			Комитет					
								Всего	Регулируемые виды деятельности	Нерегулируемые виды деятельности	Всего	Регулируемые виды деятельности	Нерегулируемые виды деятельности			
1	2	11	12	13	14	15	16	17	18	19	20	21	22	23	24	
1	Дата ввода в эксплуатацию	15 июн			10 июн			45093				16 июн			101	101
2	Дата вывода из эксплуатации	30 сен			12 окт			45199				30 сен			101	101
3	Количество часов в эксплуатации	2 568	2 470	98	2 976	2 885	91	2 544	2 488	56	2 544	2 483	61	99	85	
4	Количество суток в эксплуатации	107	103	4	124	120	4	106	104	2	106	103	3	99	85	
5	Численность пласстава	4	4	0	4	4	0	4	4	0	4	4	0	100	100	
6	Количество рабочих часов	2 054	1 976	79	2 381	2 308	73	2 035	1 990	45	2 035	1 987	49	99	85	
7	Расходы													-	-	
8	Фонд оплаты труда	3 261	3 137	125	3 052	2 959	93	3 880	3 794	85	3 880	3 787	93	119	127	
9	Страховые взносы	998	960	38	908	880	28	1 187	1 161	26	1 187	1 159	28	119	131	
10	Резерв отпусков	599	576	23	569	552	17	1 336	1 306	29	758	739	18	126	133	
11	Рацион питания	257	247	10	298	289	9	254	249	6	254	248	6	99	85	
12	ГСМ	1 097	1 055	42	1 439	1 395	44	1 519	1 486	33	1 519	1 483	36	139	106	
13	Амортизация	52	50	2	71	69	2	71	70	2	71	69	2	138	100	
14	Ремонт, докование	467	449	18	246	239	8	1 595	1 560	35	1 595	1 557	38	342	647	
15	Материалы	190	182	7	206	199	6	218	213	5	216	211	5	114	105	
16	Резерв на оплату проездов работников	175	168	7	250	242	8	37	36	1	37	36	1	21	15	
17	Услуги морского, речного регистров	70	67	3	45	44	1	150	147	3	150	146	4	214	333	
18	Услуги сторонних организаций	256	246	10	86	84	3	92	90	2	91	89	2	36	105	
19	Исполнение обязательных требований по транспортной безопасности				269	261	8	15	15	0	15	15	0	-	6	
20	Прочие	245	235	9	2	2	0	2	2	0	2	2	0	1	105	
	ИТОГО															
21	ПРЯМЫЕ РАСХОДЫ:	7 665	7 372	293	7 441	7 214	227	10 356	10 128	228	9 776	9 542	233	128	131	
22	Электроэнергия	379	365	15	764	740	23	814	796	18	811	792	19	214	106	
23	Расходы вспомогательных производств	1 098	1 056	42	1 053	1 021	32	5 743	5 616	126	5 089	4 967	121	463	483	
24	Обязательные расходы	2 452	2 358	94	2 649	2 568	81	4 085	3 995	90	3 647	3 559	87	149	138	
25	ОРП и ИТР портового флота	353	340	14	331	321	10	551	539	12	492	480	12	139	149	
26	Цех технического обслуживания флота	201	193	8	181	176	6	323	316	7	292	285	7	145	161	
27	Содержание гидросооружений	494	476	19	914	887	28	420	410	9	420	410	10	85	46	
28	Всего расходов	12 644	12 160	484	13 334	12 927	406	22 291	21 801	491	20 525	20 035	490	162	154	
29	Себестоимость 1 судо-часа	6 155	6 155	6 155	5 600	5 600	5 600	10 953	10 953	10 953	10 085	10 085	10 085	164	180	
30	Рентабельность	1,116	1,116	1,116	1,239	1,239	1,239	1,120	1,120	1,120	1,121	1,121	1,121	100	90	
31	Стоимость судо-часа с учетом рентабельности	6 866	6 866	6 866	6 940	6 940	6 940	12 264	12 264	12 264	11 306	11 306	11 306	165	163	
32	Необходимая валовая выручка	14 105	13 566	540	16 523	16 020	503	24 960	24 411	549	23 011	22 461	549	163	139	
33	Выручка, без учета НДС, в том числе:	5 169	4 629	540	4 431	3 928	503	4 477	3 928	549	4 477	3 928	549	87	101	
34	Речная перевозка нефтепродуктов				-			-			-			-	-	
35	Внутримишная перевозка нефтепродуктов				-			-			-			-	-	
36	Речная перевозка угля				-			-			-			-	-	
37	Внутримишная перевозка угля				-			-			-			-	-	
38	Зачистка плавателей от угля				-			-			-			-	-	
39	Мартый фрахт				-			-			-			-	-	
40	Речная перевозка генеральных грузов				-			-			-			-	-	
41	Внутримишная/морская перевозка генеральных грузов				-			-			-			-	-	
42	Постановка/снятие средств навигационного				-			-			-			-	-	
43	Аренда	495		495	399		399	439		439	439		439	89	110	
44	Внутримишная перевозка пассажиров	4 629	4 629		3 928	3 928		3 928	3 928		3 928	3 928		85	100	
45	Морская перевозка пассажиров				-			-			-			-	-	
46	Доставка/снятие лошман	45		45	104		104	110		110			110	245	106	
47	Крепление/раскрепление генеральных грузов				-			-			-			-	-	
48	Услуги буксира при швартовке/отшвартовке				-			-			-			-	-	
49	Выгрузка угля				-			-			-			-	-	
50	Выгрузка грузов				-			-			-			-	-	
51	Буксировка крана в пункты выгрузки				-			-			-			-	-	
52	Выручка от работы на переправе				-			-			-			-	-	
53	Финансовый результат по необходимой выручке	(8 936)	(8 936)	-	(12 092)	(12 092)	-	(20 483)	(20 483)	-	(18 534)	(18 534)	-	207	153	
54	Финансовый результат	(7 475)	(7 531)	56	(8 903)	(9 000)	97	(17 814)	(17 873)	59	(16 048)	(16 107)	59	215	180	
55	Справочно: Необходимая субсидия на внутримишные пассажирские перевозки	8 936	8 936			12 092			20 483			18 534		-	-	

РАСЧЕТ  
стоимости рейса и тарифа на перевозку пассажиров теплоходом Камчатка» по маршруту «г. Анадырь – 10 причал – г. Анадырь»  
АО «Анадырский морской порт» на 2023 год

№ п/п	Показатели	Ед изм	ПЛАН 2022 г.			ФАКТ 2022 г.			ПЛАН 2023 г.					
			Всего	г.Анадырь-10 причал, 10 причал - г. Анадырь	г.Анадырь-Канчалан, Канчалан - г. Анадырь	Всего	г.Анадырь-10 причал, 10 причал - г. Анадырь	г.Анадырь-Канчалан, Канчалан - г. Анадырь	Морпорт			Комитет		
									Всего	г.Анадырь-10 причал, 10 причал - г. Анадырь	г.Анадырь-Канчалан, Канчалан - г. Анадырь	Всего	г.Анадырь-10 причал, 10 причал - г. Анадырь	г.Анадырь-Канчалан, Канчалан - г. Анадырь
1	2	3	4	5	6	7	8	9	10	11	12	13	14	15
1	Количество рейсов, всего, в т.ч.:	рейс		986	18		1 109			1 109			1 109	
1.1.	тх Камчатка	рейс		904			1 047			1 047			1 047	
1.2.	тх Сотников	рейс		82			62			62			62	
2	Время на рейс	час			15		2,08			2			1,8	
3	Количество рабочих часов	час	1 976	1 706	270	2 308	2 308		1 990	1 990		1 987	1 987	
4	Среднее количество пассажиров на рейс	чел.		22	25		19			19			19	
5	Загрузка пассажиров, в том числе:	чел.		21 746	450		20 896			20 896			20 896	
5.1	взрослых	чел.		20 205	418		18 379			18 379			18 379	
5.2	детей в возрасте от 12 до 16 лет	чел.		1 541	32		2 517			2 517			2 517	
6	Расходы портового флота по перевозке пассажиров	тыс. руб.	12 160	10 499	1 662	12 927	12 927		21 801	21 801		20 035	20 035	
7	Рентабельность	тыс. руб.	1 405	1 213	192	3 092	3 092	-	2 610	2 610	-	2 426	2 426	-
8	Необходимая валовая выручка	тыс. руб.	13 566	11 712	1 854	16 020	16 020	-	24 411	24 411	-	22 461	22 461	-
9	Экономически обоснованная стоимость рейса по маршруту	руб.		11 878	102 988		14 445			22 012			20 254	
10	Экономически обоснованная стоимость перевозки одного пассажира	руб.		539	4 120		767			1 168			1 075	
11	Тариф на перевозку одного пассажира, в том числе:													
11.1	перевозка взрослых пассажиров	руб.		200	1 000		200			200			200	
11.2	перевозка детей в возрасте от 12 до 16 лет	руб.		100	500		100			100			100	
12	Доходы от перевозки пассажиров, в том числе:	тыс. руб.	4 629	4 195	434	3 928	3 928	-	3 928	3 928	-	3 928	3 928	-
12.1	взрослых	тыс. руб.	4 459	4 041	418	3 676	3 676	-	3 676	3 676	-	3 676	3 676	-
12.2	детей в возрасте от 12 до 16 лет	тыс. руб.	170	154	16	252	252	-	252	252	-	252	252	-
13	Субсидия на внутрилиманные пассажирские перевозки	тыс. руб.	8 936	7 517	1 420	12 092	12 092		20 483	20 483		18 534	18 534	



Смета расходов по содержанию  
теплохода «Андырь» АО «Андырский морской порт»  
на 2023 год

№ п/п	Показатель	Ед. изм.	ПЛАН 2022 г.			ФАКТ 2022 г.			ПЛАН 2023 г.					
			Всего	Регулируемые виды деятельности	Нерегулируемые виды деятельности	Всего	Регулируемые виды деятельности	Нерегулируемые виды деятельности	Морпорт			Комитет		
									Всего	Регулируемые виды деятельности	Нерегулируемые виды деятельности	Всего	Регулируемые виды деятельности	Нерегулируемые виды деятельности
1	2	3	10	11	12	13	14	15	16	17	18	19	20	21
1	Дата ввода в эксплуатацию	дата	1 июл			4 июл			45093			16 июн		
2	Дата вывода из эксплуатации	дата	15 окт			22 окт			45199			30 сен		
3	Количество часов в эксплуатации	час	2 544	2 504	40	2 640	1 869	771	2 544	2 501	43	2 544	2 500	44
4	Количество суток в эксплуатации	сутки	106	104	2	110	78	32	106	104	2	106	104	2
5	Нисленность плавсостава	чел	8	8	0	8	4	2	6	6	0	6	6	0
6	Количество рабочих часов	час	2 035	2 003	32	2 112	1 496	616	2 035	2 001	34	2 035	2 000	35
7	Расходы													
8	Фонд оплаты труда	тыс. руб.	6 038	5 943	95	5 397	3 822	1 575	8 060	7 923	136	8 060	7 920	140
9	Страховые взносы	тыс. руб.	1 848	1 819	29	1 519	1 075	443	2 466	2 425	42	2 466	2 424	43
10	Резерв отпусков	тыс. руб.	1 110	1 092	18	973	689	284	2 775	2 728	47	1 574	1 546	27
11	Рацион питания	тыс. руб.	509	501	8	468	331	137	382	375	6	382	375	7
12	ГСМ	тыс. руб.	7 043	6 931	111	2 630	1 862	768	2 681	2 636	45	2 681	2 635	46
13	Амортизация	тыс. руб.	-	-	-	98	70	29	98	97	2	98	97	2
14	Ремонт, докование	тыс. руб.	97	95	2	513	363	150	1 100	1 081	19	1 100	1 081	19
15	Материалы	тыс. руб.	574	564	9	382	270	111	405	398	7	402	395	7
16	Резерв на оплату проезд работников	тыс. руб.	324	319	5	552	391	161	77	75	1	77	75	1
17	Услуги морского, речного регистров	тыс. руб.	500	492	8	248	176	72	130	128	2	130	128	2
18	Услуги сторонних организаций	тыс. руб.	4	4	0	1 198	848	350	1 270	1 248	22	1 260	1 239	22
19	Исполнение обязательных требований по транспортной безопасности	тыс. руб.				11	8	3	980	963	17	980	963	17
20	Прочие	тыс. руб.	70 728	69 612	1 117	35 843	25 380	10 463	64 727	63 631	1 096	64 727	63 606	1 122
21	ИТОГО ПРЯМЫЕ РАСХОДЫ:	тыс. руб.	88 773	87 372	1 402	49 833	35 287	14 546	85 150	83 708	1 442	83 936	82 482	1 454
22	Электроэнергия	тыс. руб.	420	413	7	513	364	150	743	731	13	775	761	13
23	Расходы вспомогательных производств	тыс. руб.	125	123	2	640	453	187	2 475	2 434	42	2 193	2 155	38
24	Общехозяйственные расходы	тыс. руб.	28 397	27 949	448	11 265	7 977	3 288	22 237	21 860	376	21 130	20 763	366
25	ОРП и ИТР портового флота	тыс. руб.	4 093	4 029	65	1 968	1 393	574	2 997	2 947	51	2 851	2 802	49
26	Цех технического обслуживания флота	тыс. руб.	2 329	2 292	37	1 076	762	314	1 757	1 728	30	1 689	1 660	29
27	Содержание гидросооружений	тыс. руб.	490	482	8	811	574	237	420	413	7	420	412	7
28	Всего расходов	тыс. руб.	124 627	122 660	1 968	66 106	46 810	19 296	115 780	113 820	1 960	112 994	111 036	1 958
29	Себестоимость 1 судо-часа	руб.	61 236	61 236	61 236	31 300	31 300	31 300	56 889	56 889	56 889	55 520	55 520	55 520
30	Рентабельность	к-т	1,116	1,116	1,116	1,239	1,239	1,239	1,120	1,120	1,120	1,121	1,121	1,121
31	Стоимость судо-часа с учетом рентабельности	руб.	68 312	68 312	68 312	38 787	38 787	38 787	63 701	63 701	63 701	62 244	62 244	62 244
32	Необходимая валовая выручка	тыс. руб.	139 029	136 834	2 195	81 917	58 006	23 912	129 643	127 448	2 195	126 678	124 483	2 195
33	Выручка, без учета НДС, в том числе:	тыс. руб.	3 812	1 617	2 195	23 991	79	23 912	3 563	1 368	2 195	3 563	1 368	2 195
34	Речная перевозка нефтепродуктов	тыс. руб.	-	-	-	-	-	-	-	-	-	-	-	-
35	Внутридманная перевозка	тыс. руб.	-	-	-	-	-	-	-	-	-	-	-	-
36	Речная перевозка угля	тыс. руб.	-	-	-	741	-	741	-	-	-	-	-	-
37	Внутридманная перевозка угля	тыс. руб.	-	-	-	-	-	-	-	-	-	-	-	-
38	Зачистка плавсредств от угля	тыс. руб.	-	-	-	-	-	-	-	-	-	-	-	-
39	Мертвый фрахт	тыс. руб.	-	-	-	-	-	-	-	-	-	-	-	-
40	Речная перевозка генеральных грузов	тыс. руб.	-	-	-	899	-	899	-	-	-	-	-	-
41	Внутридманная/морская перевозка генеральных грузов	тыс. руб.	2 195	-	2 195	10 232	-	10 232	2 195	-	2 195	2 195	-	2 195
42	Постановка/снятие средств	тыс. руб.	-	-	-	-	-	-	-	-	-	-	-	-
43	Аренда	тыс. руб.	-	-	-	11 545	-	11 545	-	-	-	-	-	-
44	Внутридманная перевозка пассажиров	тыс. руб.	1 617	1 617	79	79	-	1 368	1 368	-	1 368	1 368	-	-
45	Морская перевозка пассажиров	тыс. руб.	-	-	-	-	-	-	-	-	-	-	-	-
46	Доставка/снятие лома	тыс. руб.	-	-	-	-	-	-	-	-	-	-	-	-
47	Крепление/раскрепление генеральных	тыс. руб.	-	-	-	495	-	495	-	-	-	-	-	-
48	Услуги буксира при швартовке/отшвартовке	тыс. руб.	-	-	-	-	-	-	-	-	-	-	-	-
49	Выгрузка угля	тыс. руб.	-	-	-	-	-	-	-	-	-	-	-	-
50	Выгрузка грузов	тыс. руб.	-	-	-	-	-	-	-	-	-	-	-	-
51	Буксировка крана в пункты выгрузки	тыс. руб.	-	-	-	-	-	-	-	-	-	-	-	-
52	Выручка от работы на переправе	тыс. руб.	-	-	-	-	-	-	-	-	-	-	-	-
53	Финансовый результат по необходимой выручке	тыс. руб.	(135 217)	(135 217)	-	(57 927)	(57 927)	-	(126 080)	(126 080)	-	(123 115)	(123 115)	-
54	Финансовый результат	тыс. руб.	(120 816)	(121 043)	227	(42 115)	(46 730)	4 615	(112 217)	(112 452)	235	(109 431)	(109 668)	237
55	Справочно: Необходимая субсидия на внутридманные пассажирские перевозки	тыс. руб.	135 217	135 217	-	-	57 927	-	126 080	-	-	123 115	-	-

**РАСЧЕТ**  
стоимости рейса и тарифов на перевозку пассажиров теплоходом «Анадырь»  
по маршруту «г. Анадырь – 10 причал – г. Анадырь»  
АО «Анадырский морской порт» на 2023 год

№ п/п	Показатели	Ед изм	ПЛАН 2022 г.	ФАКТ 2022 г.	ПЛАН 2023 г.	
					Морпорт	Комитет
1	2	3	4	5	6	7
1	Количество рейсов	рейс	380	22	380	380
2	Время на рейс	час				
3	Количество рабочих часов	час	2 003	1 496	2 001	2 000
4	Среднее количество пассажиров на рейс	чел.	22	18	18	18
5	Загрузка пассажиров, в том числе:	чел.	8 381	398	6 875	6 875
5.1	взрослых	чел.	7 787	394	6 805	6 805
5.2	детей в возрасте от 12 до 16 лет	чел.	594	4	69	70
6	Расходы портового флота по перевозке пассажиров	тыс. руб.	122 660	46 810	113 820	111 036
7	Рентабельность	тыс. руб.	14 174	11 196	13 629	13 447
8	Необходимая валовая выручка	тыс. руб.	136 834	58 006	127 448	124 483
9	Экономически обоснованная стоимость рейса	руб.	360 089	2 636 626	335 390	327 587
10	Экономически обоснованная стоимость перевозки одного пассажира	руб.	16 328	145 743	18 539	18 108
11	Тариф на перевозку одного пассажира, в том числе:					
11.1	перевозка взрослых пассажиров	руб.	200	200	200	200
11.2	перевозка детей в возрасте от 12 до 16 лет	руб.	100	100	100	100
12	Доходы от перевозки пассажиров, в том числе:	тыс. руб.	1 617	79	1 368	1 368
12.1	взрослых	тыс. руб.	1 557	79	1 361	1 361
12.2	детей в возрасте от 12 до 16 лет	тыс. руб.	59	0	7	7
13	Субсидия на внутрилиманские пассажирские перевозки	тыс. руб.	135 217	57 927	126 080	123 115