


**Комитет государственного регулирования цен и тарифов  
Чукотского автономного округа**

УТВЕРЖДАЮ

Председатель Правления Комитета  
государственного регулирования цен и  
тарифов Чукотского автономного  
округа

Е.В. Ковальская

«6» ноября 2020 года



**ПРОТОКОЛ**

**заседания Правления Комитета государственного регулирования цен и  
тарифов Чукотского автономного округа**

от 6 ноября 2020 г.

№ 19

г. Анадырь

**Председательствующий:**

Ковальская Елена  
Владиславовна - председатель Комитета государственного  
регулирования цен и тарифов Чукотского  
автономного округа

**Присутствовали:**

**Члены правления:**

Демещенко Мария  
Геннадьевна - заместитель председателя Комитета  
государственного регулирования цен и  
тарифов Чукотского автономного округа;

Данилова Ольга  
Валерьевна - начальник отдела регулирования тарифов и  
контроля ценообразования на транспорте и  
других отраслей Комитета государственного  
регулирования цен и тарифов Чукотского  
автономного округа;

Петрова Татьяна  
Геннадьевна - советник отдела регулирования тарифов и  
контроля ценообразования в жилищно-  
коммунальном хозяйстве Комитета  
государственного регулирования цен и  
тарифов Чукотского автономного округа;

Савонова Марина  
Александровна - начальник отдела регулирования тарифов и  
контроля ценообразования в энергетической

- отрасли Комитета государственного регулирования цен и тарифов Чукотского автономного округа;
- Сударинена Ольга Сергеевна - консультант отдела регулирования тарифов и контроля ценообразования в жилищно-коммунальном хозяйстве Комитета государственного регулирования цен и тарифов Чукотского автономного округа.

**Приглашенные:**

- Колмогорова Елена Владимировна - заместитель генерального директора по экономике и финансам АО «Чукотэнерго»;
- Николаев Владимир Юрьевич - начальник управления по экономике и финансам АО «Чукотэнерго»;
- Брейкина Елена Сергеевна - экономист 1 категории отдела экономики производства АО «Чукотэнерго»

**Секретарь:**

- Трапина Елена Валерьевна - консультант отдела регулирования тарифов и контроля ценообразования в энергетической отрасли Комитета государственного регулирования цен и тарифов Чукотского автономного округа

Правление Комитета государственного регулирования цен и тарифов Чукотского автономного округа заседает в полном составе. Кворум для принятия решения имеется.

В связи с эпидемиологической ситуацией в округе, в целях предотвращения распространения COVID-2019 заседание Правления Комитета проводилось в режиме ВКС.

Заместитель руководителя Управления Федеральной антимонопольной службы по Чукотскому автономному округу И.В. Смолягина, председатель Общественного совета Н.В. Макастрова отсутствовали, мнение по рассматриваемым вопросам повестки дня заседания Правления не представлено.

**Повестка заседания:**

1. О корректировке долгосрочных тарифов на техническую воду обособленного подразделения АО «Чукотэнерго» Анадырская ТЭЦ на 2021-2023 годы (докладчик: Сударинена О.С.);

2. О корректировке долгосрочных тарифов на техническую воду филиала АО «Концерн Росэнергоатом» «Билибинская атомная станция» на 2021-2022 годы (докладчик: Петрова Т.Г.);

3. Об установлении размера платы за технологическое присоединение газоиспользующего оборудования объекта капитального строительства АО «Чукотснаб» «АЗС № 36 в г. Анадырь (инв. № 00000138)» к объекту капитального строительства ООО «Сибнефть-Чукотка» «Низконапорный газопровод» «АГРС-ГРП Газомоторной ТЭЦ г. Анадырь» Чукотского автономного округа (докладчик: Савонова М.А.).

**1. О корректировке долгосрочных тарифов на техническую воду обособленного подразделения АО «Чукотэнерго» Анадырская ТЭЦ на 2021-2023 годы**

---

(Ковальская Е.В., Демещенко М.Г., Данилова О.В., Петрова Т.Г., Савонова М.А., Сударинена О.С.)

**СЛУШАЛИ:**

Сударинену О.С. (уполномоченного по делу) о результатах проведенной экспертизы расчета корректировки необходимой валовой выручки и тарифов на техническую воду ОП АО «Чукотэнерго» Анадырская ТЭЦ на 2021-2023 годы (дело от 30.04.2020 № 45).

Комитетом направлено в адрес регулируемой организации извещение № 19 от 02.11.2020 о дате и месте проведения заседания Правления Комитета, проект постановления Правления, расчет корректировки необходимой валовой выручки и тарифов на 2021-2023 годы.

Регулируемая организация выразила согласие в участии заседания Правления Комитета в режиме видео-конференц-связи (письмо от 05.11.2020 № 20/53-07.1-3577).

Основание для рассмотрения: заявление о корректировке долгосрочных тарифов в сфере водоснабжения на 2021 год (исх. № 20/53-07.1-1346 от 30.04.2020), зарегистрировано в Комитете 30.04.2020 (вх. № 870).

Корректировке необходимой валовой выручки Комитетом произведена с учетом показателей Прогноза социально-экономического развития Российской Федерации на 2021 год и на плановый период 2022 и

2023 годов Министерства экономического развития Российской Федерации (базовый вариант) от 26 сентября 2020 года: индексы потребительских цен (ИПЦ) 2021 г. – 103,6%, 2022 г. – 103,9%, 2023 г. – 104,0%.

Регулируемая организация предлагает скорректировать объемы отпуска технической воды в связи со снижением подъема технической воды из плотины. С учетом динамики фактического отпуска воды за последние 3 года произошло снижение расходов воды на собственные производственные нужды – 310 000 куб.м (снижение к принятому в расчет тарифа 2020 года на 26,2 %). Комитетом учтены скорректированные объемы воды, предложенные регулируемой организацией.

Регулируемая организация включила в состав операционных расходов на 2021-2023 годы в статью «прочие производственные расходы» расходы на услуги вневедомственной охраны в размере 11 607,1 тыс. рублей, при этом исключив расходы на оплату труда и отчисления на социальные нужды прочего персонала (сокращены должности контролеров КПП, обеспечивающие охрану гидротехнических сооружений), в размере 4 440,6 тыс. рублей. Регулируемой организацией представлено обоснование к включению расходов – предписание № 4 отдела Федеральной службы войск национальной гвардии Российской Федерации по Чукотскому автономному округу об устранении выявленных нарушений в обеспечении безопасности объекта топливно-энергетического комплекса (Анадырская газомоторная теплоэлектростанция). Комитетом заявленные расходы в состав операционных расходов не включены.

В соответствии с пунктом 80 Основ ценообразования в сфере водоснабжения и водоотведения, необходимая валовая выручка регулируемой организации и тарифы, установленные с применением метода индексации, ежегодно корректируются. При этом долгосрочные параметры регулирования тарифов корректировке не подлежат. Пунктом 79 Основ ценообразования в сфере водоснабжения и водоотведения определено, что к долгосрочным параметрам регулирования тарифов, определяемым на долгосрочный период регулирования при установлении тарифов с использованием метода индексации, относятся в том числе: базовый уровень операционных расходов. Операционные расходы на 2021-2023 годы скорректированы с применением формулы (8) расчета корректировки необходимой валовой выручки Методических указаний с применением индекса потребительских цен.

Организация предлагает произвести корректировку необходимой валовой выручки на 2021-2023 годы, с учетом недополученных доходов в 2019 году по причинам, независящим от регулируемой организации,

расходов неучтенных при установлении тарифа на 2020 год, в размере 4 477,8 тыс. рублей. При этом указанную сумму распределить по годам: 2021 г. – 1 492,6 тыс. рублей, 2022 г. – 1 492,6 тыс. рублей, 2023 г. – 1 492,6 тыс. рублей. Расчет регулируемой организацией не представлен. Величина корректировки необходимой валовой выручки, предложенная предприятием Комитетом не принята.

Регулируемая организация предложила в расчет величины необходимой прибыли включить расчетную предпринимательскую прибыль гарантирующей организации. В соответствии с пунктом 6 статьи 2 Закона 416-ФЗ гарантирующая организация, осуществляющая деятельность в сфере холодного водоснабжения определяется решением органа местного самоуправления. Документов, подтверждающих факт присвоения данного статуса, не представлено. Расчетная предпринимательская прибыль гарантирующей организации при корректировке необходимой валовой выручки Комитетом исключена.

Регулируемая организация выразила несогласие с расчетом корректировки необходимой валовой выручки, предложенным Комитетом. В свою очередь предложила включить в расчет понесенные расходы по фактическим данным за 2019 год. По расчету Комитета экономически обосновывающие расходы, не учтенные при установлении тарифов на 2019 год, составили 9 800,7 тыс. рублей, избыток средств, полученный организацией в 2019 году, составил 8 303,3 тыс. рублей. Предложено расходы в размере 1 497,4 тыс. рублей включить в расчет тарифов на 2021-2022 года равными долями (приложение 3).

С учетом вышеизложенного необходимая валовая выручка по расчету Комитета составила: 2021 г. – 24 868,2 тыс. рублей, 2022 г. – 25 557,5 тыс. рублей, 2023 г. – 25 695,3 тыс. рублей.

Предлагаемые к установлению скорректированные долгосрочные тарифы на техническую воду на 2021-2023 годы и соответствующая им валовая выручка представлены в приложении 1,2 к настоящему протоколу.

..... В ходе обсуждения  
.....

### **РЕШИЛИ:**

1. Внести в постановление Правления Комитета государственного регулирования цен и тарифов Чукотского автономного округа от 7 декабря 2018 года № 24-к/1 «Об утверждении производственной программы в сфере холодного водоснабжения обособленного подразделения АО «Чукотэнерго» Анадырская ТЭЦ на 2019-2023 годы» следующие изменения:

в приложении к постановлению:

в Разделе 2. «Планируемый объем в сфере холодного водоснабжения»:

столбцы 6-8 изложить в следующей редакции:

| 2021 год    | 2022 год    | 2023 год    |
|-------------|-------------|-------------|
| 6           | 7           | 8           |
| 1 550 014,0 | 1 550 014,0 | 1 550 014,0 |
| 1 550 014,0 | 1 550 014,0 | 1 550 014,0 |
| 1 550 014,0 | 1 550 014,0 | 1 550 014,0 |
| 310 000,0   | 310 000,0   | 310 000,0   |
| 1 240 014,0 | 1 240 014,0 | 1 240 014,0 |
| 1 240 014,0 | 1 240 014,0 | 1 240 014,0 |

в Разделе 3. «Объем финансовых потребностей, необходимых для реализации производственной программы»:

столбцы 6-8 изложить в следующей редакции:

| 2021 год | 2022 год | 2023 год |
|----------|----------|----------|
| 6        | 7        | 8        |
| 24 868,2 | 25 557,5 | 25 695,3 |

2. Внести в постановление Правления Комитета государственного регулирования цен и тарифов Чукотского автономного округа от 7 декабря 2018 года № 24-к/2 «Об установлении тарифов на техническую воду обособленного подразделения АО «Чукотэнерго» Анадырская ТЭЦ на 2019-2023 годы» следующее изменение:

приложение 1 к постановлению изложить в редакции согласно приложению 2 к настоящему протоколу.

#### **ПРОГОЛОСОВАЛИ:**

**За – 6; Против – 0; Воздержавшихся – нет.**

#### **2. О корректировке долгосрочных тарифов на техническую воду филиала АО «Концерн Росэнергоатом» «Билибинская атомная станция» на 2021-2022 годы**

(Ковальская Е.В., Демещенко М.Г., Данилова О.В., Петрова Т.Г., Савонова М.А., Сударинена О.С.)

#### **СЛУШАЛИ:**

Петрову Т.Г. (уполномоченный по делу) о результатах проведенной экспертизы расчета корректировки необходимой валовой выручки и тарифов на техническую воду филиала АО «Концерн Росэнергоатом» «Билибинская атомная станция» на 2021-2022 годы (дело от 30.04.2020 г. № 50).

Основание для рассмотрения: заявление о корректировке долгосрочных тарифов в сфере водоснабжения, установленных постановлением Правления Комитета государственного регулирования цен и тарифов Чукотского автономного округа от 09.11.17 № 20-к/3 на долгосрочный период 2018-2022 годы (исх. № 9/ф03/63955 от 30.04.2020), зарегистрировано в Комитете 30.04.2020 (вх. № 883).

Комитетом направлено в адрес регулируемой организации извещение № 19 от 02.11.2020 г. о дате и месте проведения заседания Правления Комитета, проект постановления Правления, расчет корректировки необходимой валовой выручки и тарифов на 2021-2022 годы.

Регулируемой организацией в адрес Комитета направлено письмо от 06.11.2020 г. № 9/ф03/173673 о невозможности принять участие на заседании Правления Комитета и о согласовании изменений, предлагаемых регулятором к внесению в постановление Правления Комитета от 09.11.2017 г. № 20-к/3.

В 2017 году филиалу АО «Концерн Росэнергоатом» «Билибинская атомная станция» установлены тарифы на техническую воду на 2018-2022 годы с применением метода индексации, на основе долгосрочных параметров регулирования (постановление Правления Комитета от 09.11.2017 № 20-к/3).

Регулируемая организация предлагает произвести корректировку необходимой валовой выручки (далее – НВВ) и тарифов на 2021-2022 годы, с учетом недополученных доходов в 2019 году в связи со снижением по причинам, не зависящим от регулируемой организации, объема поданной воды по сравнению с объемом воды, применяемым при расчете тарифов на 2019 год, в размере 4 798,9 тыс. рублей. При этом в целях недопущения резкого роста тарифов организация предлагает включить величину отклонения в расчет тарифа на 2021 г. в размере 1 798,9 тыс. рублей, на 2022 г. – 3 000,0 тыс. рублей. Регулируемой организацией представлен расчет корректировки необходимой валовой выручки и тарифов.

Величина необходимой валовой выручки по расчету организации составляет: 2021 г. – 56 371,4 тыс. рублей, 2022 г. – 60 682,9 тыс. рублей.

Корректировка необходимой валовой выручки Комитетом произведена с учетом показателей Прогноза социально-экономического развития Российской Федерации на 2021 год и на плановый период 2022 и 2023 годов Министерства экономического развития Российской Федерации (базовый вариант) от 26 сентября 2020 года: индексы потребительских цен (ИПЦ) 2021 г. – 103,6%, 2022 г. – 103,9%, 2023 г. – 104,0%.

Величина корректировки необходимой валовой выручки по расчету Комитета составила: 2021 г. – 1 500,0 тыс. рублей, 2022 г. – 12 774,3 тыс. рублей, включает в себя: отклонение фактически достигнутого объема поданной воды, величину сглаживания НВВ, определенную органом регулирования.

Отклонение фактически достигнутого объема поданной воды за 2019 год, предложенное предприятием (4 798,9 тыс. рублей) Комитетом пересчитано. В целях недопущения резкого роста тарифов Комитет предлагает учесть величину фактически достигнутого объема поданной воды за 2019 год в расчет тарифа на 2022 год. После очистки техническая вода используется МП ЖКХ Билибинского муниципального района для реализации в качестве питьевой воды потребителям, в том числе населению.

Величина отклонения с учетом ранее включенных сумм, составит: 2021 г. – 500,0 тыс. рублей, 2022 г. – 6 074,3 тыс. рублей.

Величина сглаживания в размере: 2021 г. – 3 000,0 тыс. рублей, 2022г. – 4 700,0 тыс. рублей, определенная Комитетом при установлении тарифов на долгосрочный период 2018-2022 годы (протокол заседания Правления Комитета от 09.11.2017 № 22), скорректирована: 2021 г. – 1 000,0 тыс. рублей, 2022 г. – 6 700,0 тыс. рублей.

Необходимая валовая выручка по расчету Комитета составила: 2021 г. – 52 361,3 тыс. рублей, 2022 г. – 64 585,8 тыс. рублей.

Предлагаемые к установлению скорректированные долгосрочные тарифы на техническую воду на 2021-2022 годы и соответствующая им валовая выручка представлены в приложении 4 к настоящему протоколу.

В ходе обсуждения

**РЕШИЛИ:**

Внести в постановление Правления Комитета государственного регулирования цен и тарифов Чукотского автономного округа от 9 ноября 2017 года № 20-к/3 «Об установлении тарифов на техническую воду филиала АО «Концерн Росэнергоатом» «Билибинская атомная станция» на 2018-2022 годы» следующие изменения:

в приложении 1 к постановлению:

в Разделе 2. «Планируемый объем в сфере холодного водоснабжения»:

столбцы 7-8 изложить в следующей редакции:



| « | 2021 год    | 2022 год    |
|---|-------------|-------------|
|   | 7           | 8           |
|   | 1 651 000,0 | 1 651 000,0 |
|   | 521 000,0   | 521 000,0   |
|   | 1 130 000,0 | 1 130 000,0 |
|   | 1 130 000,0 | 1 130 000,0 |
|   | 1 130 000,0 | 1 130 000,0 |
|   | 1 130 000,0 | 1 130 000,0 |
|   | 1 130 000,0 | 1 130 000,0 |

»;

в таблице 3.1. «План мероприятий по ремонту объектов централизованной системы холодного водоснабжения» Раздела 3. «Перечень плановых мероприятий по ремонту объектов централизованной системы холодного водоснабжения»:

столбец 4 изложить в следующей редакции:

| « | Финансовые потребности на реализацию мероприятия, тыс. руб. |
|---|---|
|   | 4   |
|   | 6 079,0   |
|   | 6 258,9   |
|   | 6 382,2   |
|   | 6 545,9   |
|   | 6 733,2   |

»;

в Разделе 4. «Объем финансовых потребностей, необходимых для реализации производственной программы»:

столбцы 7-8 изложить в следующей редакции:

| « | 2021 год | 2022 год |
|---|----------|----------|
|   | 7        | 8        |
|   | 52 361,3 | 64 585,8 |

»;

приложение 2 к постановлению изложить в редакции согласно приложению 5 к настоящему протоколу.

### **ПРОГОЛОСОВАЛИ:**

**За – 6; Против – 0; Воздержавшихся – нет.**

### **3. Об установлении размера платы за технологическое присоединение газоиспользующего оборудования объекта капитального строительства АО «Чукотснаб» «АЗС № 36 в г. Анадырь (инв. № 00000138)» к объекту капитального строительства ООО «Сибнефть-Чукотка» «Низконапорный газопровод» «АГРС-ГРП Газомоторной ТЭЦ г. Анадырь» Чукотского автономного округа**

(Ковальская Е.В., Данилова О.В., Демещенко М.Г., Петрова Т.Г.,  
Сударинена О.С.)

**СЛУШАЛИ:** Савонову М.А. об установлении платы за технологическое присоединение газоиспользующего оборудования объекта капитального строительства АО «Чукотснаб» «АЗС № 36 в г. Анадырь (инв. № 00000138)» к объекту капитального строительства ООО «Сибнефть-Чукотка» «Низконапорный газопровод» «АГРС-ГРП Газомоторной ТЭЦ г. Анадырь» Чукотского автономного округа (дело от 30.09.2020 № 91, приказ о назначении уполномоченного по делу № 92-ут от 02.10.2020).

Комитетом государственного регулирования цен и тарифов Чукотского автономного округа (далее – Комитет, орган регулирования) направлено в адрес предприятия извещение № 18 от 29 октября 2020 г. о дате и месте проведения заседания Правления Комитета, проект постановления Правления, пояснительная записка и материалы об установлении платы за технологическое присоединение газоиспользующего оборудования направлены заблаговременно.

Основание для рассмотрения: заявление ООО «Сибнефть-Чукотка» (далее – Общество, регулируемая организация) об установлении платы за технологическое присоединение газоиспользующего оборудования к сетям газораспределения по индивидуальному проекту (исх. № 548-20 от 30.09.2020).

ООО «Сибнефть-Чукотка» направлено в адрес Комитета письмо от 05.11.2020 № 623-20 о проведении заседания Правления Комитета без участия представителей Общества и о согласовании платы за технологическое присоединение газоиспользующего оборудования, на уровне предложенном органом регулирования.

При расчете размера платы за технологическое присоединение Комитетом учтены расходы в соответствии с представленным локально-сметным расчетом регулируемой организации.

В процессе проведения экспертизы, регулирующий орган направил Уведомления регулируемой организации (исх. от 02.10.2020 № 1057/03-27, от 12.10.2020 № 1069/11-2, от 22.10.2020 № 1115/11-03, от 02.11.2020 № 1145/11-03) по факту, что представленные Заявителем материалы не в полном объеме соответствуют требованиям, предусмотренным пунктом 16 главы III Методических указаний, утвержденных приказом Федеральной антимонопольной службы РФ от 16 августа 2018 года № 1151/18.

Регулируемой организацией дополнительно направлены в адрес органа регулирования документы и материалы (вх. № 558/20 от 30.09.2020, № 573 от 13.10.2020, № 600-20 от 26.10.2020, № 620-20 от 03.11.2020). Комитет отмечает, что представленные сведения не обеспечивают

объективное и четкое понимание предстоящих процессов. Не представлена пояснительная записка по трудозатратам, в частности время, затрачиваемое на проверку выполнения технических условий и фактическое подключение объекта.

По результатам проведенной экспертизы Комитет предлагает принять расходы на проведение мероприятий по технологическому присоединению газоиспользующего оборудования объекта капитального строительства АО «Чукотснаб» «АЗС № 36 в г. Анадырь (инв. № 00000138)» к объекту капитального строительства ООО «Сибнефть-Чукотка» «Низконапорный газопровод» «АГРС-ГРП Газомоторной ТЭЦ г. Анадырь» Чукотского автономного округа в размере 122,294 тыс. рублей приложение 6 к настоящему протоколу.

В ходе обсуждения

**РЕШИЛИ:**

1. Установить плату за технологическое присоединение газоиспользующего оборудования объекта капитального строительства АО «Чукотснаб» «АЗС № 36 в г. Анадырь (инв. № 00000138)» к объекту капитального строительства ООО «Сибнефть-Чукотка» «Низконапорный газопровод» «АГРС-ГРП Газомоторной ТЭЦ г. Анадырь» Чукотского автономного округа по индивидуальному проекту в размере 122,294 тыс. рублей (без НДС).

2. Настоящее решение вступает в силу со дня его принятия.

**ПРОГОЛОСОВАЛИ:**

За – 6; Против – нет; Воздержавшихся – нет.

Секретарь Правления




Е.В. Транина

Члены правления:

Данилова О.В.



Демещенко М.Г.




Петрова Т.Г.



Савонова М.А.



Сударинена О.С.





| № п/п | Наименование   | Единица измерения | 2017 год        |          | 2018 год        |          | 2019 год        |          | принято в тариф 2020 год |          | корректировка тарифов на 2021 год |                   | корректировка тарифов на 2022 год |                   | корректировка тарифов на 2023 год |                   |
|-------|--|-------------------|-----------------|----------|-----------------|----------|-----------------|----------|--------------------------|----------|-----------------------------------|-------------------|-----------------------------------|-------------------|-----------------------------------|-------------------|
|       |  |                   | принято в тариф | факт     | принято в тариф | факт     | принято в тариф | факт     | с 01.07.2020             | год      | предлож. предпр.                  | предлож. Комитета | предлож. предпр.                  | предлож. Комитета | предлож. предпр.                  | предлож. Комитета |
|       |  |                   | 4               | 5        | 6               | 7        | 8               | 9        | 10                       | 11       | 12                                | 13                | 14                                | 15                | 16                                | 17                |
| 3     | Корректировка НВВ  | тыс. руб.         | -1 907,0        | 0,0      | 3 407,0         | 0,0      | 0,0             | 0,0      | 0,0                      | 0,0      | 1 492,6                           | 748,7             | 1 492,6                           | 748,7             | 1 492,6                           | 0,0               |
| 3.3   | Отклонение фактически достигнутого объема поданной воды  | тыс. руб.         |                 |          |                 |          |                 |          |                          |          |                                   | 748,7             |                                   | 748,7             |                                   |                   |
| 4     | Расходы - всего, в т.ч.:   | тыс. руб.         | 22 094,8        | 26 608,8 | 28 445,9        | 26 858,5 | 29 267,0        | 30 764,4 | 30 025,8                 | 29 593,3 | 39 871,1                          | 30 673,2          | 41 137,2                          | 31 534,9          | 42 468,5                          | 31 707,14         |
|       | исключено/субсидия   | тыс. руб.         |                 |          |                 | 2,7      |                 | 4,1      |                          |          |                                   |                   |                                   |                   |                                   |                   |
| 5     | Расходы - всего, с учетом исключения/субсидии  | тыс. руб.         | 22 094,8        | 26 608,8 | 28 445,9        | 26 855,8 | 29 267,0        | 30 760,3 | 30 025,8                 | 29 593,3 | 39 871,1                          | 30 673,2          | 41 137,2                          | 31 534,9          | 42 468,5                          | 31 707,1          |
| 6     | Себестоимость 1 м³   | руб.              | 11,83           | 16,60    | 15,23           | 17,99    | 17,28           | 20,22    | 18,10                    | 17,84    | 25,72                             | 19,79             | 26,54                             | 20,34             | 27,40                             | 20,46             |
| 7     | Расходы на реализуемую продукцию   | тыс. руб.         | 17 009,4        | 19 867,0 | 21 898,7        | 22 044,9 | 22 009,6        | 25 549,7 | 22 423,1                 | 22 100,2 | 31 896,9                          | 24 538,6          | 32 909,9                          | 25 228,0          | 33 974,9                          | 25 365,8          |
| 8     | Прибыль  | тыс. руб.         | 287,8           | -5 619,5 | 299,6           | -3 336,3 | 329,6           | -3 413,9 | 334,4                    | 329,6    | 1 703,6                           | 329,6             | 1 762,5                           | 329,6             | 1 824,4                           | 329,6             |
| 8.1   | Налог на прибыль   | тыс. руб.         | 46,1            |          | 46,1            |          | 65,9            |          | 66,9                     | 65,9     | 68,4                              | 65,9              | 71,1                              | 65,9              | 73,9                              | 65,9              |
| 8.2   | Налог на имущество организаций   | тыс. руб.         |                 |          |                 |          |                 |          |                          |          |                                   |                   |                                   |                   |                                   |                   |
| 8.3   | Нормативная прибыль  | тыс. руб.         | 241,7           | 0,0      | 253,5           | 0,0      | 263,7           | 0,0      | 267,5                    | 263,7    | 273,4                             | 263,7             | 284,3                             | 263,7             | 295,7                             | 263,7             |
| 8.3.3 | расходы на социальные нужды, предусмотренные коллективными договорами, в соответствии с подпунктом 3 пункта 31 Методических указаний | тыс. руб.         | 241,7           |          | 253,5           |          | 263,7           |          | 267,5                    | 263,7    | 273,4                             | 263,7             | 284,3                             | 263,7             | 295,7                             | 263,7             |
|       | Нормативная прибыль  | %                 | 1,1             | 0,0      | 0,9             | 0,0      | 0,9             | 0,0      | 0,9                      | 0,9      | 0,7                               | 0,9               | 0,7                               | 0,9               | 0,7                               | 0,8               |
| 8.4   | Расчетная предпринимательская прибыль гарантирующей организации  | тыс. руб.         |                 |          |                 |          |                 |          |                          |          | 1 361,8                           |                   | 1 407,1                           |                   | 1 454,8                           |                   |
|       | Расчетная предпринимательская прибыль гарантирующей организации  | %                 |                 |          |                 |          |                 |          |                          |          | 3,5                               | 0,0               | 3,5                               | 0,0               | 3,6                               | 0,0               |
| 9     | Итого НВВ  | тыс. руб.         | 17 297,1        | 14 247,5 | 22 198,3        | 18 708,6 | 22 339,2        | 22 131,7 | 22 757,5                 | 22 429,7 | 33 600,5                          | 24 868,2          | 34 672,3                          | 25 557,5          | 35 799,3                          | 25 695,3          |
| 10    | Тариф на водоснабжение   | руб./куб. м       | 12,03           | 11,91    | 15,43           | 15,27    | 17,54           | 17,52    | 18,37                    | 18,11    | 27,10                             | 20,05             | 27,96                             | 20,61             | 28,87                             | 20,72             |

| № п/п       | Наименование   | Единица измерения | принято в тариф 2021 года с календарной разбивкой |                            |             | отклонение к плану 2020 года, % | принято в тариф 2022 года с календарной разбивкой |                            |             | отклонение к плану 2021 года, % | принято в тариф 2023 года с календарной разбивкой |                            |             | отклонение к плану 2022 года, % |
|-------------|--|-------------------|---|----------------------------|-------------|---------------------------------|---|----------------------------|-------------|---------------------------------|---|----------------------------|-------------|---------------------------------|
|             |  |                   | с 01.01.2021 по 30.06.2021                        | с 01.07.2021 по 31.12.2021 | год         |                                 | с 01.01.2022 по 30.06.2022                        | с 01.07.2022 по 31.12.2022 | год         |                                 | с 01.01.2023 по 30.06.2023                        | с 01.07.2023 по 31.12.2023 | год         |                                 |
| 1           | 2  | 3                 | 18  | 19                         | 20          | 21                              | 22  | 23                         | 24          | 25                              | 26  | 27                         | 28          | 29                              |
| <b>I</b>    | <b>Производственные показатели</b>   |                   |   |                            |             |                                 |   |                            |             |                                 |   |                            |             |                                 |
| 1           | Подъем воды  | м³                | 1 550 014,0                                       | 1 550 014,0                | 1 550 014,0 | 93,4                            | 1 550 014,0                                       | 1 550 014,0                | 1 550 014,0 | 100,0                           | 1 550 014,0                                       | 1 550 014,0                | 1 550 014,0 | 100,0                           |
| 4           | Отпуск воды в сеть   | т.т.              | 1 550 014,0                                       | 1 550 014,0                | 1 550 014,0 | 93,4                            | 1 550 014,0                                       | 1 550 014,0                | 1 550 014,0 | 100,0                           | 1 550 014,0                                       | 1 550 014,0                | 1 550 014,0 | 100,0                           |
| 7           | Пользователь отпуск воды, всего  | м³                | 1 550 014,0                                       | 1 550 014,0                | 1 550 014,0 | 93,4                            | 1 550 014,0                                       | 1 550 014,0                | 1 550 014,0 | 100,0                           | 1 550 014,0                                       | 1 550 014,0                | 1 550 014,0 | 100,0                           |
|             | в т.ч. на собственное производство   | т.т.              | 310 000,0   | 310 000,0                  | 310 000,0   | 73,8                            | 310 000,0   | 310 000,0                  | 310 000,0   | 100,0                           | 310 000,0   | 310 000,0                  | 310 000,0   | 100,0                           |
| 8           | Продано потребителям   | м³                | 1 240 014,0                                       | 1 240 014,0                | 1 240 014,0 | 100,1                           | 1 240 014,0                                       | 1 240 014,0                | 1 240 014,0 | 100,0                           | 1 240 014,0                                       | 1 240 014,0                | 1 240 014,0 | 100,0                           |
|             | в т.ч. прочим  | т.т.              | 1 240 014,0                                       | 1 240 014,0                | 1 240 014,0 | 100,1                           | 1 240 014,0                                       | 1 240 014,0                | 1 240 014,0 | 100,0                           | 1 240 014,0                                       | 1 240 014,0                | 1 240 014,0 | 100,0                           |
| <b>II</b>   | <b>Необходимая валовая выручка</b>   |                   |   |                            |             |                                 |   |                            |             |                                 |   |                            |             |                                 |
| 1           | Текущие расходы  | тыс. руб.         | 24 898,1  | 29 578,4                   | 27 179,3    | 100,8                           | 28 041,1  | 28 041,1                   | 28 041,1    | 103,2                           | 28 806,7  | 29 125,3                   | 28 962,0    | 103,3                           |
| 1.1         | Операционные расходы   |                   | 9 946,0   | 11 815,7                   | 10 857,3    | 102,6                           | 11 168,0  | 11 168,0                   | 11 168,0    | 102,9                           | 11 436,9  | 11 563,4                   | 11 498,5    | 103,0                           |
| 1.1.1       | Производственные расходы   | тыс. руб.         | 9 946,0   | 11 815,7                   | 10 857,3    | 102,6                           | 11 168,0  | 11 168,0                   | 11 168,0    | 102,9                           | 11 436,9  | 11 563,4                   | 11 498,5    | 103,0                           |
| 1.1.1.2     | Расходы на оплату работ и услуг, выполняемых сторонними организациями и индивидуальными предпринимателями, связанные с эксплуатацией централизованных систем, либо объектов в составе таких систем | тыс. руб.         |   |                            |             |                                 |   |                            |             |                                 |   |                            |             |                                 |
| 1.1.1.3     | Расходы на оплату труда производственного персонала  | тыс. руб.         | 4 293,3   | 5 100,3                    | 4 686,7     | 102,6                           | 4 820,7   | 4 820,7                    | 4 820,7     | 102,9                           | 4 936,8   | 4 991,4                    | 4 963,4     | 103,0                           |
| 1.1.1.4     | Отчисления на социальные нужды производственного персонала   | тыс. руб.         | 1 250,1   | 1 485,1                    | 1 364,6     | 102,6                           | 1 403,7   | 1 403,7                    | 1 403,7     | 102,9                           | 1 437,5   | 1 453,4                    | 1 445,2     | 103,0                           |
| 1.1.1.7     | Прочие производственные расходы  | тыс. руб.         | 4 402,6   | 5 230,2                    | 4 806,0     | 102,6                           | 4 943,5   | 4 943,5                    | 4 943,5     | 102,9                           | 5 062,6   | 5 118,6                    | 5 089,8     | 103,0                           |
| 1.1.1.7.1   | цеховые расходы  | тыс. руб.         | 4 289,6   | 5 096,0                    | 4 682,7     | 102,6                           | 4 816,6   | 4 816,6                    | 4 816,6     | 102,9                           | 4 932,6   | 4 987,2                    | 4 959,2     | 103,0                           |
| 1.1.1.7.1.3 | расходы на оплату труда прочего персонала  | тыс. руб.         | 3 156,5   | 3 749,8                    | 3 445,7     | 102,6                           | 3 544,3   | 3 544,3                    | 3 544,3     | 102,9                           | 3 629,6   | 3 669,8                    | 3 649,2     | 103,0                           |
| 1.1.1.7.1.4 | отчисления на социальные нужды прочего персонала   | тыс. руб.         | 907,5   | 1 078,1                    | 990,6       | 102,6                           | 1 019,0   | 1 019,0                    | 1 019,0     | 102,9                           | 1 043,5   | 1 055,0                    | 1 049,1     | 103,0                           |
| 1.1.1.7.1.5 | прочие цеховые расходы   | тыс. руб.         | 225,7   | 268,1                      | 246,4       | 102,6                           | 253,4   | 253,4                      | 253,4       | 102,9                           | 259,5   | 262,4                      | 260,9       | 103,0                           |
| 1.1.1.7.2   | Услуги автотранспорта  | тыс. руб.         |   |                            |             |                                 |   |                            |             |                                 |   |                            |             |                                 |
| 1.1.1.7.3   | Контроль качества воды   | тыс. руб.         | 113,0   | 134,3                      | 123,4       | 102,6                           | 126,9   | 126,9                      | 126,9       | 102,9                           | 129,9   | 131,4                      | 130,6       | 103,0                           |
| 1.1.2       | Ремонтные расходы  | тыс. руб.         | 0,0   | 0,0                        | 0,0         | 0,0                             | 0,0   | 0,0                        | 0,0         | 0,0                             | 0,0   | 0,0                        | 0,0         | 0,0                             |
| 1.2         | Расходы на электрическую энергию   | тыс. руб.         |   |                            |             |                                 |   |                            |             |                                 |   |                            |             |                                 |
| 1.3         | Неподконтрольные расходы   | тыс. руб.         | 14 952,0  | 17 762,7                   | 16 322,0    | 99,6                            | 16 873,1  | 16 873,1                   | 16 873,1    | 103,4                           | 17 369,8  | 17 561,9                   | 17 463,4    | 103,5                           |
| 1.3.1       | Расходы на оплату товаров (услуг, работ), приобретаемых у других организаций   | тыс. руб.         | 9 043,0   | 10 742,9                   | 9 871,6     | 97,0                            | 10 266,4  | 10 266,4                   | 10 266,4    | 104,0                           | 10 619,8  | 10 737,3                   | 10 677,1    | 104,0                           |
| 1.3.1.1     | Расходы на тепловую энергию  | тыс. руб.         | 9 043,0   | 10 742,9                   | 9 871,6     | 97,0                            | 10 266,4  | 10 266,4                   | 10 266,4    | 104,0                           | 10 619,8  | 10 737,3                   | 10 677,1    | 104,0                           |
| 1.3.2       | Расходы, связанные с уплатой налогов и сборов  | тыс. руб.         | 951,8   | 1 130,7                    | 1 039,0     | 107,6                           | 1 195,2   | 1 195,2                    | 1 195,2     | 115,0                           | 1 367,6   | 1 382,7                    | 1 374,9     | 115,0                           |
| 1.3.2.3     | Водный налог и плата за пользование водным объектом  | тыс. руб.         | 951,8   | 1 130,7                    | 1 039,0     | 107,6                           | 1 195,2   | 1 195,2                    | 1 195,2     | 115,0                           | 1 367,6   | 1 382,7                    | 1 374,9     | 115,0                           |
| 1.3.3       | Расходы на арендную плату, лизинговые платежи, концессионную плату   | тыс. руб.         | 4 957,2   | 5 889,1                    | 5 411,4     | 103,2                           | 5 411,4   | 5 411,4                    | 5 411,4     | 100,0                           | 5 382,4   | 5 442,0                    | 5 411,4     | 100,0                           |
| 1.3.3.4     | Аренда земельных участков  | тыс. руб.         | 4 957,2   | 5 889,1                    | 5 411,4     | 103,2                           | 5 411,4   | 5 411,4                    | 5 411,4     | 100,0                           | 5 382,4   | 5 442,0                    | 5 411,4     | 100,0                           |
| 2           | Амортизация  | тыс. руб.         | 2 514,8   | 2 987,5                    | 2 745,2     | 104,9                           | 2 745,2   | 2 745,2                    | 2 745,2     | 100,0                           | 2 730,5   | 2 760,7                    | 2 745,2     | 100,0                           |

| № п/п | Наименование   | Единица измерения | принято в тариф 2021 года с календарной разбивкой |                            |          | отклонение к плану 2020 года, % | принято в тариф 2022 года с календарной разбивкой |                            |          | отклонение к плану 2021 года, % | принято в тариф 2023 года с календарной разбивкой |                            |          | отклонение к плану 2022 года, % |
|-------|--|-------------------|---|----------------------------|----------|---------------------------------|---|----------------------------|----------|---------------------------------|---|----------------------------|----------|---------------------------------|
|       |  |                   | с 01.01.2021 по 30.06.2021                        | с 01.07.2021 по 31.12.2021 | год      |                                 | с 01.01.2022 по 30.06.2022                        | с 01.07.2022 по 31.12.2022 | год      |                                 | с 01.01.2023 по 30.06.2023                        | с 01.07.2023 по 31.12.2023 | год      |                                 |
| 1     | 2  | 3                 | 18  | 19                         | 20       | 21                              | 22  | 23                         | 24       | 25                              | 26  | 27                         | 28       | 29                              |
| 3     | Корректировка НВВ  | тыс. руб.         | 685,8   | 814,8                      | 748,7    | 0,0                             | 748,7   | 748,7                      | 748,7    | 100,0                           | 0,0   | 0,0                        | 0,0      | 0,0                             |
| 3.3   | Отклонение фактически достигнутого объема поданной воды  | тыс. руб.         | 685,8   | 814,8                      | 748,7    | 0,0                             | 748,7   | 748,7                      | 748,7    | 100,0                           | 0,0   | 0,0                        | 0,0      | 0,0                             |
| 4     | Расходы - всего, в т.ч.:   | тыс. руб.         | 28 098,7  | 33 380,6                   | 30 673,2 | 103,6                           | 31 534,9  | 31 534,9                   | 31 534,9 | 102,8                           | 31 537,1  | 31 885,9                   | 31 707,1 | 100,5                           |
|       | исключено/субсидия   | тыс. руб.         |   |                            |          |                                 |   |                            |          |                                 |   |                            |          |                                 |
| 5     | Расходы - всего, с учетом исключения/субсидии  | тыс. руб.         | 28 098,7  | 33 380,6                   | 30 673,2 | 103,6                           | 31 534,9  | 31 534,9                   | 31 534,9 | 102,8                           | 31 537,1  | 31 885,9                   | 31 707,1 | 100,5                           |
| 6     | Себестоимость 1 м³   | руб.              | 18,13   | 21,54                      | 19,79    | 110,9                           | 20,34   | 20,34                      | 20,34    | 102,8                           | 20,35   | 20,57                      | 20,46    | 100,5                           |
| 7     | Расходы на реализуемую продукцию   | тыс. руб.         | 22 479,0  | 26 704,6                   | 24 538,6 | 111,0                           | 25 228,0  | 25 228,0                   | 25 228,0 | 102,8                           | 25 229,8  | 25 508,8                   | 25 365,8 | 100,5                           |
| 8     | Прибыль  | тыс. руб.         | 301,9   | 358,6                      | 329,6    | 100,0                           | 329,6   | 329,6                      | 329,6    | 100,0                           | 327,8   | 331,4                      | 329,6    | 100,0                           |
| 8.1   | Налог на прибыль   | тыс. руб.         | 60,4  | 71,7                       | 65,9     | 100,0                           | 65,9  | 65,9                       | 65,9     | 100,0                           | 65,5  | 66,3                       | 65,9     | 100,0                           |
| 8.2   | Налог на имущество организаций   | тыс. руб.         |   |                            |          |                                 |   |                            |          |                                 |   |                            |          |                                 |
| 8.3   | Нормативная прибыль  | тыс. руб.         | 241,5   | 286,9                      | 263,7    | 100,0                           | 263,7   | 263,7                      | 263,7    | 100,0                           | 262,2   | 265,1                      | 263,7    | 100,0                           |
| 8.3.3 | расходы на социальные нужды, предусмотренные коллективными договорами, в соответствии с подпунктом 3 пункта 31 Методических указаний | тыс. руб.         | 241,5   | 286,9                      | 263,7    | 100,0                           | 263,7   | 263,7                      | 263,7    | 100,0                           | 262,2   | 265,1                      | 263,7    | 100,0                           |
|       | Нормативная прибыль  | %                 | 0,9   | 0,9                        | 0,9      |                                 | 0,9   | 0,9                        | 0,9      |                                 | 0,8   | 0,8                        | 0,8      |                                 |
| 8.4   | Расчетная предпринимательская прибыль гарантирующей организации  | тыс. руб.         |   |                            |          |                                 |   |                            |          |                                 |   |                            |          |                                 |
|       | Расчетная предпринимательская прибыль гарантирующей организации  | %                 |   |                            |          |                                 |   |                            |          |                                 |   |                            |          |                                 |
| 9     | Итого НВВ  | тыс. руб.         | 22 780,9  | 27 063,2                   | 24 868,2 | 110,9                           | 25 557,5  | 25 557,5                   | 25 557,5 | 102,8                           | 25 557,5  | 25 840,2                   | 25 695,3 | 100,5                           |
| 10    | Тариф на водоснабжение   | руб./куб. м       | 18,37   | 21,82                      | 20,05    | 110,8                           | 20,61   | 20,61                      | 20,61    | 102,8                           | 20,61   | 20,84                      | 20,72    | 100,5                           |

Приложение 2  
к протоколу заседания Правления Комитета  
государственного регулирования цен  
и тарифов Чукотского автономного округа  
от 6 ноября 2020 года № 19

«Приложение 1  
к постановлению Правления Комитета  
государственного регулирования цен  
и тарифов Чукотского автономного округа  
от 7 декабря 2018 года № 24-к/2

**ТАРИФЫ**

**на техническую воду обособленного подразделения АО «Чукотэнерго» Анадырская  
ТЭЦ на 2019-2023 годы с календарной разбивкой**

| №<br>п/п | Наименование   | Период<br>регулирования             | Тарифы для потребителей,<br>кроме населения,<br>руб./куб.м (без НДС) |
|----------|--|-------------------------------------|--|
| 1        | 2  | 3                                   | 4  |
| 1.       | Обособленное подразделение<br>АО «Чукотэнерго» Анадырская<br>ТЭЦ | с 01.01.2019 г.<br>по 30.06.2019 г. | 17,24  |
| 2.       |  | с 01.07.2019 г.<br>по 31.12.2019 г. | 17,84  |
| 3.       |  | с 01.01.2020 г.<br>по 30.06.2020 г. | 17,84  |
| 4.       |  | с 01.07.2020 г.<br>по 31.12.2020 г. | 18,37  |
| 5.       |  | с 01.01.2021 г.<br>по 30.06.2021 г. | 18,37  |
| 6.       |  | с 01.07.2021 г.<br>по 31.12.2021 г. | 21,82  |
| 7.       |  | с 01.01.2022 г.<br>по 30.06.2022 г. | 20,61  |
| 8.       |  | с 01.07.2022 г.<br>по 31.12.2022 г. | 20,61  |
| 9.       |  | с 01.01.2023 г.<br>по 30.06.2023 г. | 20,61  |
| 10.      |  | с 01.07.2023 г.<br>по 31.12.2023 г. | 20,84  |

».



**Расчет  
экономически обоснованных расходов, не учтенных при установлении тарифов на 2019 год,  
а также избытка средств полученных в 2019 году**

| № п/п       | Наименование   | Единица измерения | 2019 год           |                    | пересчет расходов при факт объеме воды на 2019 год | экономически обоснованные расходы, не учтенные при установлении тарифов на 2019 год | Избыток средств, полученный в 2019 год |
|-------------|--|-------------------|--------------------|--------------------|--|---|--|
|             |  |                   | принято в тариф    | факт               |  |   |  |
| 1           | 2  | 3                 | 4                  | 5                  | 6  | 7   | 8                                      |
| <b>I</b>    | <b>Производственные показатели</b>   |                   |                    |                    |  |   |  |
| 1           | Подъем воды  | м³                | 1 693 740,0        | 1 521 255,0        | 1 521 255,0  |   |  |
| 4           | Отпуск воды в сеть   | "-                | 1 693 740,0        | 1 521 255,0        | 1 521 255,0  |   |  |
| 7           | <b>Полезный отпуск воды, всего</b>   | м³                | <b>1 693 740,0</b> | <b>1 521 255,0</b> | <b>1 521 255,0</b>                                 |   |  |
|             | в т.ч. на собственное производство   | "-                | 420 000,0          | 257 690,0          | 257 690,0  |   |  |
| 8           | <b>Продано потребителям</b>  | м³                | <b>1 273 740,0</b> | <b>1 263 565,0</b> | <b>1 263 565,0</b>                                 |   |  |
|             | в т.ч. прочим  | "-                | 1 273 740,0        | 1 263 565,0        | 1 263 565,0  |   |  |
| <b>II</b>   | <b>Необходимая валовая выручка</b>   |                   |                    |                    |  |   |  |
| 1           | <b>Текущие расходы</b>   | тыс. руб.         | 26 650,4           | 28 019,2           | 26 650,4   | 9 672,1   | -8 303,3                               |
| 1.1         | <b>Операционные расходы</b>  |                   | 10 381,4           | 15 774,4           | 10 381,4   | 9 661,6   | -4 268,7                               |
| 1.1.1       | <b>Производственные расходы</b>  | тыс. руб.         | 10 381,4           | 15 774,4           | 10 381,4   | 9 661,6   | -4 268,7                               |
| 1.1.1.2     | Расходы на оплату работ и услуг, выполняемых сторонними организациями и индивидуальными предпринимателями, связанные с эксплуатацией централизованных систем, либо объектов в составе таких систем | тыс. руб.         |                    | 2 146,5            |  | 2 146,5   |  |
| 1.1.1.3     | Расходы на оплату труда производственного персонала  | тыс. руб.         | 4 481,2            | 5 524,4            | 4 481,2  | 1 043,2   |  |
| 1.1.1.4     | Отчисления на социальные нужды производственного персонала   | тыс. руб.         | 1 304,8            | 1 591,8            | 1 304,8  | 286,9   |  |
| 1.1.1.7     | Прочие производственные расходы  | тыс. руб.         | 4 595,3            | 6 511,7            | 4 595,3  | 6 185,0   | -4 268,7                               |
| 1.1.1.7.1   | цеховые расходы  | тыс. руб.         | 4 477,4            | 6 420,6            | 4 477,4  | 6 185,0   | -4 241,8                               |
| 1.1.1.7.1.3 | расходы на оплату труда прочего персонала  | тыс. руб.         | 3 294,6            |                    | 3294,6   |   | -3294,6                                |
| 1.1.1.7.1.4 | отчисления на социальные нужды прочего персонала   | тыс. руб.         | 947,2              |                    | 947,2  |   | -947,2                                 |
| 1.1.1.7.1.5 | прочие цеховые расходы   | тыс. руб.         | 235,6              | 6 420,6            | 235,6  | 6 185,0   |  |
| 1.1.1.7.2   | Услуги автотранспорта  | тыс. руб.         |                    |                    |  |   |  |
| 1.1.1.7.3   | Контроль качества воды   | тыс. руб.         | 118,0              | 91,1               | 118,0  |   | -26,8                                  |
| 1.1.2       | <b>Ремонтные расходы</b>   | тыс. руб.         | 0,0                | 0,0                | 0,0  | 0,0   | 0,0                                    |
| 1.2         | <b>Расходы на электрическую энергию</b>  | тыс. руб.         |                    |                    |  |   |  |
| 1.3         | <b>Неподконтрольные расходы</b>  | тыс. руб.         | 16 269,0           | 12 244,8           | 16 269,0   | 10,5  | -4 034,7                               |
| 1.3.1       | Расходы на оплату товаров (услуг, работ), приобретаемых у других организаций   | тыс. руб.         | 10 354,2           | 6 406,2            | 10 354,2   | 0,0   | -3 948,0                               |
| 1.3.1.1     | Расходы на тепловую энергию  | тыс. руб.         | 10 354,2           | 6 406,2            | 10354,2  |   | -3 948,0                               |
| 1.3.2       | Расходы, связанные с уплатой налогов и сборов  | тыс. руб.         | 857,9              | 771,3              | 857,9  |   | -86,6                                  |
| 1.3.2.3     | Водный налог и плата за пользование водным объектом  | тыс. руб.         | 857,9              | 771,3              | 857,9  |   | -86,6                                  |
| 1.3.3       | Расходы на арендную плату, лизинговые платежи, концессионную плату   | тыс. руб.         | 5 056,9            | 5 067,4            | 5 056,9  | 10,5  | 0,0                                    |
| 1.3.3.4     | Аренда земельных участков  | тыс. руб.         | 5 056,9            | 5 067,4            | 5 056,9  | 10,5  |  |
| 2           | <b>Амортизация</b>   | тыс. руб.         | 2 616,6            | 2 745,2            | 2 616,6  | 128,6   |  |
| 3           | <b>Корректировка НВВ</b>   | тыс. руб.         | 0,0                | 0,0                | 0,0  |   |  |
| 4           | <b>Расходы - всего</b>   | тыс. руб.         | <b>29 267,0</b>    | <b>30 764,4</b>    | <b>29 267,0</b>                                    | <b>9 800,7</b>  | <b>-8 303,3</b>                        |

Расчет  
тарифов на техническую воду методом индексации  
филиала АО «Концерн Росэнергоатом» Билибинская атомная станция на 2021-2022 годы с учетом корректировок

| № п/п       | Наименование   | Единица измерения | 2017 год        |             | 2018 год        |             | 2019 год        |             | принято в тариф 2020 года |             | корректировка тарифов на 2021 год |                   | корректировка тарифов на 2022 год |                   | принято в тариф 2021 года с учетом корректировки |                            |             |                         | принято в тариф 2022 года с учетом корректировки |                            |             |                         |
|-------------|--|-------------------|-----------------|-------------|-----------------|-------------|-----------------|-------------|---------------------------|-------------|-----------------------------------|-------------------|-----------------------------------|-------------------|--|----------------------------|-------------|-------------------------|--|----------------------------|-------------|-------------------------|
|             |  |                   | принято в тариф | факт        | принято в тариф | факт        | принято в тариф | факт        | с 01.07.2020              | год         | предлож. предпр.                  | предлож. Комитета | предлож. предпр.                  | предлож. Комитета | с 01.01.2021 по 30.06.2021                       | с 01.07.2021 по 31.12.2021 | год         | отклонение к плану 2020 | с 01.01.2022 по 30.06.2022                       | с 01.07.2022 по 31.12.2022 | год         | отклонение к плану 2021 |
| 1           | 2  | 3                 | 4               | 5           | 6               | 7           | 8               | 9           | 10                        | 11          | 12                                | 13                | 14                                | 15                | 16   | 17                         | 18          | 19                      | 20   | 21                         | 22          | 23                      |
| 1           | Производственные показатели  |                   |                 |             |                 |             |                 |             |                           |             |                                   |                   |                                   |                   |  |                            |             |                         |  |                            |             |                         |
| 1           | Подъем воды  | м³                | 1 925 420,0     | 1 731 039,0 | 1 837 400,0     | 1 648 297,0 | 1 837 400,0     | 1 590 056,0 | 1 837 400,0               | 1 837 400,0 | 1 651 000,0                       | 1 651 000,0       | 1 651 000,0                       | 1 651 000,0       | 1 651 000,0                                      | 1 651 000,0                | 1 651 000,0 | 89,9                    | 1 651 000,0                                      | 1 651 000,0                | 1 651 000,0 | 100,0                   |
| 2           | Пасивная вода  | м³                |                 |             |                 |             |                 |             |                           |             |                                   |                   |                                   |                   |  |                            |             |                         |  |                            |             |                         |
| 3           | Расход воды на службу то же в % к выработке  | %                 | 650 000,0       | 508 041,0   | 650 000,0       | 526 888,0   | 650 000,0       | 520 957,0   | 650 000,0                 | 650 000,0   | 521 000,0                         | 521 000,0         | 521 000,0                         | 521 000,0         | 521 000,0  | 521 000,0                  | 521 000,0   | 80,2                    | 521 000,0  | 521 000,0                  | 521 000,0   | 100,0                   |
| 4           | Отпуск воды в сеть   | м³                | 1 275 420,0     | 1 222 998,0 | 1 187 400,0     | 1 121 409,0 | 1 187 400,0     | 1 069 099,0 | 1 187 400,0               | 1 187 400,0 | 1 130 000,0                       | 1 130 000,0       | 1 130 000,0                       | 1 130 000,0       | 1 130 000,0                                      | 1 130 000,0                | 1 130 000,0 | 95,2                    | 1 130 000,0                                      | 1 130 000,0                | 1 130 000,0 | 100,0                   |
| 7           | Полный отпуск воды, всего в т.ч. на собственное производство   | м³                | 1 275 420,0     | 1 222 998,0 | 1 187 400,0     | 1 121 409,0 | 1 187 400,0     | 1 069 099,0 | 1 187 400,0               | 1 187 400,0 | 1 130 000,0                       | 1 130 000,0       | 1 130 000,0                       | 1 130 000,0       | 1 130 000,0                                      | 1 130 000,0                | 1 130 000,0 | 95,2                    | 1 130 000,0                                      | 1 130 000,0                | 1 130 000,0 | 100,0                   |
|             |  |                   |                 |             |                 |             |                 |             |                           |             |                                   |                   |                                   |                   |  |                            |             |                         |  |                            |             |                         |
| 8           | Продано потребителям в т.ч. прочим   | м³                | 1 275 420,0     | 1 222 998,0 | 1 187 400,0     | 1 121 409,0 | 1 187 400,0     | 1 069 099,0 | 1 187 400,0               | 1 187 400,0 | 1 130 000,0                       | 1 130 000,0       | 1 130 000,0                       | 1 130 000,0       | 1 130 000,0                                      | 1 130 000,0                | 1 130 000,0 | 95,2                    | 1 130 000,0                                      | 1 130 000,0                | 1 130 000,0 | 100,0                   |
|             |  |                   | 1 275 420,0     | 1 222 998,0 | 1 187 400,0     | 1 121 409,0 | 1 187 400,0     | 1 069 099,0 | 1 187 400,0               | 1 187 400,0 | 1 130 000,0                       | 1 130 000,0       | 1 130 000,0                       | 1 130 000,0       | 1 130 000,0                                      | 1 130 000,0                | 1 130 000,0 | 95,2                    | 1 130 000,0                                      | 1 130 000,0                | 1 130 000,0 | 100,0                   |
| II          | Необходимая валовая выручка  |                   |                 |             |                 |             |                 |             |                           |             |                                   |                   |                                   |                   |  |                            |             |                         |  |                            |             |                         |
| I           | Текущие расходы  | тыс. руб.         | 30 615,0        | 30 660,0    | 33 552,0        | 34 684,0    | 34 507,8        | 33 124,5    | 36 086,5                  | 35 962,9    | 37 214,4                          | 37 180,9          | 37 861,8                          | 37 792,8          | 33 688,1   | 41 030,2                   | 37 180,9    | 103,4                   | 33 811,7   | 42 180,4                   | 37 792,8    | 101,6                   |
| I.1         | Операционные расходы   | тыс. руб.         | 30 356,3        | 30 410,6    | 32 293,3        | 34 438,8    | 33 249,1        | 32 870,4    | 34 020,7                  | 33 904,2    | 34 807,0                          | 34 773,5          | 35 837,3                          | 35 768,3          | 31 586,9   | 38 373,6                   | 34 773,5    | 102,6                   | 32 000,5   | 39 920,9                   | 35 768,3    | 102,9                   |
| I.1.1       | Производственные расходы   | тыс. руб.         | 21 209,4        | 21 041,6    | 19 836,0        | 21 945,0    | 20 423,1        | 21 084,8    | 20 897,1                  | 20 825,5    | 21 380,0                          | 21 359,4          | 22 012,8                          | 21 970,5          | 19 352,9   | 23 570,8                   | 21 359,4    | 102,6                   | 19 656,1   | 24 521,2                   | 21 970,5    | 102,9                   |
| I.1.1.1     | Расходы на приобретение сырья и материалов и их хранение   | тыс. руб.         | 723,6           | 447,0       | 339,0           | 243,3       | 349,0           | 393,6       | 357,1                     | 355,9       | 365,4                             | 365,0             | 376,2                             | 375,5             | 330,7  | 402,8                      | 365,0       | 102,6                   | 335,9  | 419,1                      | 375,5       | 102,9                   |
|             | Расходы на оплату работ и услуг, выполняемых сторонними организациями и индивидуальными предпринимателями, связанные с эксплуатацией централизованных систем, либо объектов в составе таких систем | тыс. руб.         | 5 044,3         | 3 196,2     | 1 292,5         | 2 000,0     | 1 330,8         | 2 355,9     | 1 361,6                   | 1 357,0     | 1 393,1                           | 1 391,8           | 1 434,3                           | 1 431,6           | 1 261,0  | 1 535,9                    | 1 391,8     | 102,6                   | 1 280,8  | 1 597,8                    | 1 431,6     | 102,9                   |
| I.1.1.2     |  | тыс. руб.         | 5 044,3         | 3 196,2     | 1 292,5         | 2 000,0     | 1 330,8         | 2 355,9     | 1 361,6                   | 1 357,0     | 1 393,1                           | 1 391,8           | 1 434,3                           | 1 431,6           | 1 261,0  | 1 535,9                    | 1 391,8     | 102,6                   | 1 280,8  | 1 597,8                    | 1 431,6     | 102,9                   |
| I.1.1.3     | Расходы на оплату труда производственного персонала  | тыс. руб.         | 6 163,4         | 6 777,0     | 8 233,6         | 9 039,8     | 8 497,9         | 6 060,9     | 8 695,1                   | 8 665,3     | 8 896,1                           | 8 887,5           | 9 159,4                           | 9 141,8           | 8 052,6  | 9 807,6                    | 8 887,5     | 102,6                   | 8 178,8  | 10 203,1                   | 9 141,8     | 102,9                   |
| I.1.1.4     | Отчисления на социальные нужды производственного персонала   | тыс. руб.         | 1 661,5         | 1 538,9     | 2 233,6         | 2 383,7     | 2 299,7         | 1 500,2     | 2 353,1                   | 2 345,0     | 2 407,5                           | 2 405,2           | 2 478,8                           | 2 474,0           | 2 179,2  | 2 654,2                    | 2 405,2     | 102,6                   | 2 213,4  | 2 761,2                    | 2 474,0     | 102,9                   |
| I.1.1.7     | Прочие производственные расходы  | тыс. руб.         | 7 616,6         | 9 082,5     | 7 717,2         | 8 278,2     | 7 945,7         | 10 774,2    | 8 130,1                   | 8 102,2     | 8 317,9                           | 8 309,9           | 8 564,1                           | 8 547,7           | 7 529,3  | 9 170,3                    | 8 309,9     | 102,6                   | 7 647,3  | 9 540,1                    | 8 547,7     | 102,9                   |
| I.1.1.7.1   | цеховые расходы  | тыс. руб.         | 6 295,8         | 9 082,5     | 6 710,7         | 6 502,8     | 6 909,3         | 8 573,3     | 7 069,7                   | 7 045,4     | 7 233,0                           | 7 226,1           | 7 447,1                           | 7 432,8           | 6 547,3  | 7 974,2                    | 7 226,1     | 102,6                   | 6 649,8  | 8 295,7                    | 7 432,8     | 102,9                   |
| I.1.1.7.1.1 | расходы на оплату труда цехового персонала   | тыс. руб.         | 2 363,3         | 4 192,0     | 1 359,0         | 1 557,6     | 1 399,3         | 2 096,9     | 1 431,7                   | 1 426,8     | 1 464,8                           | 1 463,4           | 1 508,2                           | 1 505,3           | 1 326,0  | 1 614,9                    | 1 463,4     | 102,6                   | 1 346,7  | 1 680,1                    | 1 505,3     | 102,9                   |
| I.1.1.7.1.2 | отчисления на социальные нужды цехового персонала  | тыс. руб.         | 637,1           | 1 160,8     | 364,1           | 370,5       | 374,9           | 475,3       | 383,6                     | 382,3       | 392,5                             | 392,1             | 404,1                             | 403,3             | 355,3  | 432,7                      | 392,1       | 102,6                   | 360,8  | 450,1                      | 403,3       | 102,9                   |
| I.1.1.7.1.3 | расходы на оплату труда прочего персонала  | тыс. руб.         |                 |             |                 | 154,5       |                 | 154,5       |                           |             |                                   |                   |                                   |                   |  |                            |             | 0,0                     |  |                            |             |                         |
| I.1.1.7.1.4 | отчисления на социальные нужды прочего персонала   | тыс. руб.         |                 |             |                 | 34,1        |                 | 34,1        |                           |             |                                   |                   |                                   |                   |  |                            |             | 0,0                     |  |                            |             |                         |
| I.1.1.7.1.5 | прочие цеховые расходы   | тыс. руб.         | 3 295,4         | 3 729,8     | 4 987,5         | 4 386,1     | 5 135,1         | 5 812,5     | 5 254,3                   | 5 236,3     | 5 375,7                           | 5 370,6           | 5 534,8                           | 5 524,2           | 4 866,0  | 5 926,6                    | 5 370,6     | 102,6                   | 4 942,3  | 6 165,5                    | 5 524,2     | 102,9                   |
| I.1.1.7.2   | услуги автотранспорта  | тыс. руб.         | 967,8           |             | 1 006,6         | 1 775,4     | 1 036,4         | 2 200,9     | 1 060,4                   | 1 056,8     | 1 084,9                           | 1 083,9           | 1 117,0                           | 1 114,9           | 982,1  | 1 196,1                    | 1 083,9     | 102,6                   | 997,4  | 1 244,3                    | 1 114,9     | 102,9                   |
| I.1.1.7.3   | контроль качества воды   | тыс. руб.         | 352,9           |             |                 |             |                 |             |                           |             |                                   |                   |                                   |                   |  |                            |             | 0,0                     |  |                            |             |                         |
| I.1.2       | Ремонтные расходы  | тыс. руб.         | 3 014,0         | 3 887,1     | 6 079,0         | 6 212,3     | 6 258,9         | 5 640,1     | 6 404,2                   | 6 382,2     | 6 552,2                           | 6 545,9           | 6 746,1                           | 6 733,2           | 5 931,0  | 7 223,6                    | 6 545,9     | 102,6                   | 6 023,9  | 7 514,9                    | 6 733,2     | 102,9                   |
| I.1.2.1     | Расходы на текущий ремонт централизованных систем водоснабжения и (или) водоотведения либо объектов, входящих в состав таких систем  | тыс. руб.         |                 | 1 597,0     |                 |             |                 |             |                           |             |                                   |                   |                                   |                   | 0,0  | 0,0                        | 0,0         | 0,0                     | 0,0  | 0,0                        | 0,0         | 0,0                     |
| I.1.2.2     | Расходы на капитальный ремонт централизованных систем водоснабжения и (или) водоотведения либо объектов, входящих в состав таких систем  | тыс. руб.         | 3 014,0         | 2 290,1     | 6 079,0         | 6 212,3     | 6 258,9         | 5 333,2     | 6 404,2                   | 6 382,2     | 6 552,2                           | 6 545,9           | 6 746,1                           | 6 733,2           | 5 931,0  | 7 223,6                    | 6 545,9     | 102,6                   | 6 023,9  | 7 514,9                    | 6 733,2     | 102,9                   |
| I.1.2.3     | Расходы на оплату труда ремонтного персонала   | тыс. руб.         |                 |             |                 |             | 238,1           |             |                           |             |                                   |                   |                                   |                   | 0,0  | 0,0                        | 0,0         | 0,0                     | 0,0  | 0,0                        | 0,0         | 0,0                     |
| I.1.2.4     | Отчисления на социальные нужды ремонтного персонала  | тыс. руб.         |                 |             |                 |             | 68,8            |             |                           |             |                                   |                   |                                   |                   | 0,0  | 0,0                        | 0,0         | 0,0                     | 0,0  | 0,0                        | 0,0         | 0,0                     |
| I.1.3       | Административные расходы   | тыс. руб.         | 6 133,0         | 5 482,0     | 6 378,3         | 6 281,5     | 6 567,1         | 6 145,5     | 6 719,5                   | 6 696,5     | 6 874,8                           | 6 868,2           | 7 078,4                           | 7 064,7           | 6 223,0  | 7 579,2                    | 6 868,2     | 102,6                   | 6 320,5  | 7 884,8                    | 7 064,7     | 102,9                   |
| I.1.3.1     | Расходы на оплату работ и услуг, выполняемых сторонними организациями всего, в т.ч.:   | тыс. руб.         | 136,4           | 89,0        | 141,9           | 79,6        | 146,1           | 76,8        | 149,5                     | 148,9       | 152,9                             | 152,8             | 157,4                             | 157,1             | 138,4  | 168,6                      | 152,8       | 102,6                   | 140,6  | 175,4                      | 157,1       | 102,9                   |
| I.1.3.1.1   | услуги связи и интернет  | тыс. руб.         | 49,8            | 28,0        | 51,8            | 27,8        | 53,3            | 28,8        | 54,6                      | 54,4        | 55,8                              | 55,8              | 57,5                              | 57,4              | 50,5   | 61,5                       | 55,8        | 102,6                   | 51,3   | 64,0                       | 57,4        | 102,9                   |
| I.1.3.1.2   | юридические услуги   | тыс. руб.         | 16,2            | 1,0         | 16,9            | 1,1         | 17,4            | 1,6         | 17,8                      | 17,7        | 18,2                              | 18,2              | 18,7                              | 18,7              | 16,3   | 20,1                       | 18,2        | 102,6                   | 16,7   | 20,9                       | 18,7        | 102,9                   |
| I.1.3.1.3   | аудиторские услуги   | тыс. руб.         |                 |             |                 |             |                 |             | 0,0                       | 0,0         | 0,0                               | 0,0               | 0,0                               | 0,0               | 0,0  | 0,0                        | 0,0         | 0,0                     | 0,0  | 0,0                        | 0,0         | 0,0                     |
| I.1.3.1.4   | консультационные услуги  | тыс. руб.         | 70,4            | 1,0         | 73,2            |             | 75,4            |             | 77,1                      | 76,8        | 78,9                              | 78,8              | 81,2                              | 81,1              | 71,4   | 87,0                       | 78,8        | 102,6                   | 72,5   | 90,5                       | 81,1        | 102,9                   |

| № п/п     | Наименование  | Единица измерения | 2017 год        |          | 2018 год        |          | 2019 год        |          | принято в тариф 2020 года |          | корректировка тарифов на 2021 год |                   | корректировка тарифов на 2022 год |                   | принято в тариф 2021 года с учетом корректировки |                            |          |                         | принято в тариф 2022 года с учетом корректировки |                            |          |                         |
|-----------|---|-------------------|-----------------|----------|-----------------|----------|-----------------|----------|---------------------------|----------|-----------------------------------|-------------------|-----------------------------------|-------------------|--|----------------------------|----------|-------------------------|--|----------------------------|----------|-------------------------|
|           |   |                   | принято в тариф | факт     | принято в тариф | факт     | принято в тариф | факт     | с 01.07.2020              | год      | предлож. предпр.                  | предлож. Комитета | предлож. предпр.                  | предлож. Комитета | с 01.01.2021 по 30.06.2021                       | с 01.07.2021 по 31.12.2021 | год      | отклонение к плану 2020 | с 01.01.2022 по 30.06.2022                       | с 01.07.2022 по 31.12.2022 | год      | отклонение к плану 2021 |
|           |   |                   |                 |          |                 |          |                 |          |                           |          |                                   |                   |                                   |                   |  |                            |          |                         |  |                            |          |                         |
| 1         | 2   | 3                 | 4               | 5        | 6               | 7        | 8               | 9        | 10                        | 11       | 12                                | 13                | 14                                | 15                | 16   | 17                         | 18       | 19                      | 20   | 21                         | 22       | 23                      |
| 1.1.3.1.5 | услуги по вневедомственной охране объектов и территорий   | тыс. руб.         |                 |          |                 | 4,8      | 0,0             | 21,9     |                           |          | 0,0                               | 0,0               | 0,0                               | 0,0               | 0,0  | 0,0                        | 0,0      | 0,0                     | 0,0  | 0,0                        | 0,0      | 0,0                     |
| 1.1.3.1.6 | информационные услуги   | тыс. руб.         |                 | 59,0     |                 | 45,9     |                 | 24,5     |                           |          | 0,0                               | 0,0               | 0,0                               | 0,0               | 0,0  | 0,0                        | 0,0      | 0,0                     | 0,0  | 0,0                        | 0,0      | 0,0                     |
| 1.1.3.2   | Расходы на оплату труда административно-управленческого персонала   | тыс. руб.         | 3 835,3         | 3 706,1  | 3 988,8         | 4 330,8  | 4 106,8         | 3 882,0  | 4 202,1                   | 4 187,7  | 4 299,2                           | 4 295,1           | 4 426,5                           | 4 418,0           | 3 891,6  | 4 739,8                    | 4 295,1  | 102,6                   | 3 952,6  | 4 930,9                    | 4 418,0  | 102,9                   |
| 1.1.3.3   | Отчисления на социальные нужды административно-управленческого персонала  | тыс. руб.         | 1 033,9         | 788,1    | 1 075,3         | 958,3    | 1 107,1         | 902,9    | 1 132,8                   | 1 128,9  | 1 159,0                           | 1 157,8           | 1 193,3                           | 1 191,6           | 1 049,1  | 1 277,7                    | 1 157,8  | 102,6                   | 1 065,5  | 1 329,2                    | 1 191,0  | 102,9                   |
| 1.1.3.4   | Арендная плата, лицензионные платежи, не связанные с арендой (лизингом) централизованных систем водоснабжения и (или) водоотведения либо объектов, входящих в состав таких систем | тыс. руб.         | 8,1             | 1,0      | 8,4             | 1,0      | 8,7             | 16,9     | 8,9                       | 8,9      | 9,1                               | 9,1               | 9,4                               | 9,4               | 8,2  | 10,0                       | 9,1      | 102,6                   | 8,4  | 10,4                       | 9,4      | 102,9                   |
| 1.1.3.5   | Служебные командировки  | тыс. руб.         | 118,2           | 76,0     | 122,9           | 118,5    | 126,6           | 137,7    | 129,5                     | 129,1    | 132,5                             | 132,4             | 136,4                             | 136,2             | 120,0  | 146,1                      | 132,4    | 102,6                   | 121,8  | 152,0                      | 136,2    | 102,9                   |
| 1.1.3.6   | Обучение персонала  | тыс. руб.         | 14,5            | 28,0     | 15,1            | 15,4     | 15,5            | 27,6     | 15,9                      | 15,8     | 16,3                              | 16,2              | 16,8                              | 16,7              | 14,7   | 17,9                       | 16,2     | 102,6                   | 15,0   | 18,7                       | 16,7     | 102,9                   |
| 1.1.3.7   | Страхование производственных объектов   | тыс. руб.         | 19,6            | 4,0      | 20,4            | 3,2      | 21,0            | 1,9      | 21,5                      | 21,4     | 22,0                              | 21,9              | 22,7                              | 22,6              | 19,9   | 24,2                       | 21,9     | 102,6                   | 20,2   | 25,2                       | 22,6     | 102,9                   |
| 1.1.3.8   | Прочие административные расходы всего, в т.ч.:  | тыс. руб.         | 966,9           | 789,8    | 1 005,6         | 774,7    | 1 055,3         | 1 099,7  | 1 059,4                   | 1 055,7  | 1 083,8                           | 1 082,8           | 1 115,9                           | 1 113,8           | 981,1  | 1 194,9                    | 1 082,8  | 102,6                   | 996,4  | 1 243,1                    | 1 113,8  | 102,9                   |
| 1.1.3.8.1 | расходы на амортизацию нетренированных активов  | тыс. руб.         | 966,9           | 451,9    | 1 005,6         | 508,3    | 1 055,3         | 455,7    | 1 059,4                   | 1 055,7  | 1 083,8                           | 1 082,8           | 1 115,9                           | 1 113,8           | 981,1  | 1 194,9                    | 1 082,8  | 102,6                   | 996,4  | 1 243,1                    | 1 113,8  | 102,9                   |
| 1.1.3.8.2 | расходы по охране объектов и территорий   | тыс. руб.         |                 |          |                 |          |                 | 29,6     |                           |          |                                   |                   |                                   |                   | 0,0  | 0,0                        | 0,0      | 0,0                     | 0,0  | 0,0                        | 0,0      | 0,0                     |
| 1.1.3.8.3 | прочие расходы  | тыс. руб.         |                 | 337,9    |                 | 266,4    |                 | 614,4    |                           |          |                                   |                   |                                   |                   | 0,0  | 0,0                        | 0,0      | 0,0                     | 0,0  | 0,0                        | 0,0      | 0,0                     |
| 1.2       | Расходы на электрическую энергию  | тыс. руб.         |                 | 14,0     |                 |          |                 |          |                           |          |                                   |                   |                                   |                   | 0,0  | 0,0                        | 0,0      | 0,0                     | 0,0  | 0,0                        | 0,0      | 0,0                     |
| 1.3       | Неконтролируемые расходы  | тыс. руб.         | 258,7           | 235,4    | 1 258,7         | 245,2    | 1 258,7         | 254,1    | 2 065,8                   | 2 058,7  | 2 407,4                           | 2 407,4           | 2 024,5                           | 2 024,5           | 2 181,2  | 2 656,6                    | 2 407,4  | 116,9                   | 1 811,2  | 2 259,5                    | 2 024,5  | 84,1                    |
| 1.3.1     | Расходы на оплату товаров (услуг, работ), приобретаемых у других организаций  | тыс. руб.         | 0,0             | 0,0      | 0,0             | 0,0      | 0,0             | 0,0      | 0,0                       | 0,0      | 0,0                               | 0,0               | 0,0                               | 0,0               | 0,0  | 0,0                        | 0,0      | 0,0                     | 0,0  | 0,0                        | 0,0      | 0,0                     |
| 1.3.2     | Расходы, связанные с уплатой налогов и сборов   | тыс. руб.         | 258,7           | 235,4    | 258,7           | 245,2    | 258,7           | 254,1    | 259,6                     | 258,7    | 378,0                             | 378,0             | 378,0                             | 378,0             | 342,5  | 417,1                      | 378,0    | 146,1                   | 338,2  | 421,9                      | 378,0    | 100,0                   |
| 1.3.2.3   | Водный налог и плата за пользование водным объектом   | тыс. руб.         | 258,7           | 235,4    | 258,7           | 245,2    | 258,7           | 254,1    | 259,6                     | 258,7    | 378,0                             | 378,0             | 378,0                             | 378,0             | 342,5  | 417,1                      | 378,0    | 146,1                   | 338,2  | 421,9                      | 378,0    | 100,0                   |
| 1.3.7     | Расходы на компенсацию экономически обоснованных расходов   | тыс. руб.         |                 |          | 1 000,0         |          | 1 000,0         |          | 1 806,2                   | 1 800,0  | 2 029,4                           | 2 029,4           | 1 646,5                           | 1 646,5           | 1 838,8  | 2 239,5                    | 2 029,4  | 112,7                   | 1 473,1  | 1 837,7                    | 1 646,5  | 81,1                    |
| 1.3.8     | Займы и кредиты   | тыс. руб.         | 0,0             | 0,0      | 0,0             | 0,0      | 0,0             | 0,0      | 0,0                       | 0,0      | 0,0                               | 0,0               | 0,0                               | 0,0               | 0,0  | 0,0                        | 0,0      | 0,0                     | 0,0  | 0,0                        | 0,0      | 0,0                     |
| 2         | Амортизация   | тыс. руб.         | 8 322,0         | 12 426,3 | 11 360,7        | 11 811,3 | 11 360,7        | 14 239,0 | 11 399,8                  | 11 360,7 | 11 360,7                          | 11 360,7          | 11 360,7                          | 11 360,7          | 10 293,5   | 12 536,9                   | 11 360,7 | 100,0                   | 10 164,0   | 12 679,6                   | 11 360,7 | 100,0                   |
| 3         | Корректировка НВВ   | тыс. руб.         | 926,8           | 0,0      | -3 289,3        | 0,0      | -689,3          | 0,0      | 0,0                       | 0,0      | 5 298,9                           | 1 500,0           | 8 963,0                           | 12 774,3          | 1 359,1  | 1 655,3                    | 1 500,0  | 0,0                     | 11 428,6   | 14 257,3                   | 12 774,3 | 851,6                   |
| 3.2       | Отклонение фактических значений индекса потребительских цен и других индексов, предусмотренных протоколом социально-экономического развития Российской Федерации                  | тыс. руб.         | 926,8           |          |                 |          |                 |          |                           |          |                                   |                   |                                   |                   | 0,0  | 0,0                        | 0,0      | 0,0                     | 0,0  | 0,0                        | 0,0      | 0,0                     |
| 3.3       | Отклонение фактически достигнутого объема подачи воды   | тыс. руб.         |                 |          | 2 310,8         |          | 2 310,8         |          |                           |          | 2 298,9                           | 500,0             | 4 263,0                           | 6 074,3           | 453,0  | 551,8                      | 500,0    | 0,0                     | 5 434,4  | 6 779,5                    | 6 074,3  | 1 214,9                 |
| 3.6       | величина сглаживания НВВ, определенная органом регулирования  | тыс. руб.         |                 |          | -5 600,0        |          | -3 000,0        |          |                           |          | 3 000,0                           | 1 000,0           | 4 700,0                           | 6 700,0           | 906,1  | 1 103,5                    | 1 000,0  | 0,0                     | 5 994,2  | 7 477,8                    | 6 700,0  | 670,0                   |
| 4         | Расходы - всего, в т.ч.:  | тыс. руб.         | 39 863,8        | 43 086,3 | 41 623,4        | 46 495,3 | 45 179,3        | 47 363,5 | 47 486,3                  | 47 323,6 | 53 874,0                          | 50 041,6          | 58 185,5                          | 61 927,8          | 45 340,7   | 55 222,4                   | 50 041,6 | 105,7                   | 55 404,3   | 69 117,4                   | 61 927,8 | 123,8                   |
|           | исключено/субсидии  | тыс. руб.         |                 |          |                 |          |                 |          |                           |          |                                   |                   |                                   |                   |  |                            |          |                         |  |                            |          | 0,0                     |
| 5         | Расходы - всего, с учетом исключения/субсидии   | тыс. руб.         | 39 863,8        | 43 086,3 | 41 623,4        | 46 495,3 | 45 179,3        | 47 363,5 | 47 486,3                  | 47 323,6 | 53 874,0                          | 50 041,6          | 58 185,5                          | 61 927,8          | 45 340,7   | 55 222,4                   | 50 041,6 | 105,7                   | 55 404,3   | 69 117,4                   | 61 927,8 | 123,8                   |
| 6         | Себестоимость 1 м³  | руб.              | 31,26           | 35,2     | 35,05           | 41,5     | 38,05           | 44,3     | 39,99                     | 39,85    | 47,68                             | 44,28             | 51,49                             | 54,80             | 40,12  | 48,87                      | 44,28    | 111,1                   | 49,03  | 61,17                      | 54,80    | 123,8                   |
| 7         | Расходы на реализацию продукции   | тыс. руб.         | 39 863,8        | 43 086,3 | 41 623,4        | 46 495,3 | 45 179,3        | 47 363,5 | 47 486,3                  | 47 323,6 | 53 874,0                          | 50 041,6          | 58 185,5                          | 61 927,8          | 45 340,7   | 55 222,4                   | 50 041,6 | 105,7                   | 55 404,3   | 69 117,4                   | 61 927,8 | 123,8                   |
| 8         | Прибыль   | тыс. руб.         | 2 647,7         | -2 358,9 | 2 497,4         | -4 968,5 | 2 497,4         | -4 498,1 | 2 366,2                   | 2 358,1  | 2 497,4                           | 2 319,7           | 2 497,4                           | 2 497,4           | 2 658,0  | 2 101,8                    | 2 559,9  | 98,4                    | 2 378,0  | 2 966,6                    | 2 658,0  | 114,6                   |
| 8.3       | Нормативная прибыль   | тыс. руб.         | 2 647,7         |          | 2 497,4         | 0,0      | 2 497,4         | 0,0      | 2 366,2                   | 2 358,1  | 2 497,4                           | 2 319,7           | 2 497,4                           | 2 497,4           | 2 658,0  | 2 101,8                    | 2 559,9  | 98,4                    | 2 378,0  | 2 966,6                    | 2 658,0  | 114,6                   |
| 8.3.3     | расходы на социальные нужды, предусмотренные коллективными договорами, в соответствии с подпунктом 3 пункта 31 Методических указаний  | тыс. руб.         |                 |          | 2 497,4         |          | 2 497,4         |          | 2 366,2                   | 2 358,1  | 2 497,4                           | 2 319,7           | 2 497,4                           | 2 658,0           | 2 101,8  | 2 559,9                    | 98,4     | 2 378,0                 | 2 966,6  | 2 658,0                    | 114,6    |                         |
|           | Нормативная прибыль   | %                 | 6,6             | 0,0      | 6,0             | 0,0      | 5,5             | 0,0      | 5,0                       | 5,0      | 4,6                               | 4,6               | 4,3                               | 4,3               | 4,6  | 4,6                        | 4,6      |                         | 4,3  | 4,3                        | 4,3      |                         |
| 9         | Итого НВВ   | тыс. руб.         | 42 511,6        | 40 727,4 | 44 120,8        | 41 526,8 | 47 676,7        | 42 865,4 | 49 852,4                  | 49 681,6 | 56 371,4                          | 52 361,3          | 60 682,9                          | 64 585,8          | 47 442,5   | 57 782,3                   | 52 361,3 | 105,4                   | 57 782,3   | 72 084,0                   | 64 585,8 | 123,3                   |
| 10        | Тариф   | руб./куб. м       | 33,33           | 33,30    | 37,16           | 37,03    | 40,15           | 40,09    | 41,98                     | 41,84    | 49,89                             | 46,34             | 53,70                             | 57,16             | 41,98  | 51,13                      | 46,34    | 110,7                   | 51,13  | 63,79                      | 57,16    | 123,3                   |

Приложение 5  
к протоколу заседания Правления Комитета  
государственного регулирования цен  
и тарифов Чукотского автономного округа  
от 6 ноября 2020 года № 19

« Приложение 2  
к постановлению Правления Комитета  
государственного регулирования цен  
и тарифов Чукотского автономного округа  
от 9 ноября 2017 года № 20-к/3

**ТАРИФЫ**  
на техническую воду филиала АО «Концерн Росэнергоатом» «Билибинская атомная станция» на 2018 - 2022 годы с календарной разбивкой

| № п/п | Наименование                           | Тарифы, руб./куб.м                  |                                     |                                     |                                     |                                     |                                     |                                     |                                     |                                     |                                     |
|-------|--|-------------------------------------|-------------------------------------|-------------------------------------|-------------------------------------|-------------------------------------|-------------------------------------|-------------------------------------|-------------------------------------|-------------------------------------|-------------------------------------|
|       |  | с 01.01.2018 г.<br>по 30.06.2018 г. | с 01.07.2018 г.<br>по 31.12.2018 г. | с 01.01.2019 г.<br>по 30.06.2019 г. | с 01.07.2019 г. по<br>31.12.2019 г. | с 01.01.2020 г.<br>по 30.06.2020 г. | с 01.07.2020 г.<br>по 31.12.2020 г. | с 01.01.2021 г.<br>по 30.06.2021 г. | с 01.07.2021 г.<br>по 31.12.2021 г. | с 01.01.2022 г.<br>по 30.06.2022 г. | с 01.07.2022 г.<br>по 31.12.2022 г. |
| 1     | 2                                      | 3                                   | 4                                   | 5                                   | 6                                   | 7                                   | 8                                   | 9                                   | 10                                  | 11                                  | 12                                  |
| 1.    | Потребители, кроме населения (без НДС) | 35,71                               | 38,61                               | 38,61                               | 41,70                               | 41,70                               | 41,98                               | 41,98                               | 51,13                               | 51,13                               | 63,79                               |
| 2.    | Население (с учетом НДС)               |                                     |                                     |                                     |                                     |                                     |                                     |                                     |                                     |                                     |                                     |

».

Приложение 6  
к протоколу заседания Правления Комитета  
государственного регулирования цен  
и тарифов Чукотского автономного округа  
от 6 ноября 2020 года № 19

Расчет  
стандартизированных тарифных ставок на покрытие расходов ГРО, связанных с проверкой выполнения Заявителем  
технических условий и осуществлением фактического подключения (технологического присоединения)  
объектов капитального строительства Заявителя к сети газораспределения

| № п/п                   | Показатели     | Расходы, связанные с проверкой выполнения Заявителем технических условий, тыс. руб. | Расходы, связанные с осуществлением фактического подключения (технологического присоединения) объектов капитального строительства Заявителя к сети газораспределения, тыс. руб. | Эффективная ставка налога на прибыль, % | Налог на прибыль, тыс. руб. | Стандартизированные тарифные ставки, тыс. руб. (без НДС) |
|-------------------------|----------------|---|---|---|-----------------------------|--|
| 1                       | 2              | 3   | 4   | 5                                       | 6                           | 7  |
| Предложение предприятия |                |   |   |   |                             |  |
| 1.1                     | 158 мм и менее |   |   |   |                             |  |
| 1.2                     | 159-218 мм     |   |   |   |                             |  |
| 1.3                     | 219-272 мм     |   |   |   |                             |  |
| 1.4                     | 273-324 мм     |   |   |   |                             |  |
| 1.5                     | 325-425 мм     | 20,04   | 125,90  | 20                                      |                             | 182,42   |
| 1.6                     | 426-529 мм     |   |   |   |                             |  |
| 1.7                     | 530 мм и выше  |   |   |   |                             |  |
| Предложение Комитета    |                |   |   |   |                             |  |
| 1.1                     | 158 мм и менее |   |   |   |                             |  |
| 1.2                     | 159-218 мм     |   |   |   |                             |  |
| 1.3                     | 219-272 мм     |   |   |   |                             |  |
| 1.4                     | 273-324 мм     |   |   |   |                             |  |
| 1.5                     | 325-425 мм     | 13,40   | 108,89  | 0                                       |                             | 122,29   |
| 1.6                     | 426-529 мм     |   |   |   |                             |  |
| 1.7                     | 530 мм и выше  |   |   |   |                             |  |