

**Комитет государственного регулирования цен и тарифов
Чукотского автономного округа**



УТВЕРЖДАЮ

Председатель Правления Комитета
государственного регулирования цен и
тарифов Чукотского автономного
округа

Е.В. Ковальская

«31» октября 2025 года

ПРОТОКОЛ

**заседания Правления Комитета государственного регулирования цен и
тарифов Чукотского автономного округа**

от 31 октября 2025 г.

№ 24

г. Анадырь

Председательствующий:

Ковальская Елена
Владиславовна

- председатель Комитета государственного регулирования цен и тарифов Чукотского автономного округа.

Присутствовали:

Члены правления:

Демещенко Мария
Геннадьевна

- заместитель председателя Комитета государственного регулирования цен и тарифов Чукотского автономного округа;

Комнатный Александр
Сергеевич

- начальник организационно-правового отдела Комитета государственного регулирования цен и тарифов Чукотского автономного округа;

Петрова Татьяна
Геннадьевна

- советник отдела регулирования тарифов и контроля ценообразования в жилищно-коммунальном хозяйстве Комитета государственного регулирования цен и тарифов Чукотского автономного округа;

Савонова Марина
Александровна

- начальник отдела регулирования тарифов и контроля ценообразования в энергетической отрасли Комитета государственного регулирования цен и тарифов Чукотского автономного округа;

Сударинена Ольга
Сергеевна

- советник отдела регулирования тарифов и контроля ценообразования в жилищно-коммунальном хозяйстве Комитета

Черепанова Лилия
Александровна

- государственного регулирования цен и тарифов Чукотского автономного округа;
- начальник отдела регулирования тарифов и контроля ценообразования на транспорте и других отраслей Комитета государственного регулирования цен и тарифов Чукотского автономного округа.

Секретарь:

Омельчук Арина
Валентиновна

- советник отдела регулирования тарифов и контроля ценообразования в энергетической отрасли Комитета государственного регулирования цен и тарифов Чукотского автономного округа.

Правление Комитета государственного регулирования цен и тарифов Чукотского автономного округа заседает в полном составе. Кворум для принятия решения имеется.

Приглашенные на заседание представитель УФАС по Чукотскому автономному округу, Общественного совета при Комитете не присутствовали, мнение по повестке заседания не представлено.

Повестка заседания:

О корректировке долгосрочных тарифов на тепловую энергию (мощность), поставляемую ФКП «Аэропорты Чукотки» потребителям, на 2026-2029 годы (докладчик Омельчук А.В.).

О корректировке долгосрочных тарифов на тепловую энергию (мощность), поставляемую ФКП «Аэропорты Чукотки» потребителям, на 2026-2029 годы

(Ковальская Е.В., Демещенко М.Г., Комнатный А.С., Петрова Т.Г.,
Савонова М.А., Сударинена О.С., Черепанова Л.А.)

СЛУШАЛИ:

Омельчук А.В. (уполномоченного по делам) по результатам проведенной экспертизы расчета тарифа на тепловую энергию (мощность), поставляемую ФКП «Аэропорты Чукотки» потребителям на 2026-2029 годы (дело № 4 от 30.04.2025, дело № 5 от 30.04.2025).

Основание для рассмотрения:

заявление о корректировке установленных тарифов в сфере теплоснабжения с 01.01.2026 по 31.12.2029 (№ 998 от 28.04.2025), зарегистрировано в Комитете 28.04.2025 (вх. № 583/11, в 15:40);

заявление о корректировке установленных тарифов в сфере теплоснабжения с 01.01.2026 по 31.12.2029 (исх. № 999 от 28.04.2025), зарегистрировано в Комитете 28.04.2025 (вх. № 584/11, в 15:40).

Комитетом направлено в адрес регулируемой организации извещение № 25 от 20.10.2025 о дате и месте проведения заседания Правления Комитета. Проект постановления, расчет необходимой валовой выручки и тарифов направлены в установленные сроки. Регулируемая организация сообщила о невозможности принять участие в заседании Правления, с представленным расчетом и предлагаемыми к установлению тарифами согласны (исх. № 2466 от 30.10.2025).

В соответствии с пунктом 13 Правил установления регулируемых цен (тарифов), утвержденных постановлением Правительства Российской Федерации от 22 октября 2012 года № 1075 организации, осуществляющие регулируемую деятельность, до 1 мая года, предшествующего очередному периоду регулирования, представляют в органы исполнительной власти субъектов Российской Федерации в области государственного регулирования тарифов предложения (заявление об установлении тарифов и (или) их предельных уровней, подписанное руководителем или иным уполномоченным в соответствии с законодательством Российской Федерации лицом заявителя и заверенное печатью заявителя (при наличии печати), с прилагаемыми обосновывающими материалами.

Форма представления предложений и расчет тарифов ФКП «Аэропорты Чукотки» соответствуют нормативным и методическим документам по вопросам регулирования тарифов в сфере теплоснабжения.

Анализ представленных материалов выполнен Комитетом в соответствии с нормативными правовыми актами в области регулирования тарифов в сфере теплоснабжения, с учетом фактических показателей работы предприятия за 2022-2024 годы и плановых показателей на 2025 год.

При расчете тарифов экспертом учитывались основные параметры прогноза социально-экономического развития РФ на 2026-2028 годы, одобренного Правительством РФ 26.09.2025:

%

№ п/п	Показатели	2024 год (отчет)	2025 год (оценка)	2026 год	2027 год	2028 год
1	Индекс потребительских цен (ИПЦ), в среднем за год, %	108,5	109,0	105,1	104,0	104,0
2	Производство нефтепродуктов, %	116,4	95,8	104,6	104,1	103,8

№ п/п	Показатели	2024 год (отчет)	2025 год (оценка)	2026 год	2027 год	2028 год
3	Обеспечение электрической энергии	105,9	114,4	113,2	109,1	104,9
4	Водоснабжение, водоотведение	104,9	104,8	104,2	104,1	104,0

Себестоимость производимой тепловой энергии высокочатратная, государственная поддержка с целью снижения расходов для предприятия не предусмотрена. В связи с чем в расчет стоимости единицы продукции принимается весь полезный отпуск тепловой энергии. Также, в расчет не закладывается прибыль на данный вид деятельности, так как этот вид деятельности не относится к основным, а является вспомогательным производством. Фактически величина стоимости единицы продукции равна себестоимости.

В соответствии с пунктом 52 Методических указаний размер корректировки необходимой валовой выручки, осуществляемой с целью учета отклонения фактических значений параметров расчета тарифов от значений, учтенных при установлении тарифов, с применением данных за последний расчетный период регулирования, по которому имеются фактические значения составил:

участок ФКП «Аэропорты Чукотки» Аэропорт Певек - 618,26 тыс. рублей;

участок ФКП «Аэропорты Чукотки» Аэропорт Марково - 668,79 тыс. рублей.

Учитывая сумму -580,91 тыс. рублей, распределенную на период 2026-2029 годов по итогам за 2023 год, сумма корректировки на 2026 год составил - 1 249,70 тыс. рублей.

Показатели баланса производства и поставки тепловой энергии, поставляемой ФКП «Аэропорты Чукотки» потребителям на 2026 год приняты с учетом фактов трех лет.

Для расчета операционных расходов Комитетом использован индекс потребительских цен на 2026 год – 105,1%. Отметим, что в соответствии с формулой расчета операционных расходов индексация операционных расходов определена с учетом индекса эффективности (снижает ИПЦ с 5,1% до 1,0405%).

Операционные расходы составили:

участок ФКП «Аэропорты Чукотки» Аэропорт Певек 18 982,57 тыс. рублей;

участок ФКП «Аэропорты Чукотки» Аэропорт Марково 7 308,12 тыс. рублей.

Расходы на приобретение энергетических ресурсов составили:

участок ФКП «Аэропорты Чукотки» Аэропорт Певек 52 282,13 тыс. рублей (105,6% к 2025 году);

участок ФКП «Аэропорты Чукотки» Аэропорт Марково 5 282,75 тыс. рублей (106,9% к 2025 году).

Неподконтрольные расходы скорректированы Комитетом с учетом изменений расходов на страховые взносы, расходов на услуги банков, связанных с корректировкой расходов по оплате труда. Налог на имущество принят на уровне предложения организации.

По статье «Амортизация основных средств» расходы Комитетом исключены. Объекты основных средств регулируемой организации относятся к федеральной собственности и закреплены за ней на праве оперативного управления. В соответствии с пунктом 43 Основ ценообразования в сфере теплоснабжения, амортизация по объектам, созданным за счет средств бюджетов бюджетной системы Российской Федерации, не подлежит включению в необходимую валовую выручку для целей тарифного регулирования. Исключением является использование амортизационных отчислений в качестве источника финансирования инвестиционной программы. Поскольку инвестиционная программа у регулируемой организации отсутствует, Комитет не принимает расходы по данной статье.

Неподконтрольные расходы составили:

участок ФКП «Аэропорты Чукотки» Аэропорт Певек 4 861,84 тыс. рублей (71% к 2025 году);

участок ФКП «Аэропорты Чукотки» Аэропорт Марково 1 821,18 тыс. рублей (95% к 2025 году).

По результатам проведенной экспертизы представленных регулируемой организацией материалов, по данным Комитета необходимая валовая выручка на 2026 год составила:

участок ФКП «Аэропорты Чукотки» Аэропорт Певек 75 508,28 тыс. рублей (118,8% к 2025 году);

участок ФКП «Аэропорты Чукотки» Аэропорт Марково 13 162,35 тыс. рублей (100,4% к 2025 году).

Тарифы на теплоноситель ФКП «Аэропорты Чукотки» Аэропорт Певек устанавливаются для потребителей, осуществляющих разбор теплоносителя на нужды горячего водоснабжения из открытой системы теплоснабжения, исходя из стоимости холодной воды приобретаемой у МП «ЧРКХ».

Система горячего водоснабжения ФКП «Аэропорты Чукотки» Аэропорт Певек выполнена по открытой схеме, что в соответствии с Постановлением Правительства РФ от 22.10.2012 № 1075 является основанием для установления двухкомпонентного тарифа, состоящего из компонента на тепловую энергию и компонента на теплоноситель.

Расчет тарифов и необходимой валовой выручки представлен в приложениях 1-3 к настоящему Протоколу.

В ходе обсуждения

РЕШИЛИ:

Внести в постановление Правления Комитета государственного регулирования цен и тарифов Чукотского автономного округа от 19 декабря 2024 года № 21-э/8 «Об установлении тарифов на тепловую энергию (мощность), поставляемую ФКП «Аэропорты Чукотки» потребителям, на 2025-2029 годы» следующие изменения:

приложение 1 к постановлению изложить в редакции согласно приложению 4 к настоящему Протоколу;

приложение 2 к постановлению изложить в редакции согласно приложению 5 к настоящему Протоколу;

приложение 3 к постановлению изложить в редакции согласно приложению 6 к настоящему Протоколу.

ПРОГОЛОСОВАЛИ:







За – 7; Против – 0; Воздержавшихся – 0.

Секретарь Правления



Омельчук А.В.

Члены правления:

Демещенко М.Г.		Савонова М.А.	
Комнатный А.С.		Сударинена О.С.	
Петрова Т.Г.		Черепанова Л.А.	

Приложение 1
к протоколу заседания Правления Комитета
государственного регулирования цен
и тарифов Чукотского автономного округа
от 31 октября 2025 года № 24

Корректировка долгосрочных тарифов на тепловую энергию, поставляемую ФКП «Аэропорты Чукотки» АК «Марково», потребителям на 2026-2029 годы

№ п/п	Показатель	ед.изм.	2022		2023		2024		2025		Предложение ТСО				Предложение Комитет	
			Утверждено Комитетом	факт	Утверждено Комитетом	факт	Утверждено Комитетом	факт	Утверждено Комитетом	с 01.07.2025	Период регулирования				Период регулирования	
											2026	2027	2028	2029	2026	2027
1	2	3	4	5	6	7	8	9	10	11	12	13	14	15	16	17
I	Производственная программа															
1	Натуральные показатели															
1	Выработка теплоэнергии	Гкал	283	263	283	291	283	257	274	274	270	270	270	270	270	270
2	Расход т/эн на с/н	Гкал	18	19	18	20	18	19	20	20	19	19	19	19	19	19
	то же в % к выработке	%	6	7	6	7	6	7			7	7	7	7	7	7,071
4	Отпуск т/эн в сеть	Гкал	265	244	266	271	266	238	254	254	251	251	251	251	251	251
5	Потери т/эн в сетях	Гкал	97	72	98	80	98	55	71	71	71	71	71	71	71	71
	то же в % к отпуску в сеть	%	37	30	37	30	37	23	28	28	28	28	28	28	28	28
6	Полезный отпуск т/энергии	Гкал	168	172	168	191	168	184	183	183	180	180	180	180	180	180
6.1	в т.ч. подразделениям предприятия	Гкал	106	108	106	124	106	119	116	116	116	116	116	116	116	116
6.2	Продано потребителям (реализация)	Гкал	62	63	62	67,17	62	65	67	67	65	65	65	65	65	65
	в том числе населению:	Гкал	0	0	0	0	0	0	0	0	0	0	0	0	0	0
	в т.ч. бюджетным	Гкал	9	8	9	9	9	8	9	9	8	8	8	8	8	8
	в т.ч. прочим	Гкал	53	55	53	59	53	56	59	59	56	56	56	56	56	56
II	Параметры расчета расходов															
1.1	расчетный период регулирования		0,043		0,060		0,072		0,040		0,045	0,042	0,042	0,042	0,051	0,040
1.2.	операционных расходов (ИОР от	%	1,00		1,00		1,00		1,00		1,00	1,00	1,00	1,00	1,00	1,00
1.3.	активов производством (ИКА)		0,00		0,00		0,00		0,00		0,00	0,00	0,00	0,00	0,00	0,00
1.4.	по росту активов (Кэл)		0,75		0,75		0,75		0,75		0,75	0,75	0,75	0,75	0,75	0,75
1.5.	индексации операционных		1,033		1,049		1,061		1,030		1,035	1,032	1,032	1,032	1,0405	1,0296
III	Расходы связанные с производством и реализацией															
1	Операционные (подконтрольные)	тыс. руб.	7 597,24	6 119,33	7 972,55	5 041,35	8 461,10	5 312,59	7 023,73	7 023,73	6 354,49	6 557,85	6 767,69	6 984,26	7 308,12	7 524,44
1.1	Расходы на приобретение сырья	тыс. руб.	93,19	384,17	97,79	160,58	103,78	13,00	273,59	273,59	210,59	217,33	224,28	231,46	284,67	293,09
1.2	Расходы на ремонт основных средств	тыс. руб.	275,35	0,00	288,95	0,00	306,66	0,00	0,00	0,00	0,00	0,00	0,00	0,00	0,00	0,00
1.2.1	капитальный ремонт	тыс. руб.	0,00	0,00	0,00	0,00	0,00	0,00	0,00	0,00	0,00	0,00	0,00	0,00	0,00	0,00
1.2.2	текущий ремонт	тыс. руб.	275,35	0,00	288,95	0,00	306,66	0,00	0,00	0,00	0,00	0,00	0,00	0,00	0,00	0,00
1.3	Расходы на оплату труда	тыс. руб.	6 075,36	5 077,04	6 375,49	4 268,94	6 766,18	4 789,52	6 029,68	6 029,68	5 386,18	5 558,54	5 736,41	5 919,98	6 273,82	6 459,53
1.3.1	оплата труда основных рабочих	тыс. руб.	6 075,36	5 077,04	6 375,49	4 268,94	6 766,18	4 789,52	6 029,68	6 029,68	5 386,18	5 558,54	5 736,41	5 919,98	6 273,82	6 459,53
1.4	Расходы на оплату работ и услуг	тыс. руб.	444,80	339,44	466,77	395,58	495,38	292,32	375,09	375,09	427,06	440,73	454,83	469,38	390,28	401,83
1.5	Расходы на оплату иных работ и услуг	тыс. руб.	5,22	0,00	5,48	0,00	0,00	0,00	0,00	0,00	0,00	0,00	0,00	0,00	0,00	0,00
1.5.1	Расходы на оплату услуг связи	тыс. руб.	5,22	0,00	5,48	0,00	5,81	0,00	0,00	0,00	0,00	0,00	0,00	0,00	0,00	0,00
1.6	Иные работы и услуги, в т.ч.	тыс. руб.	0,00	0,00	0,00	0,00	0,00	0,00	0,00	0,00	0,00	0,00	0,00	0,00	0,00	0,00
1.7	Прочие расходы, в т. ч.:	тыс. руб.	703,32	318,68	738,07	216,25	783,30	217,75	345,37	345,37	330,66	341,25	352,17	363,44	359,35	369,99
1.7.5	охрана труда	тыс. руб.	278,80	81,89	292,58	46,95	310,51	41,83	177,51	177,51	179,55	185,30	191,23	197,35	184,70	190,16
1.7.12	проезд в отпуск	тыс. руб.	296,53	223,17	311,18	45,59	330,25	123,25	167,86	167,86	151,11	155,95	160,94	166,09	174,66	179,83
1.7.35	хозяйственные нужды (ТМЦ)	тыс. руб.	122,69	0,00	128,75	0,00	136,64	52,67	0,00	0,00	0,00	0,00	0,00	0,00	0,00	0,00
1.7.36	канцелярские расходы	тыс. руб.	5,30	13,62	5,56	0,00	5,90	0,00	0,00	0,00	0,00	0,00	0,00	0,00	0,00	0,00
1.7.37	услуги по проведению экспертиз(услуг)	тыс. руб.	0,00	0,00	123,71	0,00	0,00	0,00	0,00	0,00	0,00	0,00	0,00	0,00	0,00	0,00
1.7.50	прочие непроизводственные расходы	тыс. руб.	0,00	0,00	0,00	0,00	0,00	0,00	0,00	0,00	0,00	0,00	0,00	0,00	0,00	0,00
2	Расходы на приобретение энергии	тыс. руб.	3 633,67	3 668,71	5 372,51	4 752,76	5 377,97	4 062,31	4 942,79	4 942,79	5 285,05	5 520,42	5 753,58	5 992,56	5 282,75	5 571,63
2.1	Расходы на топливо	тыс. руб.	3 372,36	3 284,69	5 045,68	4 061,52	4 471,70	3 170,16	3 493,95	3 493,95	3 799,89	3 972,77	4 141,10	4 312,53	3 799,89	3 955,69

Приложение 1
к протоколу заседания Правления Комитета
государственного регулирования цен
и тарифов Чукотского автономного округа
от 31 октября 2025 года № 24

№ п/п	Показатель	ед.изм.	Предложение Комитета													
			Предложение Комитет		Период регулирования 2026			Период регулирования 2027			Период регулирования 2028			Период регулирования 2029		
			2028	2029	год	с 01.01.2026	с 01.07.2026	год	с 01.01.2027	с 01.07.2027	год	с 01.01.2028	с 01.07.2028	год	с 01.01.2029	с 01.07.2029
1	2	3	18	19	20	21	22	23	24	25	26	27	28	29	30	31
I	<u>Производственная программа</u>															
1	Натуральные показатели															
1	Выработка теплоэнергии	Гкал	270	270	270	270	270	270	270	270	270	270	270	270	270	270
2	Расход т/эн на с/н	Гкал	19	19	19	19	19	19	19	19	19	19	19	19	19	19
	то же в % к выработке	%	7,071	7,071												
4	Отпуск т/эн в сеть	Гкал	251	251	251	251	251	251	251	251	251	251	251	251	251	251
5	Потери т/эн в сетях	Гкал	71	71	71	71	71	71	71	71	71	71	71	71	71	71
	то же в % к отпуску в сеть	%	28	28	28	28	28	28	28	28	28	28	28	28	28	28
6	Полезный отпуск т/энергии	Гкал	180	180	180	180	180	180	180	180	180	180	180	180	180	180
6.1	в т.ч. подразделением предприятия	Гкал	116	116	116	116	116	116	116	116	116	116	116	116	116	116
6.2	Продано потребителям (реализация)	Гкал	65	65	65	65	65	65	65	65	65	65	65	65	65	65
	в том числе населению:	Гкал	0	0	0	0	0	0	0	0	0	0	0	0	0	0
	в т.ч. бюджетным	Гкал	8	8	8	8	8	8	8	8	8	8	8	8	8	8
	в т.ч. прочим	Гкал	56	56	56	56	56	56	56	56	56	56	56	56	56	56
II	<u>Параметры расчета расходов</u>															
1.1	расчетный период регулирования		0,040	0,040	0,051			0,040			0,040			0,040		
1.2.	операционных расходов (ИОР от	%	1,00	1,00	1,00			1,00			1,00			1,00		
1.3.	активов производство (ИКА)		0,00	0,00	0,00			0,00			0,00			0,00		
1.4.	по росту активов (Кэл)		0,75	0,75	0,75			0,75			0,75			0,75		
1.5.	индексации операционных		1,0296	1,0296	1,0405			1,0296			1,0296			1,0296		
III	<u>Расходы связанные с производством и реализацией</u>															
1	<u>Операционные (подконтрольные)</u>	тыс. руб.	7 747,16	7 976,48	7 308,12	7 282,31	7 350,88	7 524,44	6 922,74	8 521,07	7 747,16	7 747,16	7 747,16	7 976,48	7 704,95	8 426,24
1.1	Расходы на приобретение сырья	тыс. руб.	301,77	310,70	284,67	283,66	286,33	293,09	269,66	331,91	301,77	301,77	301,77	310,70	300,13	328,22
1.2	Расходы на ремонт основных средств	тыс. руб.	0,00	0,00	0,00	0,00	0,00	0,00	0,00	0,00	0,00	0,00	0,00	0,00	0,00	0,00
<i>1.2.1</i>	<i>капитальный ремонт</i>	<i>тыс. руб.</i>	<i>0,00</i>	<i>0,00</i>	<i>0,00</i>	<i>0,00</i>	<i>0,00</i>	<i>0,00</i>	<i>0,00</i>	<i>0,00</i>	<i>0,00</i>	<i>0,00</i>	<i>0,00</i>	<i>0,00</i>	<i>0,00</i>	<i>0,00</i>
<i>1.2.2</i>	<i>текущий ремонт</i>	<i>тыс. руб.</i>	<i>0,00</i>	<i>0,00</i>	<i>0,00</i>	<i>0,00</i>	<i>0,00</i>	<i>0,00</i>	<i>0,00</i>	<i>0,00</i>	<i>0,00</i>	<i>0,00</i>	<i>0,00</i>	<i>0,00</i>	<i>0,00</i>	<i>0,00</i>
1.3	Расходы на оплату труда	тыс. руб.	6 650,73	6 847,59	6 273,82	6 251,66	6 310,53	6 459,53	5 942,99	7 315,11	6 650,73	6 650,73	6 650,73	6 847,59	6 614,49	7 233,69
<i>1.3.1</i>	<i>оплата труда основных рабочих</i>	<i>тыс. руб.</i>	<i>6 650,73</i>	<i>6 847,59</i>	<i>6 273,82</i>	<i>6 251,66</i>	<i>6 310,53</i>	<i>6 459,53</i>	<i>5 942,99</i>	<i>7 315,11</i>	<i>6 650,73</i>	<i>6 650,73</i>	<i>6 650,73</i>	<i>6 847,59</i>	<i>6 614,49</i>	<i>7 233,69</i>
1.4	Расходы на оплату работ и услуг	тыс. руб.	413,72	425,97	390,28	388,90	392,56	401,83	369,70	455,05	413,72	413,72	413,72	425,97	411,47	449,99
1.5	Расходы на оплату иных работ и услуг	тыс. руб.	0,00	0,00	0,00	0,00	0,00	0,00	0,00	0,00	0,00	0,00	0,00	0,00	0,00	0,00
<i>1.5.1</i>	<i>Расходы на оплату услуг связи</i>	<i>тыс. руб.</i>	<i>0,00</i>	<i>0,00</i>	<i>0,00</i>	<i>0,00</i>	<i>0,00</i>	<i>0,00</i>	<i>0,00</i>	<i>0,00</i>	<i>0,00</i>	<i>0,00</i>	<i>0,00</i>	<i>0,00</i>	<i>0,00</i>	<i>0,00</i>
1.6	Иные работы и услуги, в т.ч.	тыс. руб.	0,00	0,00	0,00	0,00	0,00	0,00	0,00	0,00	0,00	0,00	0,00	0,00	0,00	0,00
1.7	Прочие расходы, в т. ч.:	тыс. руб.	380,94	392,22	359,35	358,08	361,46	369,99	340,40	419,00	380,94	380,94	380,94	392,22	378,87	414,33
<i>1.7.5</i>	<i>охрана труда</i>	<i>тыс. руб.</i>	<i>195,79</i>	<i>201,59</i>	<i>184,70</i>	<i>184,05</i>	<i>185,78</i>	<i>190,16</i>	<i>174,96</i>	<i>215,35</i>	<i>195,79</i>	<i>195,79</i>	<i>195,79</i>	<i>201,59</i>	<i>194,73</i>	<i>212,96</i>
<i>1.7.12</i>	<i>проезд в отпуск</i>	<i>тыс. руб.</i>	<i>185,15</i>	<i>190,63</i>	<i>174,66</i>	<i>174,04</i>	<i>175,68</i>	<i>179,83</i>	<i>165,45</i>	<i>203,64</i>	<i>185,15</i>	<i>185,15</i>	<i>185,15</i>	<i>190,63</i>	<i>184,14</i>	<i>201,38</i>
<i>1.7.35</i>	<i>хозяйственные нужды (ТМЦ)</i>	<i>тыс. руб.</i>	<i>0,00</i>	<i>0,00</i>	<i>0,00</i>	<i>0,00</i>	<i>0,00</i>	<i>0,00</i>	<i>0,00</i>	<i>0,00</i>	<i>0,00</i>	<i>0,00</i>	<i>0,00</i>	<i>0,00</i>	<i>0,00</i>	<i>0,00</i>
<i>1.7.36</i>	<i>канцелярские расходы</i>	<i>тыс. руб.</i>	<i>0,00</i>	<i>0,00</i>	<i>0,00</i>	<i>0,00</i>	<i>0,00</i>	<i>0,00</i>	<i>0,00</i>	<i>0,00</i>	<i>0,00</i>	<i>0,00</i>	<i>0,00</i>	<i>0,00</i>	<i>0,00</i>	<i>0,00</i>
<i>1.7.37</i>	<i>услуги по проведению экспертиз(ф)</i>	<i>тыс. руб.</i>	<i>0,00</i>	<i>0,00</i>	<i>0,00</i>	<i>0,00</i>	<i>0,00</i>	<i>0,00</i>	<i>0,00</i>	<i>0,00</i>	<i>0,00</i>	<i>0,00</i>	<i>0,00</i>	<i>0,00</i>	<i>0,00</i>	<i>0,00</i>
<i>1.7.50</i>	<i>прочие непроизводственные расходы</i>	<i>тыс. руб.</i>	<i>0,00</i>	<i>0,00</i>	<i>0,00</i>	<i>0,00</i>	<i>0,00</i>	<i>0,00</i>	<i>0,00</i>	<i>0,00</i>	<i>0,00</i>	<i>0,00</i>	<i>0,00</i>	<i>0,00</i>	<i>0,00</i>	<i>0,00</i>
2	Расходы на приобретение энергии	тыс. руб.	5 800,78	6 039,49	5 282,75	5 264,09	5 313,66	5 571,63	5 126,09	6 309,60	5 800,78	5 800,78	5 800,78	6 039,49	5 833,89	6 380,02
2.1	Расходы на топливо	тыс. руб.	4 106,00	4 262,03	3 799,89	3 786,47	3 822,12	3 955,69	3 639,37	4 479,63	4 106,00	4 106,00	4 106,00	4 262,03	4 116,94	4 502,34

№ п/п	Показатель	ед.изм.	2022		2023		2024		2025		Предложение ТСО				Предложение Комитет	
			Утверждено Комитетом	факт	Утверждено Комитетом	факт	Утверждено Комитетом	факт	Утверждено Комитетом	с 01.07.2025	Период регулирования				Период регулирования	
											2026	2027	2028	2029	2026	2027
1	2	3	4	5	6	7	8	9	10	11	12	13	14	15	16	17
2.1.3	Дизельное топливо	тыс. руб.	3 372,36	3 284,69	5 045,68	4 061,52	4 471,70	3 170,16	3 493,95	3 493,95	3 799,89	3 972,77	4 141,10	4 312,53	3 799,89	3 955,69
2.1.4	Электроэнергия на котлы, в том ч	тыс. руб.	0,00	0,00	0,00	0,00	0,00	0,00	0,00	0,00	0,00	0,00	0,00	0,00	0,00	0,00
2.2	Расходы на электрическую энерги	тыс. руб.	252,83	376,09	516,77	683,98	895,28	882,36	1 427,79	1 427,79	1 447,95	1 508,88	1 572,08	1 637,93	1 445,69	1 577,25
2.2.1	на хозяйственные нужды	тыс. руб.	4,14	6,01	131,35	10,94	162,29	14,12	183,05	183,05	23,19	24,16	25,17	26,23	23,10	25,20
2.2.2	на технологические нужды	тыс. руб.	248,69	370,08	385,42	673,04	732,99	868,24	1 244,74	1 244,74	1 424,76	1 484,72	1 546,91	1 611,70	1 422,59	1 552,05
2.3	Расходы на тепловую энергию	тыс. руб.	0,00	0,00	0,00	0,00	0,00	0,00	0,00	0,00	0,00	0,00	0,00	0,00	0,00	0,00
2.4	Расходы на холодную воду	тыс. руб.	8,48	7,93	10,06	7,26	10,99	9,79	21,05	21,05	37,21	38,77	40,40	42,10	37,17	38,69
2.5	Расходы на теплоноситель	тыс. руб.	0,00	0,00	0,00	0,00	0,00	0,00	0,00	0,00	0,00	0,00	0,00	0,00	0,00	0,00
3	Неподконтрольные расходы, все	тыс. руб.	2 003,58	1 521,66	2 095,52	1 448,10	2 174,52	1 636,21	1 922,32	1 922,32	1 827,39	1 881,89	1 938,13	1 996,18	1 821,18	1 874,91
3.1	Расходы на оплату услуг, оказыв	тыс. руб.	0,00	0,00	0,00	0,00	0,00	0,00	0,00	0,00	0,00	0,00	0,00	0,00	0,00	0,00
3.2	Иные работы и услуги, в т.ч.:	тыс. руб.	15,10	14,10	13,77	12,62	11,13	1,11	0,96	0,96	0,82	0,67	0,52	0,37	0,82	0,67
3.2.3	расходы на уплату налогов, сбор	тыс. руб.	15,10	14,10	13,77	12,62	11,13	1,11	0,96	0,96	0,82	0,67	0,52	0,37	0,82	0,67
3.2.3.3	иные расходы	тыс. руб.	15,10	14,10	13,77	12,62	11,13	1,11	0,96	0,96	0,82	0,67	0,52	0,37	0,82	0,67
3.2.3.3.1	-налог на имущество организации	тыс. руб.	15,10	14,10	13,77	12,62	11,13	1,11	0,96	0,96	0,82	0,67	0,52	0,37	0,82	0,67
3.3	Отчисления на социальные нужд	тыс. руб.	1 846,91	1 360,97	1 938,15	1 260,89	1 975,72	1 453,71	1 743,31	1 743,31	1 637,40	1 689,80	1 743,87	1 799,67	1 738,49	1 789,95
3.3.1	Отчисления с ФОТ производствен	тыс. руб.	1 846,91	1 360,97	1 938,15	1 260,89	1 975,72	1 453,71	1 743,31	1 743,31	1 637,40	1 689,80	1 743,87	1 799,67	1 738,49	1 789,95
3.4	Амортизация основных средств и	тыс. руб.	60,40	80,33	60,40	118,88	99,36	118,89	99,36	99,36	118,88	118,88	118,88	118,88	0,00	0,00
3.4.1	основных средств	тыс. руб.	60,40	80,33	60,40	118,88	99,36	118,89	99,36	99,36	118,88	118,88	118,88	118,88	0,00	0,00
3.4.2	нематериальных активов	тыс. руб.	0,00	0,00	0,00	0,00	0,00	0,00	0,00	0,00	0,00	0,00	0,00	0,00	0,00	0,00
3.5	Расходы по сомнительным долг	тыс. руб.	0,00	0,00	0,00	0,00	0,00	0,00	0,00	0,00	0,00	0,00	0,00	0,00	0,00	0,00
3.6	Расходы на выплаты по договор	тыс. руб.	0,00	0,00	0,00	0,00	0,00	0,00	0,00	0,00	0,00	0,00	0,00	0,00	0,00	0,00
3.7	Расходы на вывод из эксплуатац	тыс. руб.	0,00	0,00	0,00	0,00	0,00	0,00	0,00	0,00	0,00	0,00	0,00	0,00	0,00	0,00
3.8	Расходы, связанные с созданием	тыс. руб.	0,00	0,00	0,00	0,00	0,00	0,00	0,00	0,00	0,00	0,00	0,00	0,00	0,00	0,00
3.9	Расходы на услуги банков	тыс. руб.	81,17	66,26	83,20	55,71	88,30	62,50	78,69	78,69	70,29	72,54	74,86	77,26	81,87	84,30
	Итого расходы	тыс. руб.	13 234,49	11 309,70	15 640,58	11 242,21	16 013,59	11 011,11	13 888,84	13 888,84	13 466,93	13 960,16	14 459,40	14 973,00	14 412,05	14 970,98
4	Корректировка НВВ	тыс. руб.	-286,48	0,00	-771,73	0,00	-1 540,79	0,00	-580,91	-580,91	-989,37	-989,37	-989,37	-989,37	-1 249,70	-580,91
4.1	Результаты деятельности до пер	тыс. руб.	0,00	0,00	0,00	0,00	0,00	0,00	0,00	0,00	0,00	0,00	0,00	0,00	0,00	0,00
4.2	Корректировка с целью учета от	тыс. руб.	-286,48	0,00	-771,73	0,00	-1 540,79	0,00	-580,91	-580,91	-989,37	-989,37	-989,37	-989,37	-1 249,70	-580,91
4.3	Корректировка с учетом надежн	тыс. руб.	0,00	0,00	0,00	0,00	0,00	0,00	0,00	0,00	0,00	0,00	0,00	0,00	0,00	0,00
4.4	Корректировка НВВ в связи с из	тыс. руб.	0,00	0,00	0,00	0,00	0,00	0,00	0,00	0,00	0,00	0,00	0,00	0,00	0,00	0,00
4.5	Корректировка, подлежащая уч	тыс. руб.	0,00	0,00	0,00	0,00	0,00	0,00	0,00	0,00	0,00	0,00	0,00	0,00	0,00	0,00
5	Расходы на производство и пере	тыс. руб.	12 948,01	11 309,70	14 868,85	11 242,21	14 472,80	11 011,11	13 307,93	13 307,93	12 477,56	12 970,79	13 470,03	13 983,63	13 162,35	14 390,07
6	Субсидия на электро-, теплоэнер	тыс. руб.	0,00	0,00	0,00	0,00	0,00	0,00	0,00	0,00	0,00	0,00	0,00	0,00	0,00	0,00
7	Расходы на производство и пере	тыс. руб.	12 948,01	11 309,70	14 868,85	11 242,21	14 472,80	11 011,11	13 307,93	13 307,93	12 477,56	12 970,79	13 470,03	13 983,63	13 162,35	14 390,07
8	Себестоимость 1 Гкал с учетом с	тыс. руб.	77 071,49	65 906,57	88 534,03	58 848,03	86 175,83	59 922,76	72 748,63	72 748,63	69 208,28	71 944,03	74 713,13	77 561,87	73 006,52	79 816,24
9	Расходы на реализуемую продук	тыс. руб.	12 948,01	11 309,70	14 868,85	11 242,21	14 472,80	11 011,11	13 307,93	13 307,93	12 477,56	12 970,79	13 470,03	13 983,63	13 162,35	14 390,07
10	Прибыль	тыс. руб.	23,30	0,00	24,45	6,15	26,21	0,00	0,00	0,00	0,00	0,00	0,00	0,00	0,00	0,00
10.1	Прибыль на развитие производства	тыс. руб.	0,00	0,00	0,00	0,00	0,00	0,00	0,00	0,00	0,00	0,00	0,00	0,00	0,00	0,00
10.2	Прибыль на социальное развитие	тыс. руб.	23,30	0,00	24,45	6,15	26,21	0,00	0,00	0,00	0,00	0,00	0,00	0,00	0,00	0,00
10.3	Прибыль на поощрение	тыс. руб.	0,00	0,00	0,00	0,00	0,00	0,00	0,00	0,00	0,00	0,00	0,00	0,00	0,00	0,00
10.4	Прибыль на прочие цели	тыс. руб.	0,00	0,00	0,00	0,00	0,00	0,00	0,00	0,00	0,00	0,00	0,00	0,00	0,00	0,00
10.5	Налог на прибыль	тыс. руб.	0,00	0,00	0,00	0,00	5,24	0,00	0,00	0,00	0,00	0,00	0,00	0,00	0,00	0,00
	Нормативный уровень прибыли	%	0,18	0,00	0,16	0,05	0,18	0,00	0,00	0,00	0,00	0,00	0,00	0,00	0,00	0,00
10.6	Расчетная предпринимательская пр	тыс. руб.	0,00	0,00	0,00	0,00	0,00	0,00	0,00	0,00	0,00	0,00	0,00	0,00	0,00	0,00
11	ИТОГО необходимая валовая выручка	тыс. руб.	12 971,31	11 309,70	14 893,30	11 248,36	14 504,25	5 627,01	13 307,93	13 307,93	12 477,56	12 970,79	13 470,03	13 983,63	13 162,35	14 390,07
IV	Тариф		77 210,18	65 906,57	88 679,62	58 880,22	86 363,12	30 622,33	72 748,63	72 748,63	69 208,28	71 944,03	74 713,13	77 561,87	73 006,52	79 816,24
	Индекс роста тарифа		0,00	0,00	114,85	0,00	97,39	0,00	84,24	100,00	95,13	103,95	103,85	103,81	100,35	109,33

№ п/п	Показатель	ед.изм.	Предложение Комитет		Предложение Комитета											
			Период регулирования		Период регулирования 2026			Период регулирования 2027			Период регулирования 2028			Период регулирования 2029		
			2028	2029	год	с 01.01.2026	с 01.07.2026	год	с 01.01.2027	с 01.07.2027	год	с 01.01.2028	с 01.07.2028	год	с 01.01.2029	с 01.07.2029
1	2	3	18	19	20	21	22	23	24	25	26	27	28	29	30	31
2.1.3	Дизельное топливо	тыс. руб.	4 106,00	4 262,03	3 799,89	3 786,47	3 822,12	3 955,69	3 639,37	4 479,63	4 106,00	4 106,00	4 106,00	4 262,03	4 116,94	4 502,34
2.1.4	Электроэнергия на котлы, в том ч	тыс. руб.	0,00	0,00	0,00	0,00	0,00	0,00	0,00	0,00	0,00	0,00	0,00	0,00	0,00	0,00
2.2	Расходы на электрическую энерг	тыс. руб.	1 654,53	1 735,60	1 445,69	1 440,58	1 454,15	1 577,25	1 451,12	1 786,16	1 654,53	1 654,53	1 654,53	1 735,60	1 676,52	1 833,47
2.2.1	на хозяйственные нужды	тыс. руб.	26,43	27,73	23,10	23,01	23,23	25,20	23,18	28,53	26,43	26,43	26,43	27,73	26,78	29,29
2.2.2	на технологические нужды	тыс. руб.	1 628,10	1 707,88	1 422,59	1 417,57	1 430,92	1 552,05	1 427,94	1 757,62	1 628,10	1 628,10	1 628,10	1 707,88	1 649,74	1 804,18
2.3	Расходы на тепловую энергию	тыс. руб.	0,00	0,00	0,00	0,00	0,00	0,00	0,00	0,00	0,00	0,00	0,00	0,00	0,00	0,00
2.4	Расходы на холодную воду	тыс. руб.	40,24	41,85	37,17	37,04	37,39	38,69	35,60	43,82	40,24	40,24	40,24	41,85	40,43	44,21
2.5	Расходы на теплоноситель	тыс. руб.	0,00	0,00	0,00	0,00	0,00	0,00	0,00	0,00	0,00	0,00	0,00	0,00	0,00	0,00
3	Неподконтрольные расходы, все	тыс. руб.	1 930,24	1 987,21	1 821,18	1 814,75	1 831,83	1 874,91	1 724,98	2 123,25	1 930,24	1 930,24	1 930,24	1 987,21	1 919,57	2 099,26
3.1	Расходы на оплату услуг, оказыв	тыс. руб.	0,00	0,00	0,00	0,00	0,00	0,00	0,00	0,00	0,00	0,00	0,00	0,00	0,00	0,00
3.2	Иные работы и услуги, в т.ч.:	тыс. руб.	0,52	0,37	0,82	0,81	0,82	0,67	0,61	0,76	0,52	0,52	0,52	0,37	0,36	0,39
3.2.3	расходы на уплату налогов, сборо	тыс. руб.	0,52	0,37	0,82	0,81	0,82	0,67	0,61	0,76	0,52	0,52	0,52	0,37	0,36	0,39
3.2.3.3	иные расходы	тыс. руб.	0,52	0,37	0,82	0,81	0,82	0,67	0,61	0,76	0,52	0,52	0,52	0,37	0,36	0,39
3.2.3.3.1	-налог на имущество организации	тыс. руб.	0,52	0,37	0,82	0,81	0,82	0,67	0,61	0,76	0,52	0,52	0,52	0,37	0,36	0,39
3.3	Отчисления на социальные нужд	тыс. руб.	1 842,93	1 897,48	1 738,49	1 732,35	1 748,66	1 789,95	1 646,81	2 027,03	1 842,93	1 842,93	1 842,93	1 897,48	1 832,89	2 004,47
3.3.1	Отчисления с ФОТ производства	тыс. руб.	1 842,93	1 897,48	1 738,49	1 732,35	1 748,66	1 789,95	1 646,81	2 027,03	1 842,93	1 842,93	1 842,93	1 897,48	1 832,89	2 004,47
3.4	Амортизация основных средств и	тыс. руб.	0,00	0,00	0,00	0,00	0,00	0,00	0,00	0,00	0,00	0,00	0,00	0,00	0,00	0,00
3.4.1	основных средств	тыс. руб.	0,00	0,00	0,00	0,00	0,00	0,00	0,00	0,00	0,00	0,00	0,00	0,00	0,00	0,00
3.4.2	нематериальных активов	тыс. руб.	0,00	0,00	0,00	0,00	0,00	0,00	0,00	0,00	0,00	0,00	0,00	0,00	0,00	0,00
3.5	Расходы по сомнительным долг	тыс. руб.	0,00	0,00	0,00	0,00	0,00	0,00	0,00	0,00	0,00	0,00	0,00	0,00	0,00	0,00
3.6	Расходы на выплаты по договор	тыс. руб.	0,00	0,00	0,00	0,00	0,00	0,00	0,00	0,00	0,00	0,00	0,00	0,00	0,00	0,00
3.7	Расходы на вывод из эксплуатац	тыс. руб.	0,00	0,00	0,00	0,00	0,00	0,00	0,00	0,00	0,00	0,00	0,00	0,00	0,00	0,00
3.8	Расходы, связанные с созданием	тыс. руб.	0,00	0,00	0,00	0,00	0,00	0,00	0,00	0,00	0,00	0,00	0,00	0,00	0,00	0,00
3.9	Расходы на услуги банков	тыс. руб.	86,79	89,36	81,87	81,58	82,35	84,30	77,56	95,46	86,79	86,79	86,79	89,36	86,32	94,40
	Итого расходы	тыс. руб.	15 478,18	16 003,18	14 412,05	14 361,14	14 496,37	14 970,98	13 773,81	16 953,92	15 478,18	15 478,18	15 478,18	16 003,18	15 458,41	16 905,52
4	Корректировка НВВ	тыс. руб.	-580,91	-580,91	-1 249,70	-1 245,29	-1 257,02	-580,91	-534,46	-657,85	-580,91	-580,91	-580,91	-580,91	-561,13	-613,66
4.1	Результаты деятельности до пер	тыс. руб.	0,00	0,00	0,00	0,00	0,00	0,00	0,00	0,00	0,00	0,00	0,00	0,00	0,00	0,00
4.2	Корректировка с целью учета от	тыс. руб.	-580,91	-580,91	-1 249,70	-1 245,29	-1 257,02	-580,91	-534,46	-657,85	-580,91	-580,91	-580,91	-580,91	-561,13	-613,66
4.3	Корректировка с учетом надежн	тыс. руб.	0,00	0,00	0,00	0,00	0,00	0,00	0,00	0,00	0,00	0,00	0,00	0,00	0,00	0,00
4.4	Корректировка НВВ в связи с из	тыс. руб.	0,00	0,00	0,00	0,00	0,00	0,00	0,00	0,00	0,00	0,00	0,00	0,00	0,00	0,00
4.5	Корректировка, подлежащая уч	тыс. руб.	0,00	0,00	0,00	0,00	0,00	0,00	0,00	0,00	0,00	0,00	0,00	0,00	0,00	0,00
5	Расходы на производство и перед	тыс. руб.	14 897,27	15 422,27	13 162,35	13 115,85	13 239,36	14 390,07	13 239,36	16 296,07	14 897,27	14 897,27	14 897,27	15 422,27	14 897,27	16 291,86
6	Субсидия на электро-, теплоэнер	тыс. руб.	0,00	0,00	0,00	0,00	0,00	0,00	0,00	0,00	0,00	0,00	0,00	0,00	0,00	0,00
7	Расходы на производство и перед	тыс. руб.	14 897,27	15 422,27	13 162,35	13 115,85	13 239,36	14 390,07	13 239,36	16 296,07	14 897,27	14 897,27	14 897,27	15 422,27	14 897,27	16 291,86
8	Себестоимость 1 Гкал с учетом с	тыс. руб.	82 629,50	85 541,46	73 006,52	72 748,63	73 433,67	79 816,24	73 433,67	90 388,10	82 629,50	82 629,50	82 629,50	85 541,46	82 629,50	90 364,72
9	Расходы на реализуемую продук	тыс. руб.	14 897,27	15 422,27	13 162,35	13 115,85	13 239,36	14 390,07	13 239,36	16 296,07	14 897,27	14 897,27	14 897,27	15 422,27	14 897,27	16 291,86
10	Прибыль	тыс. руб.	0,00	0,00	0,00	0,00	0,00	0,00	0,00	0,00	0,00	0,00	0,00	0,00	0,00	0,00
10.1	Прибыль на развитие производства	тыс. руб.	0,00	0,00	0,00	0,00	0,00	0,00	0,00	0,00	0,00	0,00	0,00	0,00	0,00	0,00
10.2	Прибыль на социальное развитие	тыс. руб.	0,00	0,00	0,00	0,00	0,00	0,00	0,00	0,00	0,00	0,00	0,00	0,00	0,00	0,00
10.3	Прибыль на поощрение	тыс. руб.	0,00	0,00	0,00	0,00	0,00	0,00	0,00	0,00	0,00	0,00	0,00	0,00	0,00	0,00
10.4	Прибыль на прочие цели	тыс. руб.	0,00	0,00	0,00	0,00	0,00	0,00	0,00	0,00	0,00	0,00	0,00	0,00	0,00	0,00
10.5	Налог на прибыль	тыс. руб.	0,00	0,00	0,00	0,00	0,00	0,00	0,00	0,00	0,00	0,00	0,00	0,00	0,00	0,00
	Нормативный уровень прибыли	%	0,00	0,00	0,00	0,00	0,00	0,00	0,00	0,00	0,00	0,00	0,00	0,00	0,00	0,00
10.6	Расчетная предпринимательская пр	тыс. руб.	0,00	0,00	0,00	0,00	0,00	0,00	0,00	0,00	0,00	0,00	0,00	0,00	0,00	0,00
11	ИТОГО необходимая валовая выручка		14 897,27	15 422,27	13 162,35	13 115,85	13 239,36	14 390,07	13 239,36	16 296,07	14 897,27	16 296,07	14 897,27	15 422,27	14 897,27	16 291,86
IV	Тариф		82 629,50	85 541,46	73 006,52	72 748,63	73 433,67	79 816,24	73 433,67	90 388,10	82 629,50	82 629,50	82 629,50	85 541,46	82 629,50	90 364,72
	Индекс роста тарифа		103,52	103,52	100,35	100,00	100,94	109,33	100,00	123,09	103,52	91,42	91,42	103,52	100,00	109,36

Приложение 2
к протоколу заседания Правления Комитета
государственного регулирования цен
и тарифов Чукотского автономного округа
от 31 октября 2025 года № 24

Корректировка долгосрочных тарифов на тепловую энергию, поставляемую ФКП «Аэропорты Чукотки» АК «Певек», потребителям на 2026-2029 годы

№ п/п	Показатель	ед.изм.	2022		2023		2024		2025		Предложение ТСО				Предложен	
			Утверждено	факт	Утверждено	факт	Утверждено	факт	Утверждено	01.07.2025	Период регулирования				Период рег	
											2026	2027	2028	2029	2026	2027
1	2	3	4	5	6	7	8	9	10	11	12	13	14	15	16	17
I	Производственная программа															
1	Натуральные показатели															
1	Выработка теплоэнергии	Гкал	3 001	3 101	3 001	3 102	3 001	3 078	3 217	3 217	3 094	3 094	3 094	3 094	3 094	3 094
2	Расход т/эн на с/н	Гкал	102	110	102	110	102	110	110	110	110	110	110	110	110	110
	то же в % к выработке	%	3	4	3	4	3	4	3	3	4	4	4	4	4	4
3	Покупная т/энергия	Гкал														
4	Отпуск т/эн в сеть	Гкал	2 899	2 991	2 899	2 992	2 899	2 968	3 107	3 107	2 984	2 984	2 984	2 984	2 984	2 984
5	Потери т/эн в сетях	Гкал	445	436	445	436	445	432	445	445	445	445	445	445	445	445
	то же в % к отпуску в сеть	%	15	15	15	15	15	15	14	14	15	15	15	15	15	15
6	Полезный отпуск т/энергии	Гкал	2 454	2 555	2 454	2 557	2 454	2 536	2 661	2 661	2 538	2 538	2 538	2 538	2 538	2 538
6.1	в т.ч. подразделениям предприя	Гкал	2 116	2 201	2 116	2 244	2 116	2 217	2 300	2 300	2 219	2 219	2 219	2 219	2 219	2 219
6.2	Продано потребителям (реали	Гкал	338	355	338	312	338	319	361	361	319	319	319	319	319	319
	в том числе населению:	Гкал	0	0	0	0	0	0	0	0	0	0	0	0	0	0
	городскому	Гкал	0	0	0	0	0	0	0	0	0	0	0	0	0	0
	сельскому	Гкал	0	0	0	0	0	0	0	0	0	0	0	0	0	0
	в т.ч. бюджетным	Гкал	36	33	32	34	32	35	34	34	35	35	35	35	35	35
	в т.ч. прочим	Гкал	302	322	306	278	306	284	327	327	284	284	284	284	284	284
II	Параметры расчета расходов															
1.1	Индекс потребительских цен на расчетный период		0,043		0,060		0,072		0,058		0,045	0,042	0,042	0,042	0,051	0,040
1.2.	Индекс эффективности операционных расходов (ИОР)	%	1,00		1,00		1,00		1,00		1,00	1,00	1,00	1,00	1,00	1,00
1.3.	активов производство (ИКА)		0,00		0,00		0,00		0,00		0,00	0,00	0,00	0,00	0,00	0,00
1.4.	Коэффициент эластичности затрат по росту активов (Кэл)		0,75		0,75		0,75		0,75		0,75	0,75	0,75	0,75	0,75	0,75
1.5.	Итоговый коэффициент индексации операционных расходов		1,033		1,049		1,061		1,047		1,035	1,032	1,032	1,032	1,0435	1,0296
III	Расходы связанные с производством и реализацией															
I	Операционные (подконтрольн	тыс. руб.	14 346,77	16 849,32	15 055,50	17 062,65	15 978,10	17 029,90	18 243,88	20 011,35	20 616,37	21 276,09	21 956,92	22 659,54	18 982,57	19 544,46
1.1	Расходы на приобретение сырь	тыс. руб.	183,09	700,35	192,13	376,74	203,91	0,94	672,95	738,15	654,49	675,43	697,04	719,35	700,20	720,92
1.2	Расходы на ремонт основных с	тыс. руб.	0,00	0,00	0,00	0,00	0,00	0,00	0,00	0,00	0,00	0,00	0,00	0,00	0,00	0,00
1.3	Расходы на оплату труда	тыс. руб.	11 996,96	14 164,94	12 589,61	15 461,15	13 361,10	15 586,67	15 869,62	17 407,07	18 271,60	18 856,29	19 459,69	20 082,40	16 512,18	17 000,94
1.3.1	оплата труда основных рабоч	тыс. руб.	11 996,96	14 164,94	12 589,61	15 461,15	13 361,10	15 586,67	15 869,62	17 407,07	18 271,60	18 856,29	19 459,69	20 082,40	16 512,18	17 000,94
1.4	Расходы на оплату работ и усл	тыс. руб.	522,89	500,37	548,72	486,79	582,35	641,21	586,13	642,91	703,98	726,51	749,76	773,75	609,86	627,91
1.5	Расходы на оплату иных работ	тыс. руб.	5,22	0,00	5,48	0,00	5,81	0,00	0,00	0,00	0,00	0,00	0,00	0,00	0,00	0,00
1.6	Иные работы и услуги, в т.ч.	тыс. руб.	0,00	0,00	0,00	0,00	0,00	0,00	0,00	0,00	0,00	0,00	0,00	0,00	0,00	0,00

Приложение 2
к протоколу заседания Правления Комитета
государственного регулирования цен
и тарифов Чукотского автономного округа
от 31 октября 2025 года № 24

№ п/п	Показатель	ед.изм.	ие Комитет		Предложение Комитета											
			улирования		Период регулирования 2026			Период регулирования 2027			Период регулирования 2028			Период регулирования 2029		
			2028	2029	год	с 01.01.2026	с 01.07.2026	год	с 01.01.2027	с 01.07.2027	год	с 01.01.2028	с 01.07.2028	год	с 01.01.2029	с 01.07.2029
1	2	3	18	19	20	21	22	23	24	25	26	27	28	29	30	31
I	Производственная программа															
1	Натуральные показатели															
1	Выработка теплоэнергии	Гкал	3 094	3 094	3 094	3 094	3 094	3 094	3 094	3 094	3 094	3 094	3 094	3 094	3 094	3 094
2	Расход т/эн на с/н	Гкал	110	110	110	110	110	110	110	110	110	110	110	110	110	110
	то же в % к выработке	%	4	4	4	4	4	4	4	4	4	4	4	4	4	4
3	Покупная т/энергия	Гкал														
4	Отпуск т/эн в сеть	Гкал	2 984	2 984	2 984	2 984	2 984	2 984	2 984	2 984	2 984	2 984	2 984	2 984	2 984	2 984
5	Потери т/эн в сетях	Гкал	445	445	445	445	445	445	445	445	445	445	445	445	445	445
	то же в % к отпуску в сеть	%	15	15	15	15	15	15	15	15	15	15	15	15	15	15
6	Полезный отпуск т/энергии	Гкал	2 538	2 538	2 538	2 538	2 538	2 538	2 538	2 538	2 538	2 538	2 538	2 538	2 538	2 538
6.1	в т.ч. подразделениям предприят	Гкал	2 219	2 219	2 219	2 219	2 219	2 219	2 219	2 219	2 219	2 219	2 219	2 219	2 219	2 219
6.2	Продано потребителям (реали	Гкал	319	319	319	319	319	319	319	319	319	319	319	319	319	319
	в том числе населению:	Гкал	0	0	0	0	0	0	0	0	0	0	0	0	0	0
	городскому	Гкал	0	0	0	0	0	0	0	0	0	0	0	0	0	0
	сельскому	Гкал	0	0	0	0	0	0	0	0	0	0	0	0	0	0
	в т.ч. бюджетным	Гкал	35	35	35	35	35	35	35	35	35	35	35	35	35	35
	в т.ч. прочим	Гкал	284	284	284	284	284	284	284	284	284	284	284	284	284	284
II	Параметры расчета расходов															
1.1	Индекс потребительских цен на расчетный период		0,040	0,040	0,058			0,043			0,040			0,040		
1.2.	Индекс эффективности операционных расходов (ИОР	%	1,00	1,00	1,00			1,00			1,00			1,00		
1.3.	активов производство (ИКА)		0,00	0,00	0,00			0,00			0,00			0,00		
1.4.	Коэффициент эластичности затрат по росту активов (Кэл)		0,75	0,75	0,75			0,75			0,75			0,75		
1.5.	Итоговый коэффициент индексации операционных расходов		1,0296	1,0296	1,0474			1,0326			1,0296			1,0296		
III	Расходы связанные с производством и ре															
I	Операционные (подконтрольн	тыс. руб.	20 122,97	20 718,61	18 982,57	17 527,89	21 849,95	19 544,46	19 544,46	19 544,46	20 122,97	19 408,43	21 531,43	20 718,61	20 718,61	20 718,61
1.1	Расходы на приобретение сырь	тыс. руб.	742,26	764,23	700,20	646,54	805,96	720,92	720,92	720,92	742,26	715,91	794,22	764,23	764,23	764,23
1.2	Расходы на ремонт основных с	тыс. руб.	0,00	0,00	0,00	0,00	0,00	0,00	0,00	0,00	0,00	0,00	0,00	0,00	0,00	0,00
1.3	Расходы на оплату труда	тыс. руб.	17 504,17	18 022,29	16 512,18	15 246,81	19 006,40	17 000,94	17 000,94	17 000,94	17 504,17	16 882,62	18 729,33	18 022,29	18 022,29	18 022,29
1.3.1	оплата труда основных рабочих	тыс. руб.	17 504,17	18 022,29	16 512,18	15 246,81	19 006,40	17 000,94	17 000,94	17 000,94	17 504,17	16 882,62	18 729,33	18 022,29	18 022,29	18 022,29
1.4	Расходы на оплату работ и усл	тыс. руб.	646,50	665,64	609,86	563,13	701,98	627,91	627,91	627,91	646,50	623,54	691,75	665,64	665,64	665,64
1.5	Расходы на оплату иных работ	тыс. руб.	0,00	0,00	0,00	0,00	0,00	0,00	0,00	0,00	0,00	0,00	0,00	0,00	0,00	0,00
1.6	Иные работы и услуги, в т.ч.	тыс. руб.	0,00	0,00	0,00	0,00	0,00	0,00	0,00	0,00	0,00	0,00	0,00	0,00	0,00	0,00

№ п/п	Показатель	ед.изм.	2022		2023		2024		2025		Предложение ТСО				Предложен	
			Утверждено	факт	Утверждено	факт	Утверждено	факт	Утверждено	01.07.2025	Период регулирования				Период рег	
											2026	2027	2028	2029	2026	2027
1	2	3	4	5	6	7	8	9	10	11	12	13	14	15	16	17
1.6.1	Расходы на служебные командир	тыс. руб.	0,00	0,00	0,00	0,00	0,00	0,00	0,00	0,00	0,00	0,00	0,00	0,00	0,00	0,00
1.7	Прочие расходы, в т. ч.:	тыс. руб.	1 638,61	1 483,66	1 719,55	737,97	1 824,93	801,08	1 115,18	1 223,22	986,30	1 017,86	1 050,43	1 084,04	1 160,33	1 194,68
1.7.1	автотранспорт	тыс. руб.	158,86	0,00	166,70	0,00	176,92	0,00	0,00	0,00	0,00	0,00	0,00	0,00	0,00	0,00
1.7.5	охрана труда	тыс. руб.	466,03	294,56	489,05	271,43	519,02	278,83	315,42	345,98	323,06	333,40	344,07	355,08	328,19	337,91
1.7.12	проезд в отпуск	тыс. руб.	398,20	1 036,85	417,87	247,37	443,48	380,54	697,84	765,45	538,20	555,42	573,19	591,53	726,10	747,59
1.7.38	Топливо (ДТ) для резервного про	тыс. руб.	65,25	80,50	68,47	90,91	72,67	141,71	101,92	111,79	125,04	129,04	133,17	137,43	106,05	109,19
2	Расходы на приобретение энер	тыс. руб.	39 584,23	32 982,58	37 117,22	40 829,85	42 121,93	42 102,41	49 497,87	54 293,23	52 984,09	55 186,94	57 502,11	59 913,08	52 282,13	54 885,47
2.1	Расходы на топливо	тыс. руб.	29 587,20	29 760,97	33 558,54	33 676,88	36 481,54	35 802,43	39 153,46	42 946,66	42 186,53	43 958,37	45 804,62	47 728,41	42 186,53	43 916,18
2.1.3	Дизельное топливо	тыс. руб.	29 587,20	29 760,97	33 558,54	33 676,88	36 481,54	35 802,43	39 153,46	42 946,66	42 186,53	43 958,37	45 804,62	47 728,41	42 186,53	43 916,18
2.2	Расходы на электрическую эне	тыс. руб.	9 451,10	2 115,60	2 820,68	3 711,79	4 857,93	5 094,32	9 655,24	10 590,64	9 897,50	10 294,08	10 727,22	11 177,23	9 195,54	10 032,33
2.2.1	на хозяйственные нужды	тыс. руб.	757,65	169,25	541,25	712,25	739,87	977,53	1 449,80	1 590,26	1 899,20	1 975,30	2 058,42	2 144,77	1 430,19	1 560,34
2.2.2	на технологические нужды	тыс. руб.	8 693,45	1 946,35	2 279,43	2 999,54	4 118,06	4 116,79	8 205,44	9 000,38	7 998,30	8 318,78	8 668,80	9 032,46	7 765,35	8 472,00
2.3	Расходы на тепловую энергию	тыс. руб.	0,00	0,00	0,00	0,00	0,00	0,00	0,00	0,00	0,00	0,00	0,00	0,00	0,00	0,00
2.4	Расходы на холодную воду	тыс. руб.	545,93	1 106,01	738,00	3 441,18	782,46	1 205,66	689,17	755,94	900,06	934,49	970,27	1 007,44	900,06	936,96
2.5	Расходы на теплоноситель	тыс. руб.	0,00	0,00	0,00	0,00	0,00	0,00	0,00	0,00	0,00	0,00	0,00	0,00	0,00	0,00
3	Неподконтрольные расходы, в	тыс. руб.	5 787,65	5 927,93	5 967,65	6 763,43	5 946,29	6 806,24	6 859,56	7 524,12	7 700,39	7 885,67	8 050,80	8 235,15	4 861,84	5 005,66
3.1	Расходы на оплату услуг, оказываемых организациями,	тыс. руб.	0,00	0,00	0,00	0,00	0,00	0,00	0,00	0,00	0,00	0,00	0,00	0,00	0,00	0,00
3.2	Иные работы и услуги, в т.ч.:	тыс. руб.	5,42	5,03	4,54	4,17	3,31	0,33	0,24	0,26	0,16	0,07	0,01	0,00	0,16	0,07
3.2.3	расходы на уплату налогов, сборов и других обязательных	тыс. руб.	5,42	5,03	4,54	4,17	3,31	0,33	0,24	0,26	0,16	0,07	0,01	0,00	0,16	0,07
3.2.3.3	иные расходы	тыс. руб.	5,42	5,03	4,54	4,17	3,31	0,33	0,24	0,26	0,16	0,07	0,01	0,00	0,16	0,07
3.2.3.3.1	-налог на имущество организации	тыс. руб.	5,42	5,03	4,54	4,17	3,31	0,33	0,24	0,26	0,16	0,07	0,01	0,00	0,16	0,07
3.3	Отчисления на социальные нужды	тыс. руб.	3 633,04	3 865,52	3 812,52	4 676,28	3 896,10	4 695,28	4 738,85	5 197,95	5 554,57	5 732,31	5 915,75	6 105,05	4 646,20	4 783,73
3.3.1	Отчисления с ФОТ производств	тыс. руб.	3 633,04	3 865,52	3 812,52	4 676,28	3 896,10	4 695,28	4 738,85	5 197,95	5 554,57	5 732,31	5 915,75	6 105,05	4 646,20	4 783,73
3.4	Амортизация основных средств	тыс. руб.	1 978,18	1 872,53	1 978,18	1 881,21	1 872,53	1 907,22	1 907,22	2 091,99	1 907,22	1 907,22	1 881,09	1 868,02	0,00	0,00
3.4.1	основных средств	тыс. руб.	1 978,18	1 872,53	1 978,18	1 881,21	1 872,53	1 907,22	1 907,22	2 091,99	1 907,22	1 907,22	1 881,09	1 868,02	0,00	0,00
3.4.2	нематериальных активов	тыс. руб.	0,00	0,00	0,00	0,00	0,00	0,00	0,00	0,00	0,00	0,00	0,00	0,00	0,00	0,00
3.9	Расходы на услуги банков	тыс. руб.	171,00	184,85	172,41	201,77	174,36	203,41	213,25	233,91	238,44	246,07	253,95	262,08	215,48	221,86
	Итого расходы	тыс. руб.	59 718,65	55 759,83	58 140,37	64 655,93	64 046,32	65 938,55	74 601,31	81 828,70	81 300,85	84 348,70	87 509,83	90 807,77	76 126,55	79 435,59
4	Корректировка НВВ	тыс. руб.	-4 560,32	0,00	0,00	0,00	-6 852,72	0,00	-7 954,36	-8 724,98	-5 704,69	0,00	0,00	0,00	-618,26	0,00
4.1	Результаты деятельности до п	тыс. руб.	0,00	0,00	0,00	0,00	0,00	0,00	0,00	0,00	0,00	0,00	0,00	0,00	0,00	0,00
4.2	Корректировка с целью учета	тыс. руб.	-4 560,32	0,00	0,00	0,00	-6 852,72	0,00	-7 954,36	-8 724,98	-5 704,69	0,00	0,00	0,00	-618,26	0,00
5	Расходы на производство и пер	тыс. руб.	55 158,33	55 759,83	58 140,37	64 655,93	57 193,60	65 938,55	66 646,95	73 103,72	75 596,16	84 348,70	87 509,83	90 807,77	75 508,28	79 435,59
7	Расходы на производство и передачу тепловой энергии всего с учетом субсидии:	тыс. руб.	55 158,33	55 759,83	58 140,37	64 655,93	57 193,60	65 938,55	66 646,95	73 103,72	75 596,16	84 348,70	87 509,83	90 807,77	75 508,28	79 435,59
8	Себестоимость 1 Гкал с учетом	тыс. руб.	22 476,91	21 819,97	23 693,20	25 290,20	23 307,38	26 005,92	25 043,00	27 469,17	29 783,53	33 231,87	34 477,30	35 776,63	29 748,90	31 296,19
9	Расходы на реализуемую проду	тыс. руб.	55 158,33	55 759,84	58 140,37	64 655,94	57 193,60	65 938,56	66 646,95	73 103,72	75 596,17	84 348,70	87 509,83	90 807,78	75 508,28	79 435,59

№ п/п	Показатель	ед.изм.	Комитет		Предложение Комитета											
			улирования		Период регулирования 2026			Период регулирования 2027			Период регулирования 2028			Период регулирования 2029		
			2028	2029	год	с 01.01.2026	с 01.07.2026	год	с 01.01.2027	с 01.07.2027	год	с 01.01.2028	с 01.07.2028	год	с 01.01.2029	с 01.07.2029
1	2	3	18	19	20	21	22	23	24	25	26	27	28	29	30	31
1.6.1	Расходы на служебные командир	тыс. руб.	0,00	0,00	0,00	0,00	0,00	0,00	0,00	0,00	0,00	0,00	0,00	0,00	0,00	0,00
1.7	Прочие расходы, в т. ч.:	тыс. руб.	1 230,04	1 266,45	1 160,33	1 071,41	1 335,61	1 194,68	1 194,68	1 194,68	1 230,04	1 186,36	1 316,14	1 266,45	1 266,45	1 266,45
1.7.1	автотранспорт	тыс. руб.	0,00	0,00	0,00	0,00	0,00	0,00	0,00	0,00	0,00	0,00	0,00	0,00	0,00	0,00
1.7.5	охрана труда	тыс. руб.	347,91	358,21	328,19	303,04	377,77	337,91	337,91	337,91	347,91	335,55	372,26	358,21	358,21	358,21
1.7.12	проезд в отпуск	тыс. руб.	769,72	792,50	726,10	670,45	835,77	747,59	747,59	747,59	769,72	742,38	823,59	792,50	792,50	792,50
1.7.38	Топливо (ДТ) для резервного про	тыс. руб.	112,42	115,75	106,05	97,92	122,07	109,19	109,19	109,19	112,42	108,43	120,29	115,75	115,75	115,75
2	Расходы на приобретение энер	тыс. руб.	57 083,35	59 370,23	52 282,13	48 275,62	60 179,51	54 885,47	54 885,47	54 885,47	57 083,35	55 056,39	61 078,76	59 370,23	59 370,23	59 370,23
2.1	Расходы на топливо	тыс. руб.	45 584,99	47 317,22	42 186,53	38 953,67	48 558,94	43 916,18	43 916,18	43 916,18	45 584,99	43 966,33	48 775,60	47 317,22	47 317,22	47 317,22
2.1.3	Дизельное топливо	тыс. руб.	45 584,99	47 317,22	42 186,53	38 953,67	48 558,94	43 916,18	43 916,18	43 916,18	45 584,99	43 966,33	48 775,60	47 317,22	47 317,22	47 317,22
2.2	Расходы на электрическую эне	тыс. руб.	10 523,92	11 039,59	9 195,54	8 490,86	10 584,55	10 032,33	10 032,33	10 032,33	10 523,92	10 150,23	11 260,51	11 039,59	11 039,59	11 039,59
2.2.1	на хозяйственные нужды	тыс. руб.	1 636,79	1 716,99	1 430,19	1 320,59	1 646,22	1 560,34	1 560,34	1 560,34	1 636,79	1 578,67	1 751,35	1 716,99	1 716,99	1 716,99
2.2.2	на технологические нужды	тыс. руб.	8 887,12	9 322,59	7 765,35	7 170,27	8 938,33	8 472,00	8 472,00	8 472,00	8 887,12	8 571,55	9 509,16	9 322,59	9 322,59	9 322,59
2.3	Расходы на тепловую энергию	тыс. руб.	0,00	0,00	0,00	0,00	0,00	0,00	0,00	0,00	0,00	0,00	0,00	0,00	0,00	0,00
2.4	Расходы на холодную воду	тыс. руб.	974,44	1 013,42	900,06	831,09	1 036,02	936,96	936,96	936,96	974,44	939,84	1 042,64	1 013,42	1 013,42	1 013,42
2.5	Расходы на теплоноситель	тыс. руб.	0,00	0,00	0,00	0,00	0,00	0,00	0,00	0,00	0,00	0,00	0,00	0,00	0,00	0,00
3	Неподконтрольные расходы, в	тыс. руб.	5 153,76	5 306,31	4 861,84	4 489,27	5 596,24	5 005,66	5 005,66	5 005,66	5 153,76	4 970,76	5 514,49	5 306,31	5 306,31	5 306,31
3.1	Расходы на оплату услуг, оказываемых организациями,	тыс. руб.	0,00	0,00	0,00	0,00	0,00	0,00	0,00	0,00	0,00	0,00	0,00	0,00	0,00	0,00
3.2	Иные работы и услуги, в т.ч.:	тыс. руб.	0,01	0,00	0,16	0,15	0,18	0,07	0,07	0,07	0,01	0,01	0,01	0,00	0,00	0,00
3.2.3	расходы на уплату налогов, сборов и других обязательных	тыс. руб.	0,01	0,00	0,16	0,15	0,18	0,07	0,07	0,07	0,01	0,01	0,01	0,00	0,00	0,00
3.2.3.3	иные расходы	тыс. руб.	0,01	0,00	0,16	0,15	0,18	0,07	0,07	0,07	0,01	0,01	0,01	0,00	0,00	0,00
3.2.3.3.1	-налог на имущество организации	тыс. руб.	0,01	0,00	0,16	0,15	0,18	0,07	0,07	0,07	0,01	0,01	0,01	0,00	0,00	0,00
3.3	Отчисления на социальные нужды	тыс. руб.	4 925,32	5 071,11	4 646,20	4 290,15	5 348,02	4 783,73	4 783,73	4 783,73	4 925,32	4 750,43	5 270,06	5 071,11	5 071,11	5 071,11
3.3.1	Отчисления с ФОТ производств	тыс. руб.	4 925,32	5 071,11	4 646,20	4 290,15	5 348,02	4 783,73	4 783,73	4 783,73	4 925,32	4 750,43	5 270,06	5 071,11	5 071,11	5 071,11
3.4	Амортизация основных средств	тыс. руб.	0,00	0,00	0,00	0,00	0,00	0,00	0,00	0,00	0,00	0,00	0,00	0,00	0,00	0,00
3.4.1	основных средств	тыс. руб.	0,00	0,00	0,00	0,00	0,00	0,00	0,00	0,00	0,00	0,00	0,00	0,00	0,00	0,00
3.4.2	нематериальных активов	тыс. руб.	0,00	0,00	0,00	0,00	0,00	0,00	0,00	0,00	0,00	0,00	0,00	0,00	0,00	0,00
3.9	Расходы на услуги банков	тыс. руб.	228,43	235,19	215,48	198,97	248,03	221,86	221,86	221,86	228,43	220,32	244,42	235,19	235,19	235,19
	Итого расходы	тыс. руб.	82 360,09	85 395,15	76 126,55	70 292,78	87 625,70	79 435,59	79 435,59	79 435,59	82 360,09	79 435,59	88 124,68	85 395,15	85 395,15	85 395,15
4	Корректировка НВВ	тыс. руб.	0,00	0,00	-618,26	-570,89	-711,66	0,00	0,00	0,00	0,00	0,00	0,00	0,00	0,00	0,00
4.1	Результаты деятельности до п	тыс. руб.	0,00	0,00	0,00	0,00	0,00	0,00	0,00	0,00	0,00	0,00	0,00	0,00	0,00	0,00
4.2	Корректировка с целью учета	тыс. руб.	0,00	0,00	-618,26	-570,89	-711,66	0,00	0,00	0,00	0,00	0,00	0,00	0,00	0,00	0,00
5	Расходы на производство и пер	тыс. руб.	82 360,09	85 395,15	75 508,28	69 721,90	86 914,04	79 435,59	79 435,59	79 435,59	82 360,09	79 435,59	88 124,68	85 395,15	85 395,15	85 395,15
7	Расходы на производство и передачу тепловой энергии всего с учетом субсидии:	тыс. руб.	82 360,09	85 395,15	75 508,28	69 721,90	86 914,04	79 435,59	79 435,59	79 435,59	82 360,09	79 435,59	88 124,68	85 395,15	85 395,15	85 395,15
8	Себестоимость 1 Гкал с учетом	тыс. руб.	32 448,39	33 644,15	29 748,90	27 469,17	34 242,57	31 296,19	31 296,19	31 296,19	32 448,39	31 296,19	34 719,54	33 644,15	33 644,15	33 644,15
9	Расходы на реализуемую прод	тыс. руб.	82 360,09	85 395,15	75 508,28	69 721,90	86 914,04	79 435,59	79 435,59	79 435,59	82 360,09	79 435,59	88 124,68	85 395,15	85 395,15	85 395,15

№ п/п	Показатель	ед.изм.	2022		2023		2024		2025		Предложение ТСО				Предложен	
			Утверждено	факт	Утверждено	факт	Утверждено	факт	Утверждено	01.07.2025	Период регулирования				Период рег	
											2026	2027	2028	2029	2026	2027
1	2	3	4	5	6	7	8	9	10	11	12	13	14	15	16	17
10	Прибыль	тыс. руб.	52,21	46,28	54,79	18,46	58,73	0,00	0,00	0,00	0,00	0,00	0,00	0,00	0,00	0,00
10.2	Прибыль на социальное развитие	тыс. руб.	52,21	46,28	54,79	18,46	58,73	0,00	0,00	0,00	0,00	0,00	0,00	0,00	0,00	0,00
10.5	Налог на прибыль		0,00	0,00	0,00	0,00	11,75	0,00	0,00	0,00	0,00	0,00	0,00	0,00	0,00	0,00
	Нормативный уровень прибыли	%	0,09	0,08	0,09	0,03	0,10	0,00	0,00	0,00	0,00	0,00	0,00	0,00	0,00	0,00
11	ИТОГО необходимая валовая выручка		55 210,54	55 806,12	58 195,16	64 674,40	57 264,08	65 938,56	66 646,95	73 103,72	75 596,17	84 348,70	87 509,83	90 807,78	75 508,28	79 435,59
IV	Тариф		22 498,18	21 838,08	23 715,53	25 297,42	23 336,10	26 005,92	25 043,00	27 469,17	29 783,53	33 231,87	34 477,30	35 776,63	29 748,90	31 296,19
	Индекс роста тарифа		0,00	0,00	105,41	0,00	98,40	0,00	107,31	117,71	118,93	111,58	103,75	103,77	118,79	105,20

№ п/п	Показатель	ед.изм.	Комитет		Предложение Комитета											
			улирования		Период регулирования 2026			Период регулирования 2027			Период регулирования 2028			Период регулирования 2029		
			2028	2029	год	с 01.01.2026	с 01.07.2026	год	с 01.01.2027	с 01.07.2027	год	с 01.01.2028	с 01.07.2028	год	с 01.01.2029	с 01.07.2029
1	2	3	18	19	20	21	22	23	24	25	26	27	28	29	30	31
10	Прибыль	тыс. руб.	0,00	0,00	0,00	0,00	0,00	0,00	0,00	0,00	0,00	0,00	0,00	0,00	0,00	0,00
10.2	Прибыль на социальное развитие	тыс. руб.	0,00	0,00	0,00	0,00	0,00	0,00	0,00	0,00	0,00	0,00	0,00	0,00	0,00	0,00
10.5	Налог на прибыль		0,00	0,00	0,00	0,00	0,00	0,00	0,00	0,00	0,00	0,00	0,00	0,00	0,00	0,00
	Нормативный уровень прибыли	%	0,00	0,00	0,00	0,00	0,00	0,00	0,00	0,00	0,00	0,00	0,00	0,00	0,00	0,00
11	ИТОГО необходимая валовая выручка		82 360,09	85 395,15	75 508,28	69 721,90	86 914,04	79 435,59	86 914,04	79 435,59	82 360,09	79 435,59	88 124,68	85 395,15	88 124,68	85 395,15
IV	Тариф		32 448,39	33 644,15	29 748,90	27 469,17	34 242,57	31 296,19	31 296,19	31 296,19	32 448,39	31 296,19	34 719,54	33 644,15	33 644,15	33 644,15
	Индекс роста тарифа		103,68	103,69	127,48	100,00	124,66	105,20	91,40	91,40	103,68	100,00	110,94	103,69	96,90	96,90

Приложение 3
к протоколу заседания Правления Комитета
государственного регулирования цен
и тарифов Чукотского автономного округа
от 31 октября 2025 года № 24

**Расчет тарифа на горячую воду в открытой системе горячего водоснабжения (теплоснабжения)
ФКП "Аэропорты Чукотки" Аэропорт Певек на 2025-2029 год**

№№ пп	Показатели	Ед. изм.	2024 год						2025 год			2026 год		
			Утверждено			Факт			Утверждено			предложение предприятия		
			с 01.01.2024	с 01.07.2024	год	с 01.01.2024	с 01.07.2024	год	с 01.01.2025	с 01.07.2025	год	с 01.01.2026	с 01.07.2026	год
1	2	3	4	5	6	7	8	9	10	11	12	13	14	15
1	Натуральные показатели													
	Полезный отпуск воды, всего	м³	241,303	241,303	241,303	328,055	328,055	328,055	371,013	371,013	371,013	410,093	410,093	410,093
	в т.ч. на собственное производство	м³	0,240	0,240	0,240	0,233	0,233	0,233	0,240	0,240	0,240	0,240	0,240	0,240
	Продано потребителям	м³	241,063	241,063	241,063	327,822	327,822	327,822	370,773	370,773	370,773	409,853	409,853	409,853
	по нормативу	м³	241,063	241,063	241,063	327,822	327,822	327,822	370,773	370,773	370,773	409,853	409,853	409,853
	в т.ч. прочим	м³	241,063	241,063	241,063	327,822	327,822	327,822	370,773	370,773	370,773	409,853	409,853	409,853
	по нормативу	м³	241,063	241,063	241,063	327,822	327,822	327,822	370,773	370,773	370,773	409,853	409,853	409,853
2	Расход тепловой энергии на подогрев 1 куб.м	Гкал	0,055761	0,055761	0,055761	0,055727	0,055727	0,055727	0,055727	0,055727	0,055727	0,055693	0,055693	0,055693
с	удельная теплоемкость воды, 1×10^{-6} Гкал/кг $\times 1$ °С		0,000001	0,000001	0,000001	0,000001	0,000001	0,000001	0,000001	0,000001	0,000001	0,000001	0,000001	0,000001
р	плотность воды при температуре, равной t ГВС, и среднем по году давлении воды в трубопроводе		983,13	983,13	983,13	983,13	983,13	983,13	983,13	983,13	983,13	983,13	983,13	983,13
tГВ	температура горячей воды, принимаемой к расчету		56,45	56,45	56,45	56,45	56,45	56,45	56,40	56,40	56,40	56,40	56,40	56,40
tХВ	температура холодной воды, поступающей из системы		7,13	7,13	7,13	7,16	7,16	7,16	7,11	7,11	7,11	7,14	7,14	7,14
Кп	коэффициент, учитывающий потери тепла трубопроводами систем горячего		1,15	1,15	1,15	1,15	1,15	1,15	1,15	1,15	1,15	1,15	1,15	1,15
3	Компоненты													
	Тариф на тепловую энергию	тыс.руб./Гкал	23 336,10	23 336,10	23 336,10	26 005,92	26 005,92	26 005,92	23 336,10	27 469,17	25 042,99	29 783,53	29 783,53	29 783,53
	Тариф на теплоноситель	тыс.руб./м³	490,69	549,48	1 098,96	1 712,59	1 712,59	1 712,59	549,48	1 150,57	850,02	1 128,83	1 128,83	1 128,83
4	Тариф на горячую воду	руб/м³	1 601,26	1 850,73	2 400,20	3 161,83	3 161,83	3 161,83	1 850,73	2 681,35	2 245,60	2 787,57	2 787,57	2 787,57

Приложение 3
к протоколу заседания Правления Комитета
государственного регулирования цен
и тарифов Чукотского автономного округа
от 31 октября 2025 года № 24

№№ пп	Показатели	Ед. изм.	2026 год			2027 год						2028 год		
			предложение Комитета			предложение предприятия			предложение Комитета			предложение предприятия		
			с 01.01.2026	с 01.07.2026	год	с 01.01.2027	с 01.07.2027	год	с 01.01.2027	с 01.07.2027	год	с 01.01.2028	с 01.07.2028	год
1	2	3	16	17	18	19	20	21	22	23	24	25	26	27
1	Натуральные показатели													
	Полезный отпуск воды, всего	м³	410,093	410,093	410,093	410,093	410,093	410,093	410,093	410,093	410,093	410,093	410,093	410,093
	в т.ч. на собственное производство	м³	0,240	0,240	0,240	0,240	0,240	0,240	0,240	0,240	0,240	0,240	0,240	0,240
	Продано потребителям	м³	409,853	409,853	409,853	409,853	409,853	409,853	409,853	409,853	409,853	409,853	409,853	409,853
	по нормативу	м³	409,853	409,853	409,853	409,853	409,853	409,853	409,853	409,853	409,853	409,853	409,853	409,853
	в т.ч. прочим	м³	409,853	409,853	409,853	409,853	409,853	409,853	409,853	409,853	409,853	409,853	409,853	409,853
	по нормативу	м³	409,853	409,853	409,853	409,853	409,853	409,853	409,853	409,853	409,853	409,853	409,853	409,853
2	Расход тепловой энергии на подогрев 1 куб.м	Гкал	0,055693	0,055693	0,055693	0,055693	0,055693	0,055693	0,055693	0,055693	0,055693	0,055693	0,055693	0,055693
с	удельная теплоемкость воды, 1×10^{-6} Гкал/кг $\times 1$ °С		0,000001	0,000001	0,000001	0,000001	0,000001	0,000001	0,000001	0,000001	0,000001	0,000001	0,000001	0,000001
р	плотность воды при температуре, равной t ГВС, и среднем по году давлении воды в трубопроводе		983,13	983,13	983,13	983,13	983,13	983,13	983,13	983,13	983,13	983,13	983,13	983,13
tГВ	температура горячей воды, принимаемой к расчету		56,40	56,40	56,40	56,40	56,40	56,40	56,40	56,40	56,40	56,40	56,40	56,40
tХВ	температура холодной воды, поступающей из системы		7,14	7,14	7,14	7,14	7,14	7,14	7,14	7,14	7,14	7,14	7,14	7,14
Кп	коэффициент, учитывающий потери тепла трубопроводами систем горячего		1,15	1,15	1,15	1,15	1,15	1,15	1,15	1,15	1,15	1,15	1,15	1,15
3	Компоненты													
	Тариф на тепловую энергию	тыс.руб./Гкал	27 469,17	34 242,57	29 748,90	33 231,87	33 231,87	33 231,87	31 296,19	31 296,19	31 296,19	34 477,30	34 477,30	34 477,30
	Тариф на теплоноситель	тыс.руб./м³	1 128,83	1 128,83	1 128,83	1 172,02	1 172,02	1 172,02	1 128,83	1 175,11	1 151,97	1 216,89	1 216,89	1 216,89
4	Тариф на горячую воду	руб/м³	2 681,35	3 035,91	2 785,65	3 022,81	3 022,81	3 022,81	2 918,10	2 918,10	2 894,96	3 137,05	3 137,05	3 137,05

Приложение 3
к протоколу заседания Правления Комитета
государственного регулирования цен
и тарифов Чукотского автономного округа
от 31 октября 2025 года № 24

№№ пп	Показатели	Ед. изм.	2028 год			2029 год					
			предложение Комитета			предложение предприятия			предложение Комитета		
			с 01.01.2028	с 01.07.2028	год	с 01.01.2029	с 01.07.2029	год	с 01.01.2029	с 01.07.2029	год
1	2	3	28	29	30	31	32	33	34	35	36
1	Натуральные показатели										
	Полезный отпуск воды, всего	м³	410,093	410,093	410,093	410,093	410,093	410,093	410,093	410,093	410,093
	в т.ч. на собственное производство	м³	0,240	0,240	0,240	0,240	0,240	0,240	0,240	0,240	0,240
	Продано потребителям	м³	409,853	409,853	409,853	409,853	409,853	409,853	409,853	409,853	409,853
	по нормативу	м³	409,853	409,853	409,853	409,853	409,853	409,853	409,853	409,853	409,853
	в т.ч. прочим	м³	409,853	409,853	409,853	409,853	409,853	409,853	409,853	409,853	409,853
	по нормативу	м³	409,853	409,853	409,853	409,853	409,853	409,853	409,853	409,853	409,853
2	Расход тепловой энергии на подогрев 1 куб.м	Гкал	0,055693	0,055693	0,055693	0,055693	0,055693	0,055671	0,055693	0,055693	0,055693
с	удельная теплоемкость воды, 1×10^{-6} Гкал/кг $\times 1$ °С		0,000001	0,000001	0,000001	0,000001	0,000001	0,000001	0,000001	0,000001	0,000001
р	плотность воды при температуре, равной t ГВС, и среднем по году давлении воды в трубопроводе		983,13	983,13	983,13	983,13	983,13	983,13	983,13	983,13	983,13
tГВ	температура горячей воды, принимаемой к расчету		56,40	56,40	56,40	56,40	56,40	56,40	56,40	56,40	56,40
tХВ	температура холодной воды, поступающей из системы		7,14	7,14	7,14	7,14	7,14	7,16	7,14	7,14	7,14
Кп	коэффициент, учитывающий потери тепла трубопроводами систем горячего		1,15	1,15	1,15	1,15	1,15	1,15	1,15	1,15	1,15
3	Компоненты										
	Тариф на тепловую энергию	тыс.руб./Гкал	31 296,19	34 719,54	32 448,39	35 776,63	35 776,63	35 776,63	33 644,15	33 644,15	33 644,15
	Тариф на теплоноситель	тыс.руб./м³	1 175,11	1 222,12	1 198,62	1 263,51	1 263,51	1 263,51	1 222,12	1 271,00	1 246,56
4	Тариф на горячую воду	руб/м³	2 918,10	3 155,76	3 005,77	3 256,03	3 256,03	3 255,22	3 144,76	3 144,76	3 120,32

Приложение 4
к протоколу заседания Правления Комитета
государственного регулирования цен
и тарифов Чукотского автономного округа
от 31 октября 2025 года № 24

«Приложение 1
к постановлению Комитета
государственного регулирования цен
и тарифов Чукотского автономного округа
от 19 декабря 2024 года № 21-э/8

**Тарифы на тепловую энергию (мощность), поставляемую
ФКП «Аэропорты Чукотки» потребителям, на 2025-2029 годы**

№ п/п	Наименование филиала	Вид тарифа	Вид теплоносителя Вода									
			с 01.01.2025 г. по 30.06.2025 г.	с 01.07.2025 г. по 31.12.2025 г.	с 01.01.2026 г. по 30.06.2026 г.	с 01.07.2026 г. по 31.12.2026 г.	с 01.01.2027 г. по 30.06.2027 г.	с 01.07.2027 г. по 31.12.2027 г.	с 01.01.2028 г. по 30.06.2028 г.	с 01.07.2028 г. по 31.12.2028 г.	с 01.01.2029 г. по 30.06.2029 г.	с 01.07.2029 г. по 31.12.2029 г.
1	2	3	4	5	6	7	8	9	10	11	12	13
Для потребителей, в случае отсутствия дифференциации тарифов по схеме подключения (без НДС)												
1.	Аэропорт Певек	одноставочный, руб./Гкал	23 336,10	27 469,17	27 469,17	34 242,57	31 296,19	31 296,19	31 296,19	34 719,54	33 644,15	33 644,15
2.	Аэропорт Марково	одноставочный, руб./Гкал	72 748,63	72 748,63	72 748,63	73 433,67	73 433,67	90 388,10	82 629,50	82 629,50	82 629,50	90 364,72

».

Приложение 5
к протоколу заседания Правления Комитета
государственного регулирования цен
и тарифов Чукотского автономного округа
от 31 октября 2025 года 24

«Приложение 2
к постановлению Комитета
государственного регулирования цен
и тарифов Чукотского автономного округа
от 19 декабря 2024 года № 21-э/8

Тарифы на теплоноситель, поставляемый
ФКП «Аэропорты Чукотки» потребителям, на 2025-2029 годы

№ п/п	Наименование филиала	Вид тарифа	Вид теплоносителя Вода									
			с 01.01.2025 г. по 30.06.2025 г.	с 01.07.2025 г. по 31.12.2025 г.	с 01.01.2026 г. по 30.06.2026 г.	с 01.07.2026 г. по 31.12.2026 г.	с 01.01.2027 г. по 30.06.2027 г.	с 01.07.2027 г. по 31.12.2027 г.	с 01.01.2028 г. по 30.06.2028 г.	с 01.07.2028 г. по 31.12.2028 г.	с 01.01.2029 г. по 30.06.2029 г.	с 01.07.2029 г. по 31.12.2029 г.
1	2	3	4	5	6	7	8	9	10	11	12	13
Тариф на теплоноситель, поставляемый потребителям (без НДС)												
1.	Аэропорт Певек	одноставочный, руб./куб.м	549,48	1 150,57	1 128,83	1 128,83	1 128,83	1 175,11	1 175,11	1 222,12	1 222,12	1 271,00

».

Приложение 5
к протоколу заседания Правления Комитета
государственного регулирования цен
и тарифов Чукотского автономного округа
от 31 октября 2025 года №24

«Приложение 3
к постановлению Комитета
государственного регулирования цен
и тарифов Чукотского автономного округа
от 19 декабря 2024 года № 21-э/8

Тарифы
на горячую воду в открытых системах теплоснабжения (горячего водоснабжения),
поставляемую ФКП «Аэропорты Чукотки» потребителям, на 2025-2029 годы

№ п/п	Наименование филиала	Период регулирования	Тарифы для потребителей, кроме населения (без НДС)		Тариф для потребителей, кроме населения, руб./куб.м (без НДС)
			Компонент на теплоноситель, руб./куб.м	Компонент на тепловую энергию, руб./Гкал	
1	2	3	4	5	6
1.	Аэропорт Певек	с 01.01.2025 г. по 30.06.2025 г.	549,48	23 336,10	1 850,73
		с 01.07.2025 г. по 31.12.2025 г.	1 150,57	27 469,17	2 681,35
		с 01.01.2026 г. по 30.06.2026 г.	1 128,83	27 469,17	2 681,35
		с 01.07.2026 г. по 31.12.2026 г.	1 128,83	34 242,57	3 035,91
		с 01.01.2027 г. по 30.06.2027 г.	1 128,83	31 296,19	2 918,10
		с 01.07.2027 г. по 31.12.2027 г.	1 175,11	31 296,19	2 918,10
		с 01.01.2028 г. по 30.06.2028 г.	1 175,11	31 296,19	2 918,10
		с 01.07.2028 г. по 31.12.2028 г.	1 222,12	34 719,54	3 155,76
		с 01.01.2029 г. по 30.06.2029 г.	1 222,12	33 644,15	3 144,76
		с 01.07.2029 г. по 31.12.2029 г.	1 271,00	33 644,15	3 144,76

Примечание:
Тариф на теплоноситель установлен постановлением Правления Комитета государственного регулирования цен и тарифов Чукотского автономного округа от 19 декабря 2024 года № 21-э/8