

**Бухгалтерский баланс**  
на 31 декабря 2016 г.

Организация Открытое акционерное общество "Чукотрыбпромхоз"

Идентификационный номер налогоплательщика

Вид экономической деятельности Рыболовство в открытых районах Мирового океана и внутренних морских водах

Организационно-правовая форма / форма собственности Открытые акционерные общества / Собственность субъектов Российской Федерации

Единица измерения: в тыс. рублей

Местонахождение (адрес) 689000, Чукотский АО, Анадырь г, Кооперативная ул, дом № 19


Коды		
0710001		
31	12	2016
по ОКПО 58002081		
ИНН 8709011367		
по ОКВЭД		
47	13	
по ОКФС / ОКФС		
по ОКЕИ 384		

Пояснения	Наименование показателя	Код	На 31 декабря 2016 г.	На 31 декабря 2015 г.	На 31 декабря 2014 г.
	<b>АКТИВ</b>				
	<b>I. ВНЕОБОРОТНЫЕ АКТИВЫ</b>				
	Нематериальные активы	1110	-	-	-
	Результаты исследований и разработок	1120	-	-	-
	Нематериальные поисковые активы	1130	-	-	-
	Материальные поисковые активы	1140	-	-	-
	Основные средства	1150	81 263	59 676	49 877
	Доходные вложения в материальные ценности	1160	-	-	-
	Финансовые вложения	1170	-	-	-
	Отложенные налоговые активы	1180	1 049	659	612
	Прочие внеоборотные активы	1190	-	-	-
	Итого по разделу I	1100	82 312	60 335	50 489
	<b>II. ОБОРОТНЫЕ АКТИВЫ</b>				
	Запасы	1210	27 521	21 065	23 395
	Налог на добавленную стоимость по приобретенным ценностям	1220	-	-	-
	Дебиторская задолженность	1230	24 427	16 753	9 865
	Финансовые вложения (за исключением денежных эквивалентов)	1240	-	-	-
	Денежные средства и денежные эквиваленты	1250	7 301	15 066	16 610
	Прочие оборотные активы	1260	2 406	169	88
	Итого по разделу II	1200	61 656	53 054	49 959
	<b>БАЛАНС</b>	1600	143 968	113 389	100 448

**КОПИЯ ВЕРНА**

Генеральный директор  
ОАО «Чукотрыбпромхоз»

И.В. Михно



Пояснения	Наименование показателя	Код	На 31 декабря 2016 г.	На 31 декабря 2015 г.	На 31 декабря 2014 г.
	<b>ПАССИВ</b>				
	<b>III. КАПИТАЛ И РЕЗЕРВЫ</b>				
	Уставный капитал (складочный капитал, уставный фонд, вклады товарищей)	1310	46 488	46 488	46 488
	Собственные акции, выкупленные у акционеров	1320	-	-	-
	Переоценка внеоборотных активов	1340	-	-	-
	Добавочный капитал (без переоценки)	1350	-	-	-
	Резервный капитал	1360	2 573	2 306	2 107
	Нераспределенная прибыль (непокрытый убыток)	1370	60 443	50 857	46 690
	Итого по разделу III	1300	109 504	99 651	95 285
	<b>IV. ДОЛГОСРОЧНЫЕ ОБЯЗАТЕЛЬСТВА</b>				
	Заемные средства	1410	-	-	-
	Отложенные налоговые обязательства	1420	311	-	-
	Оценочные обязательства	1430	-	-	-
	Прочие обязательства	1450	-	-	-
	Итого по разделу IV	1400	311	-	-
	<b>V. КРАТКОСРОЧНЫЕ ОБЯЗАТЕЛЬСТВА</b>				
	Заемные средства	1510	-	-	-
	Кредиторская задолженность	1520	20 125	10 442	1 981
	Доходы будущих периодов	1530	-	-	-
	Оценочные обязательства	1540	14 028	3 297	3 059
	Прочие обязательства	1550	-	-	122
	Итого по разделу V	1500	34 153	13 738	5 162
	<b>БАЛАНС</b>	1700	143 968	113 389	100 448

КОПИЯ ВЕРНА

Генеральный директор  
ОАО «Чукотрыбпромхоз»

Руководитель

Горбунов Владимир  
Петрович  
(расшифровка подписи)

**Отчет о финансовых результатах**  
за Январь - Декабрь 2016 г.

Организация Открытое акционерное общество "Чукотрыбпромхоз"

Идентификационный номер налогоплательщика

Сфера экономической деятельности Рыболовство в открытых районах Мирового океана и внутренних морских водах

Организационно-правовая форма / форма собственности Собственность субъектов открытые акционерные общества / Российской Федерации

Единица измерения: в тыс. рублей

Форма по ОКУД

Дата (число, месяц, год)

по ОКПО

ИНН

по ОКВЭД

по ОКОПФ / ОКФС

по ОКЕИ

Коды		
0710002		
31	12	2016
58002081		
8709011367		
47	13	
384		

Пояснения	Наименование показателя	Код	За Январь - Декабрь	За Январь - Декабрь
			2016 г.	2015 г.
	Выручка	2110	201 425	158 719
	Себестоимость продаж	2120	(93 854)	(88 268)
	Валовая прибыль (убыток)	2100	107 571	70 451
	Коммерческие расходы	2210	(2 711)	(6 379)
	Управленческие расходы	2220	(62 802)	(56 745)
	Прибыль (убыток) от продаж	2200	42 058	7 327
	Доходы от участия в других организациях	2310	-	-
	Проценты к получению	2320	1 569	1 184
	Проценты к уплате	2330	-	-
	Прочие доходы	2340	5 186	4 018
	Прочие расходы	2350	(29 364)	(5 344)
	Прибыль (убыток) до налогообложения	2300	19 449	7 185
	Текущий налог на прибыль	2410	(6 587)	(1 104)
	в т.ч. постоянные налоговые обязательства (активы)	2421	(2 618)	207
	Изменение отложенных налоговых обязательств	2430	(311)	-
	Изменение отложенных налоговых активов	2450	390	47
	Прочее	2460	(1 119)	-
	Чистая прибыль (убыток)	2400	11 822	6 128

**КОПИЯ ВЕРНА**

Генеральный директор  
ОАО «Чукотрыбпромхоз»




Пояснения	Наименование показателя	Код	За Январь - Декабрь 2016 г.	За Январь - Декабрь 2015 г.
	Результат от переоценки внеоборотных активов, не включаемый в чистую прибыль (убыток) периода	2510	-	-
	Результат от прочих операций, не включаемый в чистую прибыль (убыток) периода	2520	-	-
	Совокупный финансовый результат периода	2500	11 822	5 334
	Справочно	2900	-	-
	Базовая прибыль (убыток) на акцию	2910	-	-
	Разводненная прибыль (убыток) на акцию			


**КОПИЯ ВЕРНА**

Генеральный директор  
ОАО «Чукотрыбпромхоз»

И.В. Михно



Руководитель



22 февраля 2017г.

Горбунов Владимир  
Петрович

(расшифровка подписи)

**Отчет об изменениях капитала**  
за Январь - Декабрь 2016 г.

Форма по ОКУД  
Дата (число, месяц, год)  
по ОКПО  
ИНН  
по ОКВЭД  
по ОКФС / ОКФС  
по ОКЕИ

Коды		
0710003		
31	12	2016
58002081		
8709011367		
47	13	
384		

Наименование: **Открытое акционерное общество «Чукотрыбпромхоз»**  
 организационный номер налогоплательщика  
 организационный номер в открытых районах Мирового океана и внутренних морских водах  
 организационно-правовая форма / форма собственности  
 организационно-правовая форма / форма собственности субъектов Российской Федерации  
 единица измерения: в тыс. рублей

**1. Движение капитала**

Наименование показателя	Код	Уставный капитал	Собственные акции, выкупленные у акционеров	Добавочный капитал	Резервный капитал	Нераспределенная прибыль (непокрытый убыток)	Итого
Уставный капитал на 31 декабря 2014 г.	3100	45 488	-	-	2 107	46 691	95 286
За 2015 г.						5 334	5 334
увеличение капитала - всего:	3210					5 334	5 334
в том числе:							
чистая прибыль	3211	X	X	X	X	-	-
переоценка имущества	3212	X	X	-	X	-	-
расходы, относящиеся непосредственно к увеличению капитала	3213	X	X	-	X	X	-
дополнительный выпуск акций	3214	-	-	-	X	-	X
увеличение номинальной стоимости	3215	-	-	-	-	-	-
реорганизация юридического лица	3216	-	-	-	-	-	-
увеличение капитала - всего:	3220					(969)	(969)
в том числе:							
убыток	3221	X	X	X	X	-	-
переоценка имущества	3222	X	X	-	X	(172)	(172)
расходы, относящиеся непосредственно к уменьшению капитала	3223	X	X	-	X	-	-
уменьшение номинальной стоимости	3224	-	-	-	X	-	-
уменьшение количества акций	3225	-	-	-	X	-	-
реорганизация юридического лица	3226	-	-	X	X	(797)	(797)
дивиденды	3227	X	X	X	X	-	-

**КОПИЯ ВЕРНА**

Генеральный директор  
ОАО «Чукотрыбпромхоз»



Наименование показателя	Код	Уставный капитал	Собственные акции, выкупленные у акционеров	Добавочный капитал	Резервный капитал	Нераспределенная прибыль (непокрытый убыток)	Итого
Изменение добавочного капитала	3230	X	X	X	199	(199)	X
Изменение резервного капитала	3245	X	X	-	-	-	X
Изменение капитала на 31 декабря 2015 г.	3200	46 488	-	-	2 306	50 857	99 651
Изменение капитала за 2016 г.	3310	-	-	-	-	11 821	11 821
Изменение капитала - всего:						11 821	11 821
в том числе:							
прибыль	3311	X	X	X	X	-	-
оценка имущества	3312	X	X	-	X	-	-
относящиеся непосредственно к увеличению капитала	3313	X	X	-	X	X	-
добавочный выпуск акций	3314	-	-	-	X	-	X
увеличение номинальной стоимости	3315	-	-	-	-	-	-
реорганизация юридического лица	3316	-	-	-	-	-	-
увеличение капитала - всего:	3320	-	-	-	-	(1 968)	(1 968)
в том числе:							
оценка имущества	3321	X	X	X	X	-	-
относящиеся непосредственно к увеличению капитала	3322	X	X	-	X	(901)	(901)
увеличение капитала	3323	X	X	-	X	-	-
увеличение номинальной стоимости	3324	-	-	-	X	-	-
увеличение количества акций	3325	-	-	-	-	-	-
реорганизация юридического лица	3326	-	-	-	X	(1 067)	(1 067)
увеличение количества акций	3327	X	X	X	X	-	X
увеличение добавочного капитала	3330	X	X	X	-	267	X
увеличение резервного капитала	3345	X	X	-	-	-	-
Изменение капитала на 31 декабря 2016 г.	3300	46 488	-	-	2 573	60 443	109 504

# КОПИЯ ВЕРНА

Генеральный директор  
ОАО «Чукотрыбпромхоз»




**2. Корректировки в связи с изменением учетной политики и исправлением ошибок**

Наименование показателя	Код	На 31 декабря 2014 г.	Изменения капитала за 2015 г.		На 31 декабря 2015 г.
			за счет чистой прибыли (убытка)	за счет иных факторов	
<b>Итого</b>					
Итого корректировок	3400	-	-	-	-
Итого корректировка в связи с изменением учетной политики	3410	-	-	-	-
Итого корректировка в связи с исправлением ошибок	3420	-	-	-	-
Итого корректировок	3500	-	-	-	-
<b>Неопределенная прибыль (непокрытый убыток)</b>					
Итого корректировок	3401	-	-	-	-
Итого корректировка в связи с изменением учетной политики	3411	-	-	-	-
Итого корректировка в связи с исправлением ошибок	3421	-	-	-	-
Итого корректировок	3501	-	-	-	-
Итого корректировок	3402	-	-	-	-
Итого корректировка в связи с изменением учетной политики	3412	-	-	-	-
Итого корректировка в связи с исправлением ошибок	3422	-	-	-	-
Итого корректировок	3502	-	-	-	-

**КОПИЯ ВЕРНА**

Генеральный директор  
ОАО «Чукотрыбпромхоз»

**И.В. Михно**





3. Чистые активы

Наименование показателя	Код	На 31 декабря 2016 г.	На 31 декабря 2015 г.	на 31 декабря 2014 г.
Чистые активы	3800	109 504	98 651	95 289

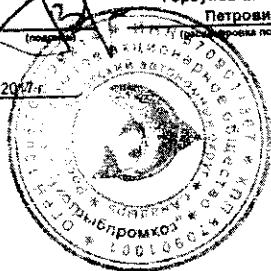
**КОПИЯ ВЕРНА**

Генеральный директор  
ОАО «Чукотрыбпромхоз»

И.В. Михно




Горбунов Владимир  
Петрович



31 декабря 2017 г.



**Отчет о движении денежных средств  
за Январь - Декабрь 2016 г.**

Дата (число, месяц, год) \_\_\_\_\_  
 Форма по ОКУД \_\_\_\_\_  
 по ОКПО \_\_\_\_\_  
 ИНН \_\_\_\_\_  
 по ОКВЭД \_\_\_\_\_  
 по ОКОПФ / ОКФС \_\_\_\_\_  
 по ОКЕИ \_\_\_\_\_

Коды		
0710004		
31	12	2016
58002081		
8709011367		
47	13	
384		

Организация Открытое акционерное общество "Чукотрыбпромхоз"  
 Регистрационный номер налогоплательщика \_\_\_\_\_  
 Экономической деятельности Рыболовство в открытых районах Мирового океана и внутренних морских водах  
 Организационно-правовая форма / форма собственности Собственность субъектов  
акционерных обществ / Российской Федерации  
 Единица измерения: в тыс. рублей

Наименование показателя	Код	За Январь - Декабрь 2016 г.	За Январь - Декабрь 2015 г.
<b>Денежные потоки от текущих операций</b>			
Поступления - всего	4110	193 159	139 844
в том числе:			
от продажи продукции, товаров, работ и услуг	4111	184 337	137 446
арендных платежей, лицензионных платежей, роялти, комиссионных и иных аналогичных платежей	4112	1 704	589
от перепродажи финансовых вложений	4113	-	-
	4114	-	-
прочие поступления	4119	7 118	1 809
	4120	(155 812)	(127 353)
Платежи - всего			
в том числе:			
поставщикам (подрядчикам) за сырье, материалы, работы, услуги	4121	(46 348)	(46 188)
в связи с оплатой труда работников	4122	(55 920)	(41 296)
процентов по долговым обязательствам	4123	-	-
налога на прибыль организаций	4124	(11 150)	-
	4125	-	-
	4129	(42 394)	(39 869)
прочие платежи	4100	37 347	12 491
<b>Сальдо денежных потоков от текущих операций</b>			
<b>Денежные потоки от инвестиционных операций</b>			
Поступления - всего	4210	1 337	-
в том числе:			
от продажи внеоборотных активов (кроме финансовых вложений)	4211	1 337	-
от продажи акций других организаций (долей участия)	4212	-	-
от возврата предоставленных займов, от продажи долговых ценных бумаг (прав требования денежных средств к другим лицам)	4213	-	-
дивидендов, процентов по долговым финансовым вложениям и аналогичных поступлений от долевого участия в других организациях	4214	-	-
	4215	-	-
прочие поступления	4219	-	-
	4220	(45 382)	(13 146)
Платежи - всего			
в том числе:			
в связи с приобретением, созданием, модернизацией, реконструкцией и подготовкой к использованию внеоборотных активов	4221	(40 841)	(13 146)
в связи с приобретением акции других организаций (долей участия)	4222	-	-
в связи с приобретением долговых ценных бумаг (прав требования денежных средств к другим лицам), предоставление займов другим лицам	4223	-	-
процентов по долговым обязательствам, включаемым в стоимость инвестиционного актива	4224	-	-
	4225	-	-
прочие платежи	4229	(4 541)	-
	4200	(44 045)	(13 146)
<b>Сальдо денежных потоков от инвестиционных операций</b>			

**КОПИЯ ВЕРНА**

Генеральный директор  
ОАО «Чукотрыбпромхоз»




Наименование показателя	Код	За Январь - Декабрь 2016 г.	За Январь - Декабрь 2015 г.
<b>Денежные потоки от финансовых операций</b>	<b>4310</b>	-	-
Поступления - всего			
в том числе:	4311	-	-
получение кредитов и займов	4312	-	-
денежных вкладов собственников (участников)	4313	-	-
от выпуска акций, увеличения долей участия			
от выпуска облигаций, векселей и других долговых	4314	-	-
ценных бумаг и др.	4315	-	-
	4319	-	-
прочие поступления	4320	(1 067)	(889)
Платежи - всего			
в том числе:			
собственникам (участникам) в связи с выкупом у них			
акций (долей участия) организации или их выходом из	4321	-	-
состава участников			
на уплату дивидендов и иных платежей по	4322	(1 067)	(889)
распределению прибыли в пользу собственников			
в связи с погашением (выкупом) векселей и других	4323	-	-
долговых ценных бумаг, возврат кредитов и займов	4324	-	-
	4329	-	-
прочие платежи	4300	(1 067)	(889)
Сальдо денежных потоков от финансовых операций	4400	(7 765)	(1 544)
<b>Сальдо денежных потоков за отчетный период</b>			
<b>Остаток денежных средств и денежных эквивалентов на</b>			
<b>начало отчетного периода</b>	4450	15 066	16 610
<b>Остаток денежных средств и денежных эквивалентов на</b>			
<b>конец отчетного периода</b>	4500	7 301	15 066
Величина влияния изменений курса иностранной валюты по			
отношению к рублю	4490	-	-

**КОПИЯ ВЕРНА**

Генеральный директор  
ОАО «Чукотрыбпромхоз»


И.В. Михо



Горбунов Владимир  
Петрович  
(расшифровка подписи)

Руководитель

22 февраля 2017



**Пояснения к бухгалтерскому балансу  
и отчету о финансовых результатах (тыс. руб)**

Форма 0710005 с 1

**2. Основные средства  
2.1. Наличие и движение основных средств**

наименование показателя	Код	Период	На начало года		Поступило	Изменения за период			На конец периода			
			первоначальная стоимость	накопленная амортизация		Было объектов			Переоценка		первоначальная стоимость	накопленная амортизация
						первоначальная стоимость	накопленная амортизация	начислено вымортизовано	Первоначальная стоимость	Накопленная амортизация		
Основные средства (без учета финансовых вложений в материальные ценности) - всего	5200	за 2016г.	126 142	(66 802)	31 952	(1 912)	948	(11 464)	-	156 222	(77 518)	
в том числе	5210	за 2015г.	109 332	(50 122)	17 640	(831)	831	(7 511)	-	126 142	(66 802)	
в том числе	5201	за 2016г.	10 606	(106)	2 887	-	-	(1 702)	-	13 492	(1 808)	
иные виды основных средств	5211	за 2015г.	157	(80)	10 489	(40)	40	(66)	-	10 606	(106)	
Транспортные средства	5202	за 2016г.	47 228	(17 324)	3 562	(1 912)	948	(3 383)	-	47 228	(17 324)	
в том числе	5212	за 2015г.	47 228	(13 790)	-	-	-	(3 534)	-	47 228	(13 790)	
Машины и оборудование (кроме производственного и хозяйственного назначения)	5203	за 2016г.	39 597	(25 416)	8 888	-	-	(5 764)	-	39 597	(25 416)	
в том числе	5213	за 2015г.	34 648	(23 265)	5 740	(751)	791	(2 942)	-	34 648	(23 265)	
Производственный и хозяйственный инвентарь	5204	за 2016г.	3 376	(1 798)	5 942	-	-	(1 127)	-	3 376	(1 798)	
в том числе	5214	за 2015г.	2 686	(1 479)	690	-	-	(377)	-	2 686	(1 479)	
Здания	5205	за 2016г.	20 086	(19 275)	-	-	-	(80)	-	20 086	(19 275)	
в том числе	5215	за 2015г.	20 086	(19 195)	-	-	-	(80)	-	20 086	(19 275)	
Производственное оборудование	5206	за 2016г.	722	(123)	228	-	-	(264)	-	722	(123)	
в том числе	5216	за 2015г.	722	(123)	228	-	-	(264)	-	722	(123)	
Кассовые аппараты	5207	за 2016г.	4 527	(2 763)	10 457	-	-	(1 144)	-	15 025	(3 908)	
в том числе	5217	за 2015г.	4 527	(2 372)	-	-	-	(390)	-	4 527	(2 372)	
Условно в составе доходных вложений в материальные ценности	5220	за 2016г.	-	-	-	-	-	-	-	-	-	
в том числе	5230	за 2015г.	-	-	-	-	-	-	-	-	-	
в том числе	5221	за 2016г.	-	-	-	-	-	-	-	-	-	
в том числе	5231	за 2015г.	-	-	-	-	-	-	-	-	-	

**КОПИЯ ВЕРНА**

Генеральный директор  
ОАО «Чукотрыбпромхоз»

**И.В. Мухоморов**



### 2.2. Незавершенные капитальные вложения

Наименование показателя	Код	Период	На начало года	Изменения за период			На конец периода
				затраты за период	списано	принято к учету в качестве основных средств или увеличена стоимость	
Незавершенное строительство и незаконченные операции по приобретению, модернизации и т.п. основных средств - всего	5240	за 2016г.	336	2 359	-	(31 952)	2 359
	5250	за 2015г.	667	17 309	-	(17 640)	336
в том числе:							
Машины и оборудование (кроме офисного)	5241	за 2016г.	336	2 359	-	(336)	2 359
	5251	за 2015г.	667	17 309	-	(17 640)	336


### 2.3. Изменение стоимости основных средств в результате достройки, дооборудования, реконструкции и частичной ликвидации

Наименование показателя	Код	за 2016г.	за 2015г.
Увеличение стоимости объектов основных средств в результате достройки, дооборудования, реконструкции - всего	5260	-	-
в том числе:			
	5261	-	-
Уменьшение стоимости объектов основных средств в результате частичной ликвидации - всего:	5270	-	-
в том числе:			
	5271	-	-

**КОПИЯ ВЕРНА**

Генеральный директор  
ОАО «Чукотрыбпромхоз»

И.В. Михно



**2.4. Иное использование основных средств**

Наименование показателя	Код	На 31 декабря 2016 г.	На 31 декабря 2015 г.	На 31 декабря 2014 г.
Переданные в аренду основные средства, числящиеся на балансе	5280	-	-	-
Переданные в аренду основные средства, числящиеся за балансом	5281	-	-	-
Полученные в аренду основные средства, числящиеся на балансе	5282	-	-	-
Полученные в аренду основные средства, числящиеся за балансом	5283	17 313	430	-
Объекты недвижимости, принятые в эксплуатацию и фактически используемые, находящиеся в процессе государственной регистрации	5284	-	-	-
Основные средства, переведенные на консервацию	5285	-	-	-
Иное использование основных средств (залог и др.)	5286	-	-	-
	5287	-	-	-

**КОПИЯ ВЕРНА**

Генеральный директор  
ОАО «Чукотрыбпромхоз»

И.В. Михно 



4. Запасы


4.1. Наличие и движение запасов

Наименование показателя	Код	Период	На начало года		Изменения за период					На конец периода	
			себе-стоимость	величина резерва под снижение стоимости	поступления и затраты	выбыло		убытков от снижения стоимости	оборот запасов между их группами (видами)	себе-стоимость	величина резерва под снижение стоимости
						себе-стоимость	резерв под снижение стоимости				
Запасы - всего	5400	за 2016г.	21 065	-	146 279	(139 823)	-	-	X	27 521	-
	5420	за 2015г.	23 395	-	95 922	(98 253)	-	-	X	21 065	-
в том числе:											
	5401	за 2016г.	18 022	-	17 880	(16 222)	-	-	4	19 683	-
Сырье, материалы и другие аналогичные ценности	5421	за 2015г.	23 032	-	52 119	(57 129)	-	-	12	4 123	-
	5402	за 2016г.	1 341	-	17 845	(15 074)	-	-	-	1 341	-
Готовая продукция	5422	за 2015г.	227	-	27 537	(26 424)	-	-	(16)	2 821	-
	5403	за 2016г.	1 702	-	13 231	(12 097)	-	-	-	1 702	-
Товары для перепродажи	5423	за 2015г.	135	-	16 266	(14 699)	-	-	-	-	-
	5404	за 2016г.	-	-	-	-	-	-	-	-	-
Товары и готовая продукция отгруженные	5424	за 2015г.	-	-	-	-	-	-	-	813	-
	5405	за 2016г.	-	-	67 628	(66 815)	-	-	-	-	-
Затраты в незавершенном производстве	5425	за 2015г.	-	-	-	-	-	-	-	-	-
	5406	за 2016г.	-	-	-	-	-	-	-	-	-
Прочие запасы и затраты	5426	за 2015г.	-	-	-	-	-	-	-	-	-
	5407	за 2016г.	-	-	29 695	(29 614)	-	-	-	81	-
Расходы будущих периодов (для объектов аналитического учета, которые в балансе отражаются в составе «Запасов»)	5427	за 2015г.	-	-	-	-	-	-	-	-	-
	5408	за 2016г.	-	-	-	-	-	-	-	-	-
	5428	за 2015г.	-	-	-	-	-	-	-	-	-

КОПИЯ ВЕРНА

Генеральный директор  
ОАО «Чукотрыбпромхоз»

И.В. Мухно




**5. Дебиторская и кредиторская задолженность**  
**5.1. Наличие и движение дебиторской задолженности**

Наименование показателя	Код	Период	На начало года		Изменения за период					На конец периода						
			учтенная по условиям договора	величина резерва по сомнительным долгам	в результате хозяйственных операций (сумма долга по сделке, операциям)	поступление	погашение	слисание на финансовый результат	восстановление резерва	перевод из долгосрочную задолженность	перевод из дебиторской в кредиторскую задолженность	перевод из кредиторской в дебиторскую задолженность	учтенная по условиям договора	величина резерва по сомнительным долгам		
															за 2016г.	за 2015г.
Долгосрочная дебиторская задолженность - всего	5501	за 2016г.	-	-	-	-	-	-	-	-	-	-	-	-	-	-
в том числе:	5521	за 2015г.	-	-	-	-	-	-	-	-	-	-	-	-	-	-
Расчеты с покупателями и заказчиками	5502	за 2016г.	-	-	-	-	-	-	-	-	-	-	-	-	-	-
Авансы выданные	5503	за 2015г.	-	-	-	-	-	-	-	-	-	-	-	-	-	-
Прочая	5504	за 2016г.	-	-	-	-	-	-	-	-	-	-	-	-	-	-
	5524	за 2015г.	-	-	-	-	-	-	-	-	-	-	-	-	-	-
	5505	за 2016г.	-	-	-	-	-	-	-	-	-	-	-	-	-	-
	5525	за 2015г.	-	-	-	-	-	-	-	-	-	-	-	-	-	-
Краткосрочная дебиторская задолженность - всего	5510	за 2016г.	16 753	9 865	99 452	285 913	853	1 649	(92 613)	(13)	853	1 649	(290 661)	(13)	3 120	7 404
в том числе:	5530	за 2015г.	7 404	7 404	16 889	177 586	-	-	(21 172)	-	-	-	(170 366)	(10)	7 404	8 898
Расчеты с покупателями и заказчиками	5531	за 2015г.	784	784	20 708	20 708	-	-	(13 548)	(13)	-	-	(28 847)	(13)	547	656
Авансы выданные	5532	за 2015г.	283	283	2 545	30 333	853	1 184	(3 507)	-	-	-	(58 121)	-	1 186	8 937
Прочая	5513	за 2015г.	352	352	57 241	57 241	1 184	1 184	(54 386)	-	-	-	(32 727)	-	24 427	16 753
Расчеты по налогам и взносам	5533	за 2015г.	6 937	6 937	30 753	30 753	465	853	(82 613)	(19)	-	-	(290 661)	(13)	3 120	7 404
Итого	5500	за 2016г.	16 753	9 865	99 452	285 913	853	1 649	(92 613)	(13)	853	1 649	(290 661)	(13)	7 404	8 898
	5520	за 2015г.	9 865	9 865	295 913	295 913	1 649	1 649	(290 661)	(13)	-	-	(290 661)	(13)	1 756	1 756

**КОПИЯ ВЕРНА**

Генеральный директор  
 ОАО «Чукотрыбпромхоз»

**М.В. МИХИНО**



**5.2. Просроченная дебиторская задолженность**

Наименование показателя	Код	На 31 декабря 2016 г.		На 31 декабря 2015 г.		На 31 декабря 2014 г.	
		учтенная по условиям договора	балансовая стоимость	учтенная по условиям договора	балансовая стоимость	учтенная по условиям договора	балансовая стоимость
Всего	5540	-	-	-	-	-	-
в том числе:	5541	-	-	-	-	-	-
расчеты с покупателями и заказчиками	5542	-	-	-	-	-	-
расчеты с поставщиками и заказчиками (в части авансовых платежей, предоплат)	5543	-	-	-	-	-	-
прочая	5544	-	-	-	-	-	-


**5.3. Наличие и движение кредиторской задолженности**

Наименование показателя	Код	Период	Остаток на начало года	Изменения за период					Остаток на конец периода													
				поступление		выбыло		перевод из долгосрочной в краткосрочную задолженность		перевод из дебиторской в кредиторскую задолженность	перевод из кредиторской в дебиторскую задолженность											
				в результате хозяйственных операций (сумма долга по сделке, операции)	причитающиеся проценты, штрафы и иные начисления	погашение	списание на финансовый результат															
Долгосрочная кредиторская задолженность - всего	5551	за 2016г.	-	-	-	-	-	-	-	-	-	-	-	-	-	-	-	-	-	-		
в том числе:	5571	за 2015г.	-	-	-	-	-	-	-	-	-	-	-	-	-	-	-	-	-	-	-	
кредиты	5552	за 2016г.	-	-	-	-	-	-	-	-	-	-	-	-	-	-	-	-	-	-	-	
	5572	за 2015г.	-	-	-	-	-	-	-	-	-	-	-	-	-	-	-	-	-	-	-	
займы	5553	за 2016г.	-	-	-	-	-	-	-	-	-	-	-	-	-	-	-	-	-	-	-	
	5573	за 2015г.	-	-	-	-	-	-	-	-	-	-	-	-	-	-	-	-	-	-	-	
прочая	5554	за 2016г.	-	-	-	-	-	-	-	-	-	-	-	X	-	-	-	-	-	-	-	
	5574	за 2015г.	-	-	-	-	-	-	-	-	-	-	-	X	-	-	-	-	-	-	-	
	5555	за 2016г.	-	-	-	-	-	-	-	-	-	-	-	-	-	-	-	-	-	-	-	
	5575	за 2015г.	-	-	-	-	-	-	-	-	-	-	-	-	-	-	-	-	-	-	-	
Краткосрочная кредиторская задолженность - всего	5560	за 2016г.	10 442	64 852	2	(55 169)	(3)	-	-	-	-	-	-	-	-	-	-	-	-	-	20 125	
в том числе:	5580	за 2015г.	1 982	179 873	-	(171 412)	-	-	-	-	-	-	-	-	-	-	-	-	-	-	-	10 442
расчеты с поставщиками и подрядчиками	5561	за 2016г.	7 949	36 156	-	(24 598)	(3)	-	-	-	-	-	-	-	-	-	-	-	-	-	-	19 504
	5581	за 2015г.	283	106 567	-	(98 901)	-	-	-	-	-	-	-	-	-	-	-	-	-	-	-	7 949
авансы полученные	5562	за 2016г.	-	-	-	(18 443)	-	-	-	-	-	-	-	-	-	-	-	-	-	-	-	607
	5582	за 2015г.	112	18 331	-	(30 564)	-	-	-	-	-	-	-	-	-	-	-	-	-	-	-	2 486
расчеты по налогам и взносам	5563	за 2016г.	2 486	28 683	2	(11 696)	-	-	-	-	-	-	-	-	-	-	-	-	-	-	-	-
	5583	за 2015г.	1 530	12 652	-	-	-	-	-	-	-	-	-	-	-	-	-	-	-	-	-	-
кредиты	5564	за 2016г.	-	-	-	-	-	-	-	-	-	-	-	-	-	-	-	-	-	-	-	-
	5584	за 2015г.	-	-	-	-	-	-	-	-	-	-	-	-	-	-	-	-	-	-	-	-
займы	5565	за 2016г.	-	-	-	-	-	-	-	-	-	-	-	-	-	-	-	-	-	-	-	-
	5585	за 2015г.	-	-	-	-	(7)	-	-	-	-	-	-	-	-	-	-	-	-	-	-	13
прочая	5566	за 2016г.	7	13	-	(42 372)	-	-	-	-	-	-	-	-	-	-	-	-	-	-	-	7
	5586	за 2015г.	56	42 323	-	-	-	-	-	-	-	-	-	X	-	-	-	-	-	-	-	-
	5567	за 2016г.	-	-	-	-	-	-	-	-	-	-	-	X	-	-	-	-	-	-	-	-
	5587	за 2015г.	-	-	-	-	-	-	-	-	-	-	-	-	-	-	-	-	-	-	-	-
Итого	5550	за 2016г.	10 442	64 852	2	(55 169)	(3)	-	-	-	-	-	-	-	-	-	-	-	-	-	-	20 125
	5570	за 2015г.	1 982	179 873	-	(171 412)	-	-	-	-	-	-	-	-	-	-	-	-	-	-	-	10 442

**КОПИЯ ВЕРНА**

Генеральный директор  
ОАО «Чукотрыбпромхоз»

И.В. Михно






**Затраты на производство (расходы на продажу)\***

Наименование показателя	Код	за 2016г.	за 2015г.
Материальные затраты	5610	27 474	16 220
Расходы на оплату труда	5620	53 828	39 246
Отчисления на социальные нужды	5630	10 586	9 694
Амортизация	5640	5 088	369
Прочие затраты	5650	65 986	25 150
Итого по элементам	5660	162 962	90 679
Фактическая себестоимость проданных товаров	5665	-	-
Изменение остатков (прирост [-]): незавершенного производства, готовой продукции и др.	5670	(3 595)	-
Изменение остатков (уменьшение [+]): незавершенного производства, готовой продукции и др.	5680	-	-
Итого расходы по обычным видам деятельности	5600	159 367	90 679

\* - Для организаций, осуществляющих торговую деятельность добавлена строка 5665, учитывающая фактическую себестоимость товаров

**КОПИЯ ВЕРНА**

Генеральный директор  
ОАО «Чукотрыбпромхоз»



*И.В. Михню*

7. Оценочные обязательства

Наименование показателя	Код	Остаток на начало года	Признано	Погашено	Списано как избыточная сумма	Остаток на конец периода
Оценочные обязательства - всего	5700	3 297	15 933	(4 547)	(655)	14 028
в том числе:						
на оплату предстоящих отпусков	5701	3 297	6 952	(4 547)	(655)	5 047
на выплату вознаграждения по итогам года	5702	-	8 981	-	-	8 981

**КОПИЯ ВЕРНА**

Генеральный директор  
ОАО «Чукотрыбпромхоз»