


**Комитет государственного регулирования цен и тарифов
Чукотского автономного округа**

УТВЕРЖДАЮ

Председатель Правления Комитета
государственного регулирования цен
и тарифов Чукотского автономного
округа




Е.В. Ковальская
«25» декабря 2023 года

ПРОТОКОЛ

**заседания Правления Комитета государственного регулирования цен и
тарифов Чукотского автономного округа**

от 20 декабря 2023 г.

№ 29

г. Анадырь

Председательствующий:

Ковальская Елена
Владиславовна

- председатель Комитета государственного регулирования цен и тарифов Чукотского автономного округа.

Присутствовали:

Члены правления:

Безпалько Михаил
Петрович

- начальник отдела регулирования тарифов и контроля ценообразования в жилищно-коммунальном хозяйстве Комитета государственного регулирования цен и тарифов Чукотского автономного округа;

Демещенко Мария
Геннадьевна

- заместитель председателя Комитета государственного регулирования цен и тарифов Чукотского автономного округа;

Комнатный Александр
Сергеевич

- начальник организационно-правового отдела Комитета государственного регулирования цен и тарифов Чукотского автономного округа;

Петрова Татьяна
Геннадьевна

- советник отдела регулирования тарифов и контроля ценообразования в жилищно-коммунальном хозяйстве Комитета государственного регулирования цен и тарифов Чукотского автономного округа;

Савонова Марина
Александровна

- начальник отдела регулирования тарифов и контроля ценообразования в энергетической отрасли Комитета государственного регулирования цен и тарифов Чукотского автономного округа;

Черепанова Лилия Александровна - начальник отдела регулирования тарифов и контроля ценообразования на транспорте и других отраслей Комитета государственного регулирования цен и тарифов Чукотского автономного округа.

Приглашенные:

Дунакаев Азнаур Эльдарович - заместитель руководителя Управления Федеральной антимонопольной службы по Чукотскому автономному округу;

Соловьева Светлана Витальевна (аудио-конференцсвязь) - заместитель директора по экономике и финансам филиала АО «Концерн Росэнергоатом» «Плавучая атомная теплоэлектростанция».

Секретарь:

Черепанова Лилия Александровна - начальник отдела регулирования тарифов и контроля ценообразования на транспорте и других отраслей Комитета государственного регулирования цен и тарифов Чукотского автономного округа.

Правление Комитета государственного регулирования цен и тарифов Чукотского автономного округа заседает в полном составе.

Кворум для принятия решения имеется.

Приглашенные на заседание представитель УФАС по Чукотскому автономному округу, Общественного совета при Комитете и Межотраслевого Совета потребителей при Губернаторе Чукотского автономного округ, представитель Ассоциации «НП Совет рынка» Б.В. Соболев не присутствовали, мнение по повестке заседания не представлено.

Повестка заседания:

О корректировке необходимой валовой выручки и об установлении тарифов на электрическую энергию (мощность), поставляемую филиалом АО «Концерн Росэнергоатом» «Плавучая атомная теплоэлектростанция» гарантирующему поставщику АО «Чукотэнерго» на розничных рынках в технологически изолированных территориальных электроэнергетических системах на 2024 год (докладчик: Демещенко М.Г.).

О корректировке необходимой валовой выручки и об установлении тарифов на электрическую энергию (мощность), поставляемую филиалом АО «Концерн Росэнергоатом» «Плавучая атомная теплоэлектростанция» гарантирующему поставщику АО «Чукотэнерго» на розничных рынках в технологически изолированных территориальных электроэнергетических системах на 2024 год

(Ковальская Е.В., Беспалько М.П., Демещенко М.Г., Комнатный А.С., Петрова Т.Г., Савонова М.А., Черепанова Л.А.)

СЛУШАЛИ: Демещенко М.Г. по итогам протокола заседания Правления Комитета государственного регулирования цен и тарифов Чукотского автономного округа от 18.12.2023 года № 25 принято коллегиальное решение о переносе рассмотрения вопроса о корректировке необходимой валовой выручки на производство электрической энергии (мощности) и расчете тарифов, поставляемых филиалом АО «Концерн Росэнергоатом» «Плавучая атомная теплоэлектростанция» гарантирующему поставщику АО «Чукотэнерго» на розничных рынках в технологически изолированных территориальных электроэнергетических системах на 2024 год в связи с необходимостью представления ПАТЭС дополнительных документов по спорным статьям затрат.

В период с 19.12.2023 по 20.12.2023 года предприятием в электронном виде представлены дополнительные материалы и обоснования по статьям затрат, не учитываемых органом регулирования по итогам экспертизы необходимой валовой выручки и тарифов на электрическую и тепловую энергию (мощность) на 2024 год и анализа обоснованности фактически понесенных предприятием расходов за 2022 год.

I. Разногласия по статьям расходов, включаемых ПАТЭС в необходимую валовую выручку на 2024 год:

- 1) ядерное топливо;
- 2) услуги инфраструктурных платежей (плата за технологическое присоединение к электрическим сетям АО «Чукотэнерго»).

ПАТЭС, во избежание дефицита финансовых средств на расчеты за ядерное топливо, с учетом новой загрузки в августе 2023 года, уточнила плановые расходы на ядерное топливо на 2024 год. Затраты на топливо по расчету ПАТЭС составили 1 152 751 тыс. рублей, что на 119 411 тыс. рублей меньше первичного предложения.

По результатам ознакомления с расчетом регулируемой организации Комитет принял расходы по статье «топливо ядерное» от 19.12.2023.

ВЫСТУПИЛИ:

- 1) Соловьева С.В. о необходимости включения в состав НВВ на производство электрической энергии (мощности) на 2024 год расходов, связанных с технологическим присоединением к электрическим сетям АО «Чукотэнерго» в сумме 25 542 тыс. рублей. Данные расходы были исключены при реализации инвестиционного проекта ПАТЭС г. Певек в связи с рассинхронизацией сроков строительства ПАТЭС и высоковольтных линий

ВЛ 110 кВ Певек-Билибино, сооружение которых было возложено на ПАО «РусГидро».

Затраты по технологическому присоединению вынуждены включить в состав НВВ на производство электрической энергии (мощности) на 2024-2025 годы. Отражение фактических расходов в полном объеме будет осуществлено после документального оформления первичных документов по технологическому присоединению.

2) Демещенко М.Г. компенсация расходов на технологическое присоединение к электрическим сетям за счет потребителей электрической энергии путем включения расходов в состав НВВ на производство электрической энергии (мощности) на 2024-2025 годы не обоснована и противоречит положениям Основ ценообразования. Факт того, что расходы на технологическое присоединение исключены из проектно-сметной документации при реализации инвестиционного проекта строительство ПАТЭС не является основанием для учета данных расходов в составе НВВ.

II. Разногласия по величине фактически понесенных расходов ПАТЭС в 2022 году:

1) По статье 1.1 «Расходы и услуги производственного характера» ПАТЭС дополнительно представлены:

- копии счетов-фактур, справки о стоимости выполненных работ и затрат, акты выполненных работ за август, сентябрь по договору с АО «Атомэнергоремонт» на сумму 2 861 тыс. рублей,

- обоснование в необходимости оказания услуг Мурманского филиала ФАУ «Российский морской регистр судоходства»,

- подтверждение расходов по договорам с АО «ЦКБ «ОСК-Айсберг» и ПАО «Калужский турбинный завод» на общую сумму 3 185 тыс. рублей,

- обоснование необходимости проведения работ по договору с ООО «НЕОРАДТЕХ» на оказание услуг по разработке и анализу нормативно-технической документации, связанной с инженерно-техническим сопровождением работ по совершенствованию систем, условий эксплуатации, по разработке учебно-методических материалов по подготовке оперативного, эксплуатационного и ремонтного персонала в объеме 10 529 тыс. рублей,

- расходы на работы и услуги производственного характера, выполняемые сторонними организациями по транспортировке подтверждены перечнем товара, который подлежал перевозке на сумму 3 904 тыс. рублей.

С учетом дополнительно представленных документов Комитет учитывает фактические расходы на услуги производственного характера в объеме 93 797 тыс. рублей, не учтено от предложения ПАТЭС 13 400 тыс. рублей.

2) Расходы по статье 4.3 «Ремонт основных фондов» обоснованы и подтверждены, с учетом дополнений, ПАТЭС в полном объеме - 178 509 тыс. рублей.

3) По статье 4.14 «Другие прочие расходы» Комитет принимает расходы на оказание услуг по ведению бухгалтерского и налогового учета в объеме - 4 850 тыс. рублей (статья 4.14.19) и услуг по ведению и

сопровождению трудовых отношений по договору с АО «Гринатом» в объеме 4 221 тыс. рублей (статья 4.14.20).

4) По статье 6.3 «Другие внереализационные расходы (страховые взносы на выплаты за счет прибыли)» предприятием представлены первичные документы, подтверждающие понесенные затраты на питание персонала в городе Певек на сумму 23 593 тыс. рублей. Итого расходы по статье 6.3 учитываются Комитетом как экономически обоснованные в сумме 90 491 тыс. рублей (не учтено 10 196 тыс. рублей).

5) По статье 7.2.2.3 расходы по социальным программам санаторно-курортное лечение и оздоровление сотрудников и членов их семей на сумму 2 375 тыс. рублей принимаются Комитетом. ПАТЭС представлены списки работников, нуждающихся в санаторно-курортном лечении, материалы, подтверждающие необходимость в лечении.

Комитет признает экономически обоснованными и подтвержденными фактические расходы филиала АО «Концерн Росэнергоатом» «Плавучая атомная теплоэлектростанция» на производство электрической и тепловой энергии (мощности) за 2022 год на сумму – 5 449 565 тыс. рублей (план 2022 года – 4 838 401 тыс. рублей).

Объем средств, не учтенных органом регулирования при формировании необходимой валовой выручки и тарифов на 2022 год, по данным Комитета составляет 611 164 тыс. рублей (по предложению ПАТЭС 1 201 008 тыс. рублей).

3) Ковальская Е.В. обращаем внимание, что предприятие ежегодно не использует расходы на ядерное топливо в объеме, учтенном при планировании. Предлагаем исключить из НВВ на производство электрической энергии (мощности) на 2024 год избыток средств на ядерное топливо за 2020 год в размере 385 838 тыс. рублей.

Отмечаем, что по итогам деятельности за 2022 год внеплановая дополнительная выручка ПАТЭС за счет получения доходов от продажи электрической энергии (мощности) в большем объеме составила 6 398 тыс. рублей. Итого размер средств, предлагаемых Комитетом к исключению из НВВ на производство электрической энергии (мощности) на 2024 год - 392 236 тыс. рублей.

Таким образом, объем средств, не учтенных органом регулирования в 2022 году и подлежащих к учету при установлении регулируемых цен (тарифов) на следующий период регулирования составляет 218 928 тыс. рублей.

В целях недопущения существенного роста тарифов на электрическую энергию (мощность), а также соблюдения предельных минимальных и максимальных уровней тарифов, установленных ФАС России для Чукотского автономного округа на 2024 год Комитет предлагает распределить 218 928 тыс. рублей равными долями на 2024 и 2025 годы. Учесть в составе НВВ на производство электрической энергии (мощности) на 2024 год сумму – 109 464 тыс. рублей.

Объем финансовых средств филиала АО «Концерн Росэнергоатом» «Плавучая атомная теплоэлектростанция» на производство электрической и тепловой энергии (мощности) на 2024 год без недополученных средств составляет 5 595 721 тыс. рублей, в том числе:

- электрическая энергия – 5 131 570 тыс. рублей, экономически обоснованные расходы, не учтенные органом регулирования при установлении необходимой валовой выручки и тарифов на 2020 год - 247 263 тыс. рублей, на 2022 год – 109 464 тыс. рублей,

- тепловая энергия – 464 152 тыс. рублей, экономически обоснованные расходы, не учтенные органом регулирования при установлении необходимой валовой выручки и тарифов на 2020 год - 40 000 тыс. рублей.

Итого расходы на производство электрической и тепловой энергии (мощности) на 2024 год – 5 992 448 тыс. рублей.

Одноставочный тариф на электрическую энергию (мощность) по предложению органа регулирования:

с 01.01.2024 – 35,20 руб./кВт.ч (100% к декабрю 2023 г.),

с 01.07.2024 – 31,75 руб./кВт.ч (снижение к декабрю 2023 г. на 9,8%).

С учетом изменения прогнозных индексов определена необходимая валовая выручка ПАТЭС на производство электрической и тепловой энергии (мощности) на период регулирования: 2025 год – 6 129 757 тыс. рублей (приложения 1-3).

В ходе обсуждения

РЕШИЛИ:

Установить тарифы на электрическую энергию (мощность), поставляемую филиалом АО «Концерн Росэнергоатом» «Плавучая атомная теплоэлектростанция» гарантирующему поставщику АО «Чукотэнерго» на розничных рынках в технологически изолированных территориальных электроэнергетических системах на 2024 год согласно приложению 4 к настоящему протоколу.

ПРОГОЛОСОВАЛИ:

За – 7; Против – 0; Воздержавшихся – 0.

Протокол вела



Л.А. Черепанова

Члены правления:

Безпалько М.П.



Петрова Т.Г.




Демещенко М.Г.




Савонова М.А.



Комнатный А.С.



Черепанова Л.А.



**Расчет необходимой валовой выручки на производство электрической энергии (мощности)
филиала АО «Концерн Росэнергоатом» «Плавучая атомная теплоэлектростанция» на 2024- 2025 год**

№ п/п	Статьи сметы	2021								2022 год											УТЕ	
		Утверждено Комитетом			ФАКТ			Комитет (анализ фактических расходов)		Утверждено Комитетом			ФАКТ			Отклонение фактических расходов от расходов, принятых при утверждении тарифов ПАТЭС за 2022 год			Комитет (анализ фактических расходов)			
		Свод	электрическая энергия	тепловая энергия	Свод	электрическая энергия	тепловая энергия	фактические расходы (подтверждены)	отклонение +/-	Свод	электро	тепло	Свод	электрическая энергия	тепловая энергия	Свод	электрическая энергия	тепловая энергия	фактические расходы (подтверждены)	отклонение +/-		Свод
1	2	3	4	5	6	7	8	9	10	11	12	13	14	15	16	17	18	19	20	21	22	
A	ДОХОДЫ (без НДС)																					
I.	Товарная продукция (эл/и и т/и)		4 359 606	364 859	4 711 041	4 462 000	249 041			4 838 401	4 425 030	413371	5135312	4786603	348709	296911	361573	-64662	296911		5 389 041	
1.1.	- от производства электроэнергии (мощности)		4 359 606			4 462 000				4 425 030	4 425 030		4786603	4786603		361573	361573		361573		4 939 961	
1.1.1.	- электроэнергия (всего)		650 603			753 280				651 628	651 628		749491	749491		97863	97863		97863			
1.1.2.	- мощность		3 709 003			3 708 720				3 773 402	3 773 402		4037113	4037113		263710	263710		263710			
1.2.	- от производства теплоэнергии и деятельности, связанной с ее передачей						249 041			413 371		413 371	348709		348709	-64662		-64662	-64662		449 080	
	Выработка электроэнергии, млн кВтч		154,070	82,093		175,692					179,592	76,800		194,124	67,131		14,532	-9,669				
	Отпуск электроэнергии, всего, млн кВтч		126,91400			146,901					149,811			159,61			9,800					
	Установленная мощность (базовый объем), МВт		70,00			70,00					70,00			70			0					
	Объем отпускаемой мощности, МВт		17,2713			17,271					18,198			18			0					
	Отпуск теплоэнергии, тыс. Гкал			75,110			51,562					75,110			65,899			-9,211				
	ТАРИФЫ (ЦЕНЫ)																					
	ОДНОСТАВОЧНЫЙ ТАРИФ																					
	<i>Объем отпускаемой мощности, МВт</i>																					
	- средний тариф (цена) на электроэнергию (мощность), руб. тыс.кВтч		34 350,86			30 374,19					29 537,38			361573								
	ТАРИФ (ЦЕНА)																					
	<i>Объем отпускаемой мощности, МВт</i>																					
	Ставка тарифа (цены) на электроэнергию, руб. тыс.кВтч		5 126,330								4 349,661											
	Ставка тарифа на мощность, руб. МВт*мес		17 895 773								17 279 762											
	- средний тариф на теплоэнергию, руб. Гкал			4 857,66								5 503,54										
I	ВСЕГО ДОХОДОВ	4 724 464	4 359 606	364 859	4 711 041	4 462 000	249 041			4 838 401	4 425 030	413 371	5 135 312	4 786 603	348 709	296 911	361 573	-64 662	296 911		5 389 041	
	Выпадающие доходы за 2020 год									290 513	290 513		0			-290 513	-290 513		290 513		287 263	
	Выпадающие доходы за 2022 год																					86 387
	ВСЕГО НВВ с учетом выпадающих								86 387	5 128 914	4 715 543	413 371	5 135 312	4 786 603	348 709	6 399	71 061	-64 662	6 398		5 762 690	
	Одноставочный тариф																					
	Ставка тарифа (цены) на электроэнергию, руб. тыс.кВтч										4 349,66											
	Ставка тарифа на мощность, руб. МВт*мес										18 610 123,2											
	- средний тариф на теплоэнергию, руб. Гкал										5 503,54											
B	РАСХОДЫ											113,3										
	Расходы на производство и реализацию, учитываемые в целях налогообложения по налогу на прибыль																					
	Расходы на производство и реализацию:	4 602 933	4 247 900	355 033	4 884 360	4 539 076	345 284	4 515 521	-87 412	4 707 903	4 307 995	399 908	5 378 252	4 929 929	448 323	670 349	621 934	48 415	5 241 438	222 020	5 265 926	
1.	Материальные расходы	831 238	778 436	52 802	437 479	413 050	24 429	434 545	-396 692	837 078	784 957	52 120	529 992	490 407	39 585	-307 086	-294 550	-12 535	515 999	-321 079	1 270 579	
1.1	Работы (услуги) производственного характера	81 998	76 324	5 674	77 377	72 650	4 727	74 444	-7 554	85465	79606	5859	107197	98151	9046	21732	18545	3187	93797	8332	90531	
1.2	Сырье и материалы	48 054	43 698	4 355	34 090	32 192	1 898	34 090	-13 964	50075	45577	4497	44118	40370	3748	-5957	-5207	-749	44118	-5957	53031	
1.3	Топливо ядерное	692 868	650 603	42 265	326 012	308 208	17 804	326 012	-366 856	692868	651628	41240	378084	351325	26759	-314784	-300303	-14481	378084	-314784	1117832	
1.5	Покупная энергия	0			0				0	0	0	0	593	561	32	593	561	32	0	0	0	
1.6	Расходы на обращение с РАО	8 318	7 810	507					-8 318	8670	8146	524	0	0		-8670	-8146	-524	0	-8670	9185	
1.7.	Услуги инфраструктурных организаций															0	0	0	0	0	0	
2.	Расходы на оплату труда	1 349 605	1 221 256	128 349	1 598 610	1 510 505	88 105	1 598 610	249 005	1406299	1 273 770	132 529	1971180	1836922	134258	564881	563152	1729	1890336	484037	1 489 272	

№ п/п	Статьи сметы	2021								2022 год											УТЕ
		Утверждено Комитетом			ФАКТ			Комитет (анализ фактических расходов)		Утверждено Комитетом			ФАКТ			Отклонение фактических расходов от расходов, принятых при утверждении тарифов ПАТЭС за 2022 год			Комитет (анализ фактических расходов)		
		Свод	электрическая энергия	тепловая энергия	Свод	электрическая энергия	тепловая энергия	фактические расходы (подтверждены)	отклонение +/-	Свод	электро	тепло	Свод	электрическая энергия	тепловая энергия	Свод	электрическая энергия	тепловая энергия	фактические расходы (подтверждены)	отклонение +/-	
1	2	3	4	5	6	7	8	9	10	11	12	13	14	15	16	17	18	19	20	21	22
2.1	Оплата труда	1 145 410	1 035 427	109 983	1 315 339	1 243 262	72 077	1 315 339	169 929	1193515	1079950	113565	1595609	1486082	109527	402094	406132	-4038	1530248	336732	1263922
2.2	Страхование работников (в пределах нормативов)	10 443	9 806	637	10 598	10 054	544	10 598	155	10886	10228	658	11511	10754	757	625	526	99	10886	0	11532
2.3	Суммы страховых взносов, начисленные в установленном законодательством Российской Федерации порядке	193 752	176 023	17 729	272 673	257 189	15 484	272 673	78 921	201898	183592	18306	364060	340086	23974	162162	156494	5668	349203	147305	213818
3.	Амортизация имущества (по бухгалтерскому учету)	1 140 592	1 071 016	69 576	1 390 262	1 230 519	159 743	1 140 592	0	1140580	1 040 209	100 371	1452095	1273254	178841	311515	233045	78470	1452095	0	1 118 505
3.2	Другие расходы за счет амортизации	1 140 592	1 071 016	69 576	1 390 262	1 230 519	159 743	1 140 592		1140580	1040209	100371	1452095	1273254	178841	311515	233045	78470	1452095	0	1118505
	<i>Справочно:</i>	622 210	584 255	37 955	759 550	672 202	87 348	759 550		0			0			0	0	0		0	0
	<i>Амортизация имущества (по налог. учету)</i>	622 210	584 255	37 955	759 550	672 202	87 348	759 550		580479	529393	51086	766429	712779	53650	185950	183385	2564	766429	0	599918
4.	Прочие расходы, связанные с производством и реализацией	1 281 499	1 177 192	104 306	1 458 009	1 385 002	73 007	1 341 774	60 275	1 323 946	1 209 059	114 887	1 424 985	1 329 346	95 639	101 039	120 287	-19 248	1 383 007	59 061	1 387 569
4.1	<i>Отчисления на формирование резервов</i>	<i>151 373</i>	<i>139 697</i>	<i>11 675</i>	<i>150 753</i>	<i>142 784</i>	<i>7 969</i>	<i>150 753</i>	<i>-620</i>	<i>164 130</i>	<i>150 902</i>	<i>13 228</i>	<i>164 335</i>	<i>153 176</i>	<i>11 159</i>	<i>205</i>	<i>2 274</i>	<i>-2 069</i>	<i>164 335</i>	<i>205</i>	<i>181 647</i>
4.1.1	Резерв по обеспечению ядерной, радиационной, технической и пожарной безопасности	0			0				0	0						0	0	0	0	0	0
4.1.2	Резерв по обеспечению физической защиты, учета и контроля ядерных материалов	0			0				0	0						0	0	0	0	0	0
4.1.3	Резерва по обеспечению развития	0			0				0	0						0	0	0	0	0	0
4.1.4	Резерв по обеспечению вывода из эксплуатации атомных станций (3,2% от выручки)	151 177	139 501	11 675	150 753	142 784	7 969	150 753	-424	164125	150 897	13 228	164330	153 171	11 159	205	2274	-2069	164330	205	181642
4.1.5	Резерв по обеспечению безопасного обращения с радиоактивными отходами на всех стадиях, включая захоронение (1,5% от выручки)	196	196	0	0				-196	5	5		5	5		0	0	0	5	0	5
4.2	Платежи за загрязнение окружающей среды (за предельно допустимые выбросы и сбросы загрязняющих веществ)	31	29	2	185	171	14	185	154	31	29	2	8	7	1	-23	-22	-1	8	-23	31
4.3	Ремонт основных фондов	181 111	168 389	12 722	90 008	85 782	4 226	90 008	-91 103	188766	175630	13136	178509	164667	13842	-10257	-10963	706	178509	-10257	199953
4.5	Страхование имущества и ответственности	6 526	5 328	1 198	137 677	130 212	7 465	22 140	15 615	6806	5557	1250	28793	26816	1977	21987	21259	727	28674	21868	7215
4.6	Арендные платежи	17 221	16 167	1 054	31 257	29 846	1 411	31 257	14 036	17950	16862	1088	29745	27083	2662	11795	10221	1574	28886	10936	19016
4.7	Услуги по охране	136 182	127 866	8 316	128 120	121 510	6 610	128 120	-8 062	141951	133365	8587	128190	119312	8878	-13761	-14053	291	128120	-13831	150378
4.8	Командировочные расходы	22 613	20 780	1 833	15 858	15 114	744	15 858	-6 755	23567	21674	1893	19970	18417	1553	-3597	-3257	-340	16951	-6616	24961
4.9	Обеспечение нормальных условий труда и ТБ (включая ЛПП)	103 640	93 145	10 496	118 515	112 246	6 269	118 226	14 585	107987	97 150	10 838	88 861	84 018	4 843	-19126	-13 132	-5 995	88 539	-19 448	114 352
4.9.1	- реабилитационно-восстановительные мероприятия, всего	6 000	5 572	428	0	0			-6 000	6254	5811	442	0	0	0	-6254	-5811	-442	0	-6254	6624
4.9.2	- расходы на ЛПП	1 615	1 418	197	0				-1 615	1682	1479	203	0			-1682	-1479	-203	0	-1682	1781
4.9.3	- другие расходы на обеспечение НУТ и ТБ	95 025	85 216	9 809	118 315	112 050	6 265	118 026	23 000	99009	88880	10129	88293	83497	4796	-10716	-5383	-5333	87971	-11038	104842
4.9.4	- аттестация рабочих мест	1 000	939	61	200	196	4	200	-800	1042	979	63	568	521	47	-474	-458	-16	568	-474	1104
4.10	Перевозка персонала к месту работы и обратно	158 880	147 864	11 017	69 299	65 306	3 993	69 299	-89 581	165597	154222	11375	82100	76545	5555	-83497	-77677	-5820	82340	-83257	175413
4.11	Подготовка и переподготовка кадров	5 323	4 841	482	8 402	7 909	493	8 402	3 079	5547	5049	498	14124	12904	1220	8577	7855	722	14124	8577	5875
4.12	Представительские расходы (в пределах нормативов)	0	0	0	2 185	2 060	125	1 947	1 947	0	0	0	1035	975	60	1035	975	60	1026	1026	0
4.13	Услуги связи	7 918	6 988	930	13 776	13 046	730	13 776	5 858	8249	7289	960	31474	29361	2113	23225	22072	1153	15654	7405	8734
4.14	Другие прочие расходы	221 623	193 516	28 107	485 671	459 933	25 738	485 900	264 277	230859	201837	29022	452216	424830	27386	221357	222993	-1636	430411	199552	244403
4.14.26	Предстоящие расходы в период заводского ремонта судовых конструкций ПЭБ	0	0	0	0			0	0	0			0			0	0	0	0	0	0
4.15	Налоги и сборы	267 567	251 208	16 359	206 303	199 083	7 220	205 903	-61 664	260 584	237 694	22 890	204 891	190 548	14 343	-55 693	-47 146	-8 547	204 695	-55 889	253 600
4.15.1	Налог на имущество	262 498	246 514	15 984	200 432	193 417	7 015	200 432	-62 066	255 515	233000	22515	199455	185493	13962	-56060	-47507	-8553	199455	-56061	248531
4.15.2	Земельный налог	0	0	0	0			0	0	0			0			0	0	0	0	0	0
4.15.3	Транспортный налог	5 069	4 694	375	5 466	5 275	191	5 466	397	5 069	4694	375	5375	4999	376	306	305	1	5241	172	5069
4.15.5	Прочие налоги и сборы	0	0	0	405	391	14	5,1	5	0			61	56	5	61	56	5	0	0	0
4.17.	Платежи за пользование водными объектами (по договорам водопользования)	1 491	1 375	116	0			0	-1 491	1 921	1800	121	734	687	47	-1187	-1113	-74	735	-1186	1995
5.	ИТОГО расходов на производство и реализацию	4 602 933	4 247 900	355 033	4 884 360	4 539 076	345 284	4 515 521	-87 412	4 707 903	4 307 995	399 908	5 378 252	4 929 929	448 323	670 349	621 934	48 415	5 241 438	222 020	5 265 926
6.	Внерезервные расходы, учитываемые в целях налогообложения по налогу на прибыль	2 640	2 340	300	128 430	118 785	9 645	117 550	114 911	2 648	2 348	300	100 687	93 639	7 048	98 039	91 291	6 748	90 491	87 843	2 660

№ п/п	Статьи сметы	2021								2022 год											УТЕ
		Утверждено Комитетом			ФАКТ			Комитет (анализ фактических расходов)		Утверждено Комитетом			ФАКТ			Отклонение фактических расходов от расходов, принятых при утверждении тарифов ПАТЭС за 2022 год			Комитет (анализ фактических расходов)		
		Свод	электрическая энергия	тепловая энергия	Свод	электрическая энергия	тепловая энергия	фактические расходы (подтверждены)	отклонение +/-	Свод	электро	тепло	Свод	электрическая энергия	тепловая энергия	Свод	электрическая энергия	тепловая энергия	фактические расходы (подтверждены)	отклонение +/-	
1	2	3	4	5	6	7	8	9	10	11	12	13	14	15	16	17	18	19	20	21	22
6.1	Проценты по долговым обязательствам	0			0	-							0	0	0	0	0	0	0	0	
6.2	Оплата услуг банков	200	188	12	0	0	0	0	-200	208	196	13	0	0	0	-208	-196	-13	0	-208	221
6.3	Другие внереализационные расходы (страховые взносы на выплаты за счет прибыли)	2 440	2 152	288	128 430	118 785	9 645	117 550	115 111	2440	2152	288	100687	93639	7048	98247	91487	6760	90491	88051	2440
II	ИТОГО Расходы на производство и реализацию, учитываемые в целях налогообложения по налогу на прибыль	4 605 573	4 250 240	355 333	5 012 790	4 657 861	354 929	4 633 072	27 499	4 710 551	4 310 342	400 208	5 478 939	5 023 568	455 371	768 388	713 225	55 163	5 331 929	309 863	5 268 586
III	Налогооблагаемая база (по налогу на прибыль)	533 597	498 775	34 823	702 757	624 995	77 763	453 087	56 830	575 931	523 340	52 591	790 212	657 703	132 509	214 281	134 363	79 918	688 729	112798	535 324
7.	Расходы, не учитываемые при налогообложении прибыли	118 891	109 366	9 526	198 187	178 341	19 847	164 355	45 464	127 851	114 688	13 163	241 679	209 323	32 356	113 829	94 635	19 194	117 636	-10 214	120 455
	- электроэнергия												0			0					
	- теплоэнергия												0			0					
	- продукции (услуг) обслуживающих производств и хозяйств (п.7.2.2.1)												0			0					
7.1	Налоги за счет прибыли	106 719	99 755	6 965	140 551	124 999	15 553	106 719	0	115 186	104 668	10 518	158042	131 541	26 502	42856	26 873	15 984	115 186	0	107 065
7.1.1	Налог на прибыль	106 719	99 755	6 965	140 551	124 999	15 553	106 719	0	115 186	104 668	10 518	158042	131 541	26 502	42856	26873	15984	115186	0	107 065
	- электроэнергия	0			0								0			0			0		
	- теплоэнергия	0			0								0			0			0		
7.2.	Расходы на нужды организации, не учитываемые при налогообложении прибыли	12 172	9 611	2 561	57 636	53 342	4 294	57 636	45 464	12 664	10 020	2 644	83 637	77 783	5 854	70 973	67 763	3 210	2 450	-10 214	13 390
7.2.1	Производственные расходы не учитываемые при налогообложении прибыли (в том числе сверх нормативные)	103	96	7	0	0		0	-103	103	96	7	75	70	5	-28	-26	-2	75	-28	103
7.2.2	Расходы социального характера	12 069	9 514	2 554	57 636	53 342	4 294	57 636	45 567	12561	9 924	2 637	56145	52215	3930	43584	42291	1293	2375	-10186	13 287
7.2.2.1	расходы обслужив. производств, объектов социальной сферы (сверх нормативов) и прочих непром. объектов (не учитываемые при налогообложении прибыли)	0			0				0	0	0	0	0	0	0	0	0	0	0	0	0
7.2.2.2	выплаты (начисления) социального характера работникам	7 215	5 536	1 679	2 198	2 034	164	2 198	-5 017	7508	5774	1734	2378	2212	166	-5130	-3563	-1567		-7508	7940
7.2.2.3	расходы по социальным программам	4 853	3 978	875	2 434	2 253	181	2 434	-2 419	5053	4149	904	12886	11984	902	7833	7835	-2	2375	-2678	5347
7.2.2.4	прочие социальные мероприятия, всего	0	0		53 004	49 055	3 949	53 004	53 004	0	0	0	40881	38019	2862	40881	38019	2862	0	0	0
7.2.3	Внереализационные расходы, не учитываемые в целях налогообложения по налогу на прибыль	0	0		0					0	0	0	27417	25498	1919	27417	25498	1919	0	0	0
7.2.4	Пополнение оборотных средств на ядерное топливо	0								0	0	0	0			0	0	0	0	0	0
IV	ИТОГО РАСХОДЫ	4 724 464	4 359 606	364 859	5 210 977	4 836 202	374 776	4 797 427	72 963	4 838 401	4 425 030	413 371	5 720 618	5 232 891	487 727	882 217	807 861	74 356	5 449 565	299 648	5 389 041
	- электроэнергия		4 359 606										101,5	113,3							
	- теплоэнергия			364 859																	
	НВВ без топлива и резерва									4122628	3751861	370767	5 330 036	4 869 952	460 084	1 207 407	1 118 091	89 316			
	Топливо ядерное									692868	651628	41240	378084	351325	26759						
	РВЭ 3,2% на ЯТ									22 905	21 541	1 363	12499	11 614	885						
	Итого выпадающие доходы за 2022															1 201 009	1 047 031	153 978			

№ п/п	Статьи сметы	2023 год				2024 год											2025 год				
		Утверждено Комитетом			изменение, 2023 к 2022,%	Предложение ПАТЭС			изменение, 2024 к 2023,%	Предложения Комитета						изменение, 2024 к 2023,%	Предложения Комитета			изменение, 2025 к 2024,%	
		Свод	электро	тепло		Свод	электро	тепло		Свод	электро		тепло		Свод		электро	тепло			
1	2	3	23	24	25	26	27	28	29	30	31	32	33	34	35	36	37	38	39	40	41
A	ДОХОДЫ (без НДС)																				
I.	Товарная продукция (эл/и и т/и)		4 939 961	449 080	111,4	5 680 873	5 219 134	4 617 39		5 595 721	5 131 570	2 450 752	2 680 817	464 152	267 732	196 420		5 733 031	5 260 087		
1.1.	- от производства электроэнергии (мощности)		4 939 961		111,6	5 219 134	5 219 134			5 131 570	5 131 570	2 450 752	2 680 817					5 260 087	5 260 087		
1.1.1.	- электроэнергия (всего)		1 055 127			1 206 123	1 206 123			1 087 789	1 087 789	500 543	587 246					1 126 949	1 126 949		
1.1.2.	- мощность		3 884 834			4 013 011	4 013 011			4 043 781	4 043 781	1 950 209	2 093 572					4 133 138	4 133 138		
1.2.	- от производства теплотенергии и деятельности, связанной с ее передачей				108,6	461 739		461 739		464 152				464 152	267 732	196 420		472 944			
	Выработка электроэнергии, млн кВтч		186,800	110,527				180,030	110,53		194,970	89,715	105,255	110,53	65,04	45,49			194,970	110,527	
	Отпуск электроэнергии, всего, млн кВтч		149,812					149,808			164,753	74,689	90,064						164,753		
	Установленная мощность (базовый объем), МВт		70,0					70,0			70,00	70,00	70,00						70,00		
	Объем отпускаемой мощности, МВт		20,3					25,868			29,988	26,634	33,342						29,988		
	Отпуск теплотенергии, тыс. Гкал			108,677					108,68					108,68	63,94	44,74				108,677	
	ТАРИФЫ (ЦЕНЫ)																				
	ОДНОСТАВОЧНЫЙ ТАРИФ																				
	<i>Объем отпускаемой мощности, МВт</i>																				
	- средний тариф (цена) на электроэнергию (мощность), руб. тыс.кВтч		32 974,49					34 838,82			31 147,05	32 812,76	29 765,69						31 927,11		
	ТАРИФ (ЦЕНА)																				
	<i>Объем отпускаемой мощности, МВт</i>																				
	Ставка тарифа (цены) на электроэнергию, руб. тыс.кВтч		7 043,03					8 051,13			6 602,54	6 701,70	6 520,32						6 840,23		
	Ставка тарифа на мощность, руб. МВт*мес		15 911 537,25					12 928 098,41			11 237 407,08	12 203 987,65	10 465 293,53						11 485 725		
	- средний тариф на теплотенергию, руб. Гкал			4 132,25										4 270,93	4 187,50	4 390,15				4 351,83	
I	ВСЕГО ДОХОДОВ	4 724 464	4 939 961	449 080	111,4	5 680 873	5 219 134	4 617 39	105,4	5 595 721	5 131 570	2 450 752	2 680 817	464 152	267 732	196 420	103,8	5 733 031	5 260 087	472 944	
	Выпадающие доходы за 2020 год		247 263	40 000		287 263	247 263	40 000	100,0	287 263	247 263	123 631	123 631	40 000	20 000	20 000	100,0	287 263	247 263	40 000	
	Выпадающие доходы за 2022 год		86 387			600 504	523 515	76 989	695,1	109 464	109 464	54 732	54 732				126,7	109 464	109 464		
	ВСЕГО НВВ с учетом выпадающих	5 273 610	489 080		112,4	6 568 640	5 989 912	5 78 728	114,0	5 992 448	5 488 296	2 629 116	2 859 180	504 152	287 732	216 420	104,0	6 129 757	5 616 814	512 944	
	Одноставочный тариф	35 201,61			111,8		39 983,93		113,6		33 312,27	35 200,84	31 746,10						34 092,33		
	Ставка тарифа (цены) на электроэнергию, руб. тыс.кВтч		7 043,03					8 051,13			6 602,54	6 701,70	6 520,32						6 840,23		
	Ставка тарифа на мощность, руб. МВт*мес		17 278 101,90					15 411 194,96			12 228 726,42	13 320 145,45	11 356 890,75						12 477 044		
	- средний тариф на теплотенергию, руб. Гкал			4 500,31	81,8			5 325,07	118,3			100,0	90,2	4 638,99	4 500,31	4 837,17				4 719,89	
B	РАСХОДЫ														100,0	107,5					
	Расходы на производство и реализацию, учитываемые в целях налогообложения по налогу на прибыль							119 411													
	Расходы на производство и реализацию:	4 602 933	4 830 001	435 924	111,9	5 559 573	5 111 072	448 501	105,6	5 473 992	5 023 165	2 396 550	2 626 615	450 827	261 070	189 758	104,0	5 610 095	5 150 651	459 444	102,5
I.	Материальные расходы	831 238	1 196 456	74 122	151,8	1 456 636	1 378 763	77 873	114,6	1 328 554	1 251 475	582 386	669 089	77 080	44 277	32 803	104,6	1 377 311	1 297 510	79 801	103,7
1.1	Работы (услуги) производственного характера	81 998	84382	6148	105,9	94721	88348	6373	104,6	96983	90458	45 229	45 229	6525	3262	3262	107,1	100988	94257	6731	104,1
1.2	Сырье и материалы	48 054	48312	4719	105,9	55474	50583	4891	104,6	56799	51790	25 895	25 895	5009	2504	2504	107,1	59132	53966	5167	104,1
1.3	Топливо ядерное	692 868	1055127	62705	161,3	1272162	1206123	66039	113,8	1152751	1087789	500543	587246	64962	38218	26744	103,1	1194250	1126949	67301	103,6
1.5	Покупная энергия	0	0	0		0	0	0		0	0	0	0	0	0	0		0	0	0	
1.6	Расходы на обращение с РАО	8 318	8635	550	105,9	9611	9041	570	104,6	9840	9257	4 628	4 628	583	292	292	107,1	10247	9645	602	104,1
1.7.	Услуги инфраструктурных организаций					24668	24668	0		12181	12181	6 091	6 091	0	0	0		12693	12693	0	104,2
2.	Расходы на оплату труда	1 349 605	1 350 196	139 076	105,9	1 557 812	1 413 655	144 156	104,6	1 595 009	1 447 410	655 705	791 705	147 599	102 577	45 021	107,1	1 660 461	1 508 201	152 260	104,1

№ п/п	Статьи сметы	2023 год				2024 год											2025 год				
		Утверждено Комитетом			изменение, 2023 к 2022,%	Предложение ПАТЭС			изменение, 2024 к 2023,%	Предложения Комитета						изменение, 2024 к 2023,%	Предложения Комитета			изменение, 2025 к 2024,%	
		Свод	электро	тепло		Свод	электро	тепло		Свод	электро		тепло		Свод		электро	тепло			
1	2	3	23	24	25	26	27	28	29	30	31	32	33	34	35	36	37	38	39	40	41
2.1	Оплата труда	1 145 410	1144747	119175	105,9	1322079	1198550	123528	104,6	1353647	1227169	545 585	681 585	126478	92017	34461	107,1	1409183	1278710	130473	104,1
2.2	Страхование работников (в пределах нормативов)	10 443	10842	690	105,9	12067	11352	715	104,6	12355	11622	5 811	5 811	733	366	366	107,1	12866	12111	756	104,1
2.3	Суммы страховых взносов, начисленные в установленном законодательством Российской Федерации порядке	193 752	194607	19211	105,9	223666	203754	19913	104,6	229007	208619	104 309	104 309	20388	10194	10194	107,1	238413	217381	21032	104,1
3.	Амортизация имущества (по бухгалтерскому учету)	1 140 592	1 017 002	101 503	98,1	1 080 331	980 701	99 630	96,6	1 080 331	980 701	490 351	490 351	99 630	49 815	49 815	96,6	1 062 880	964 563	98 317	98,4
3.2	Другие расходы за счет амортизации	1 140 592	1017002	101503	98,1	1080331	980701	99 630	96,6	1080331	980701	490 351	490 351	99630	49815	49815	96,6	1062880	964563	98317	98,4
	<i>Справочно:</i>	622 210				0				0		0	0	0	0	0		0			
	<i>Амортизация имущества (по налог. учету)</i>	622 210	545348	54570	103,3	574591	521673	52 918	95,8	574591	521673	260 837	260 837	52918	26459	26459	95,8	554693	503383	51310	96,5
4.	Прочие расходы, связанные с производством и реализацией	1 281 499	1 266 347	121 223	104,8	1 464 794	1 337 953	126 842	105,6	1 470 097	1 343 578	668 108	675 470	126 519	64 400	62 118	105,9	1 509 442	1 380 376	129 066	102,7
4.1	<i>Отчисления на формирование резервов</i>	151 373	165 996	15 651	110,7	221 961	203 442	18 519	122,2	203 523	187 390	90 014	97 376	16 133	9 207	6 925	112,0	207 917	191 503	16 414	102,2
4.1.1	Резерв по обеспечению ядерной, радиационной, технической и пожарной безопасности	0				0				0								0			
4.1.2	Резерв по обеспечению физической защиты, учета и контроля ядерных материалов	0				0				0								0			
4.1.3	Резерва по обеспечению развития	0				0				0								0			
4.1.4	Резерв по обеспечению вывода из эксплуатации атомных станций (3,2% от выручки)	151 177	165 991	15 651	110,7	210196	191 677	18 519	115,7	191758	175 625	84 132	91 494	16 133	9 207	6 925	105,6	196152	179 738	16 414	102,3
4.1.5	Резерв по обеспечению безопасного обращения с радиоактивными отходами на всех стадиях, включая захоронение (1,5% от выручки)	196	5			11765	11 765			11765	11 765	5 883	5 883					11765	11 765		
4.2	Платежи за загрязнение окружающей среды (за предельно допустимые выбросы и сбросы загрязняющих веществ)	31	29	2	100,3	31	29	2	101,1	31	29	14	14	2	1	1	100,5	31	29	2	100,3
4.3	Ремонт основных фондов	181 111	186168	13785	105,9	209207	194918	14289	104,6	214202	199572	99 786	99 786	14630	7315	7315	107,1	223046	207954	15092	104,1
4.5	Страхование имущества и ответственности	6 526	5890	1324	106,0	7539	6167	1372	104,5	7734	6314	3 157	3 157	1420	710	710	107,2	8059	6580	1479	104,2
4.6	Арендные платежи	17 221	17874	1142	105,9	19898	18714	1184	104,6	20373	19161	9 580	9 580	1212	606	606	107,1	21216	19966	1251	104,1
4.7	Услуги по охране	136 182	141367	9011	105,9	157351	148011	9340	104,6	161108	151545	75 772	75 772	9563	4782	4782	107,1	167775	157910	9865	104,1
4.8	Командировочные расходы	22 613	22974	1986	105,9	26113	24054	2059	104,6	26736	24629	12 314	12 314	2108	1054	1054	107,1	27837	25663	2174	104,1
4.9	Обеспечение нормальных условий труда и ТБ (включая ЛППП)	103 640	102 979	11 373	105,9	119 606	107 819	11 787	104,6	122 463	110 393	55 197	55 197	12 070	6 035	6 035	107,1	127 481	115 030	12 451	104,1
4.9.1	- реабилитационно-восстановительные мероприятия, всего	6 000	6160	464	105,9	6930	6450	481	104,6	7096	6604	3 302	3 302	492	246	246	107,1	7389	6881	508	104,1
4.9.2	- расходы на ЛППП	1 615	1568	213	105,9	1862	1642	221	104,6	1907	1681	840	840	227	113	113	107,1	1985	1751	234	104,1
4.9.3	- другие расходы на обеспечение НУТ и ТБ	95 025	94213	10629	105,9	109658	98641	11017	104,6	112277	100996	50 498	50 498	11281	5640	5640	107,1	116875	105238	11637	104,1
4.9.4	- аттестация рабочих мест	1 000	1038	66	105,9	1155	1087	68	104,6	1183	1113	556	556	70	35	35	107,1	1232	1160	72	104,1
4.10	Перевозка персонала к месту работы и обратно	158 880	163475	11937	105,9	183531	171158	12373	104,6	187914	175246	87 623	87 623	12669	6334	6334	107,1	195675	182606	13069	104,1
4.11	Подготовка и переподготовка кадров	5 323	5352	522	105,9	6145	5604	541	104,6	6292	5738	2 869	2 869	554	277	277	107,1	6551	5979	572	104,1
4.12	Представительские расходы (в пределах нормативов)	0	0	0		0	0			0	0	0	0	0	0	0		0	0	0	
4.13	Услуги связи	7 918	7726	1008	105,9	9134	8089	1045	104,6	9352	8282	4 141	4 141	1069	535	535	107,1	9733	8630	1103	104,1
4.14	Другие прочие расходы	221 623	213947	30456	105,9	255571	224003	31569	104,6	261674	229351	114 676	114 676	32323	16161	16161	107,1	272327	238984	33343	104,1
4.14.26	Предстоящие расходы в период заводского ремонта судовых конструкций ПЭБ	0	0	0		0	0	0		0	0	0	0	0	0	0		0	0	0	
4.15	Налоги и сборы	267 567	230 703	22 897	97,3	246 619	223 991	22 628	97,2	246 619	223 991	111 995	111 995	22 628	11314	11314	97,2	239 637	217 530	22 106	97,2
4.15.1	Налог на имущество	262 498	226009	22522	97,3	241550	219297	22253	97,2	241550	219297	109 649	109 649	22253	11127	11127	97,2	234568	212836	21731	97,1
4.15.2	Земельный налог	0				0				0		0	0	0	0	0		0			
4.15.3	Транспортный налог	5 069	4694	375	100,0	5069	4694	375	100,0	5069	4694	2 347	2 347	375	188	188	100,0	5069	4694	375	100,0
4.15.5	Прочие налоги и сборы	0				0				0		0	0					0			
4.17.	Платежи за пользование водными объектами (по договорам водопользования)	1 491	1867	128	103,9	2087	1954	133	104,6	2075	1938	969	969	137	69	69	104,0	2158	2015	143	104,0
5.	ИТОГО расходов на производство и реализацию	4 602 933	4 830 001	435 924	111,9	5 559 573	5 111 072	448 501	105,6	5 473 992	5 023 165	2 396 550	2 626 615	450 827	261 070	189 758	104,0	5 610 095	5 150 651	459 444	102,5
6.	Внерезервные расходы, учитываемые в целях налогообложения по налогу на прибыль	2 640	2 360	301	100,5	2 671	2 370	301	100,4	2 676	2 374	1 187	1 187	302	151	151	100,6	2 686	2 384	302	100,4

Приложение 2
к протоколу заседания Правления
Комитета государственного регулирования
цен и тарифов Чукотского автономного округа
от 20.12.2023 года № 29

Определение операционных (подконтрольных) расходов на первый год долгосрочного периода регулирования филиала АО «Концерн Росэнергоатом» «Плавучая атомная теплоэлектростанция» (базовый уровень операционных расходов на производство электрической энергии (мощности))

тыс. руб.

№ п/п	Наименование расходов	2021 год первый год долгосрочного периода регулирования	2022 год	2023 год	2024 год	2025 год	Фактические операционные расходы за 2021
1	2	3	4	5	6	7	8
1.	Расходы на приобретение сырья и материалов	43698	45577	48312	51790	53966	32192
2.	Услуги инфраструктурных организаций				12181	12693	
3.	Расходы на ремонт основных средств	168389	175630	186168	199572	207954	85782
4.	Расходы на оплату труда	1045233	1090178	1155589	1238791	1290821	1253316
5.	Расходы на оплату работ и услуг производственного характера, выполняемых по договорам со сторонними организациями	76324	79606	84382	90458	94257	72650
6.	Расходы на оплату иных работ и услуг, выполняемых по договорам с организациями, включая:	328370	342490	363039	389178	405524	134556
6.1	Расходы на оплату услуг связи	6988	7289	7726	8282	8630	13046
6.2	Расходы на оплату вневедомственной охраны	127866	133365	141367	151545	157910	121510
6.3	Расходы на оплату коммунальных услуг	85111	88771	94097	100872	105109	
6.4	Расходы на оплату юридических, информационных, аудиторских и консультационных услуг	262	273	290	310	324	
6.5	Расходы на оплату других работ и услуг	108142	112793	119560	128168	133552	
7.	Расходы на служебные командировки	20780	21674	22974	24629	25663	15114
8.	Расходы на обучение персонала	4841	5049	5352	5738	5979	7909
9.	Лизинговые платежи	0	0	0	0	0	
10.	Арендная плата	15959	16646	17644	18915	19709	
11.	Другие расходы, в том числе:	249007	259714	275297	295118	307513	179612
11.1	Обеспечение НУТ и ТБ	93145	97150	102979	110393	115030	112246
11.2	Представительские расходы	0	0	0	0	0	2060
11.3	Перевозка персонала к месту работы и обратно	147864	154222	163475	175246	182606	65306
11.4	Расходы на обращение с РАО	7810	8146	8635	9257	9645	0
11.5	Оплата услуг банков	188	196	208	223	232	0
	Итого базовый уровень операционных расходов	1952602	2036564	2158758	2326370	2424078	1781131

Приложение 3
к протоколу заседания Правления
Комитета государственного регулирования
цен и тарифов Чукотского автономного округа
от 20.12.2023 года № 29

Реестр **неподконтрольных расходов** на производство электрической энергии (мощности) филиала АО «Концерн Росэнергоатом» «Плавучая атомная теплоэлектростанция» на 2024-2025 годы

тыс. руб.

№ п/п	Наименование ресурса	2021 год		2022 год		2023 год		2024 год		2025 год	
		фактически понесенные расходы в году i0 по данным регулируемой организации	прогноз расходов на год i0 по данным регулируемой организации	фактически понесенные расходы в году i0 + 1 по данным регулируемой организации	прогноз расходов на год i0 + 1 по данным регулируемой организации	фактически понесенные расходы в году i0 + 1 по данным регулируемой организации	прогноз расходов на год i0 + 1 по данным регулируемой организации	фактически понесенные расходы в году i1 по данным регулируемой организации	прогноз расходов на год i1 по данным регулируемой организации	фактически понесенные расходы в году i0 + 1 по данным регулируемой организации	прогноз расходов на год i0 + 1 по данным регулируемой организации
1	2	3	4	5	6	7	8	9	10	11	12
1.1	Расходы на оплату услуг, оказываемых организациями, осуществляющими регулируемые виды деятельности*										
1.2	Арендная плата		207		216		229		246		256
1.3	Концессионная плата		0								
1.4	Расходы на уплату налогов, сборов и других обязательных платежей, в том числе:	0	399788	0	398134	0	406637	0	421815	0	419808
1.4.1	плата за выбросы и сбросы загрязняющих веществ в окружающую среду, размещение отходов и другие виды негативного воздействия на окружающую среду в пределах установленных нормативов и (или) лимитов*		28,8		28,8		28,8		28,8		28,8
1.4.2	расходы на обязательное страхование*		5328		5557		5890		6314		6580
1.4.3	иные расходы, том числе:	0	394431	0	392548	0	400718	0	415471	0	413200
	-резерв по обеспечению вывода из эксплуатации атомных станций (3,2% от выручки)**		139501		150897		165991		175625		179738
	- резерв по обеспечению безопасного обращения с радиоактивными отходами на всех стадиях, включая захоронение (1,5% от выручки)**		196		5		5		11765		11765
	- налоги и сборы		251208		237694		230703		223991		217530
	- платежи за пользование водными объектами (по договорам водопользования)*		1375		1800		1867		1938		2015
	- страховые взносы		2152		2152		2152		2152		2152
1.5	Отчисления на социальные нужды		176023		183592		194607		208619		217381
1.6	Расходы по сомнительным долгам		0								
1.7	Амортизация основных средств и нематериальных активов		1071016		1040209		1017002		980701		964563
1.8	Расходы на выплаты по договорам займа и кредитным договорам, включая проценты по ним										
1.9	Расходы концессионера на осуществление государственного кадастрового учета и (или) государственной регистрации права собственности концедента										
	Итого	0	1647034	0	1622150	0	1618475	0	1611381	0	1602008
2.	Налог на прибыль		99755		104668		96985		94651		95199
3.	Экономия, определенная в прошедшем долгосрочном периоде регулирования и подлежащая учету в текущем долгосрочном периоде регулирования										
4.	Итого неподконтрольных расходов	0	1746789	0	1726818	0	1715460	0	1706031	0	1697207

Приложение 4
к протоколу заседания Правления
Комитета государственного регулирования
цен и тарифов Чукотского автономного округа
от 20.12.2023 года № 29

**Цены (тарифы) на электрическую энергию (мощность), поставляемую
филиалом АО «Концерн Росэнергоатом» «Плавучая атомная теплоэлектростанция»,
гарантирующему поставщику АО «Чукотэнерго» на розничных рынках в технологически
изолированных территориальных электроэнергетических системах на 2024 год**

№ п/п	Показатель	Единица измерения	I полугодие	II полугодие
			Цена (тариф)	Цена (тариф)
1	2	3	4	5
1.	Одноставочный тариф	руб./кВт·ч	35,2008	31,7461
2.	Трехставочный тариф			
2.1	ставка за 1 киловатт-час электрической энергии	руб./кВт·ч.	6,7017	6,5203
2.2	ставка за 1 киловатт мощности, оплачиваемой потребителем (покупателем в отношении указанного потребителя) в расчетный период в соответствии с пунктом 116(1) Основных положений функционирования розничных рынков электрической энергии, утвержденных постановлением Правительства Российской Федерации от 04.05.2012 № 442 (Собрание законодательства Российской Федерации, 2012, № 23, ст. 3008; 2020, № 19, ст. 3005)	руб./кВт·мес.	13 320,1455	11 356,8908
2.3	ставка за 1 киловатт мощности, определяемой в соответствии с пунктом 15(1) Правил недискриминационного доступа к услугам по передаче электрической энергии и оказания этих услуг, утвержденных постановлением Правительства Российской Федерации от 27.12.2004 № 861 (Собрание законодательства Российской Федерации, 2004, № 52, ст. 5525; 2020, № 27, ст. 4236)	руб./кВт·мес.	0	0