


**Комитет государственного регулирования цен и тарифов  
Чукотского автономного округа**

УТВЕРЖДАЮ

Председатель Правления Комитета  
государственного регулирования цен и  
тарифов Чукотского автономного  
округа



  
Е.В. Ковальская  
«10» декабря 2021 года

**ПРОТОКОЛ**

**заседания Правления Комитета государственного регулирования цен и  
тарифов Чукотского автономного округа**

от 10 декабря 2021 г.

№ 24

г. Анадырь

**Председательствующий:**

Ковальская Елена  
Владиславовна

- председатель Комитета государственного регулирования цен и тарифов Чукотского автономного округа

**Присутствовали:**

**Члены правления:**

Демещенко Мария  
Геннадьевна

- заместитель председателя Комитета государственного регулирования цен и тарифов Чукотского автономного округа;

Данилова Ольга  
Валерьевна

- начальник отдела регулирования тарифов и контроля ценообразования на транспорте и других отраслей Комитета государственного регулирования цен и тарифов Чукотского автономного округа;

Петрова Татьяна  
Геннадьевна

- советник отдела регулирования тарифов и контроля ценообразования в жилищно-коммунальном хозяйстве Комитета государственного регулирования цен и тарифов Чукотского автономного округа;

Савонова Марина  
Александровна

- начальник отдела регулирования тарифов и контроля ценообразования в энергетической отрасли Комитета государственного регулирования цен и тарифов Чукотского автономного округа;

Сударинена Ольга  
Сергеевна

- консультант отдела регулирования тарифов и контроля ценообразования в жилищно-коммунальном хозяйстве Комитета государственного регулирования цен и тарифов Чукотского автономного округа.

**Приглашенные:**

Дунакаев Азнаур  
Эльдарович

- главный специалист-эксперт Управления ФАС по Чукотскому автономному округу;

Шигрина Лариса  
Андреевна

- начальник планово-экономического отдела МП городского округа Анадырь «Городское коммунальное хозяйство» (в режиме АКС);

Абеева Гульжанат  
Серсембайевна

- ведущий экономист МП городского округа Анадырь «Городское коммунальное хозяйство» (в режиме АКС).

**Секретарь:**

Бровко Дарья  
Андреевна

- консультант отдела регулирования тарифов и контроля ценообразования в жилищно-коммунальном хозяйстве Комитета государственного регулирования цен и тарифов Чукотского автономного округа.

Правление Комитета государственного регулирования цен и тарифов Чукотского автономного округа заседает в полном составе. Кворум для принятия решения имеется.

В связи с эпидемиологической ситуацией в округе, в целях предотвращения распространения COVID-2019 заседание Правления Комитета проводилось в режиме аудиоконференцсвязи.

**Повестка заседания:**

1. О корректировке долгосрочных тарифов в сфере водоснабжения и водоотведения МП го Анадырь «Городское коммунальное хозяйство» на 2022-2023 годы (докладчик: Сударинена О.С.);
2. О корректировке долгосрочных тарифов на питьевую воду (питьевое водоснабжение) ООО «АКВАНИКА-ПЕВЕК» на 2022-2023 годы (докладчик: Петрова Т.Г.);
3. Установление розничных цен на твердое печное топливо по Чукотскому автономному округу на 2022 год (докладчик: Петрова Т.Г.).

# 1. О корректировке долгосрочных тарифов в сфере водоснабжения и водоотведения МП го Анадырь «Городское коммунальное хозяйство» на 2022-2023 годы

(Ковальская Е.В., Демещенко М.Г., Данилова О.В., Петрова Т.Г.,  
Савонова М.А., Сударинена О.С.)

## СЛУШАЛИ:

Сударинену О.С. (уполномоченного по делам) о результатах проведенной экспертизы расчета корректировки необходимой валовой выручки и тарифов в сфере водоснабжения и водоотведения МП городского округа Анадырь «Городское коммунальное хозяйство» (дела от 30.04.2021 № 45,46,47).

Основания для рассмотрения:

заявление МП городского округа Анадырь «Городское коммунальное хозяйство» о корректировке долгосрочных тарифов в сфере холодного водоснабжения с 01.01.2021 г. по 31.12.2023 г. (№ 06-01/1585 от 30.04.2021);

заявление МП городского округа Анадырь «Городское коммунальное хозяйство» о корректировке долгосрочных тарифов в сфере горячего водоснабжения с 01.01.2022 г. по 31.12.2023 г. (№ 06-01/1587 от 30.04.2021);

заявление МП городского округа Анадырь «Городское коммунальное хозяйство» о корректировке долгосрочных тарифов в сфере водоотведения с 01.01.2022 г. по 31.12.2023 г. (№ 06-01/1586 от 30.04.2021).

Комитетом направлено в адрес регулируемой организации извещение № 32 от 08.12.2021 о дате и месте проведения заседания Правления Комитета, проекты постановлений Правления, расчеты корректировки необходимой валовой выручки и тарифов на 2022-2023 годы.

Регулируемая организация выразила согласие в устной форме участвовать в заседании Правления Комитета в режиме аудиоконференцсвязи.

В 2018 году МП го Анадырь «Городское коммунальное хозяйство» установлены тарифы на питьевую воду (питьевое водоснабжение), водоотведение, горячую воду (горячее водоснабжение) на 2019-2023 годы с применением метода индексации, на основе долгосрочных параметров регулирования (постановление Правления Комитета от 17.12.2018 г. № 27-к/2).

В соответствии с п. 80 Основ ценообразования в сфере водоснабжения и водоотведения, утвержденных постановлением Правительства РФ от 13.05.2013 № 406 необходимая валовая выручка регулируемой организации и тарифы, установленные с применением метода индексации, ежегодно корректируются. При этом долгосрочные параметры регулирования тарифов корректировке не подлежат.

Необходимо отметить, что в целях финансовой поддержки МП го Анадырь «Городское коммунальное хозяйство» в 2020 году из окружного бюджета предоставлялась субсидия на возмещение части расходов, не учтенных при установлении тарифов на коммунальные услуги на 2020 год.

Кроме того, предприятию ежегодно из окружного бюджета предоставляются субсидии на компенсацию недополученных доходов, связанных с предоставлением населению коммунальных ресурсов (услуг) по тарифам, не обеспечивающим возмещение издержек.

Комитетом произведена корректировка НВВ и тарифов на 2022-2023 годы с учетом показателей Прогноза социально-экономического развития Российской Федерации на 2022 год и на плановый период 2023 и 2024 годов Министерства экономического развития Российской Федерации (базовый вариант) от 30 сентября 2021 года:

индекс потребительских цен (ИПЦ): 2022 г. – 104,3%, 2023г. – 104,0%;  
индекс роста цен на электрическую и тепловую энергию: 2022г. – 103,5%, 2023г. – 104,0%;

ИКА и ИЭР без изменения.

1. Производственные программы в сфере водоснабжения и водоотведения.

Комитетом утверждены производственные программы в сфере водоснабжения и водоотведения МП го Анадырь «Городское коммунальное хозяйство» на 2019-2023 годы (постановление Правления Комитета от 17 декабря 2018 года № 27-к/1).

Предприятием скорректированы показатели производственной программы на 2022-2023 годы.

Комитет предлагает скорректировать показатели производственной программы на 2022-2023 годы в части: баланса водоотведения; расходов на мероприятия по ремонтам, определенных методом индексации; объемов финансовых потребностей, с учетом корректировки расходов; показателей надежности и бесперебойности водоотведения в части протяженности канализационных сетей; показатели эффективности использования ресурсов: в части удельного количества тепловой энергии, расходуемого на подогрев горячей воды с учетом изменения средней за год температуры холодной и горячей воды, поступающей потребителям.

2. Предлагаемые к установлению тарифы на питьевую воду (питьевое водоснабжение) на 2022-2023 годы и соответствующая им валовая выручка представлены в приложении 1 к настоящему протоколу.

Предлагаемые к установлению тарифы на водоотведение на 2022-2023 годы и соответствующая им валовая выручка представлены в приложении 2 к настоящему протоколу.

МП го Анадырь «Городское коммунальное хозяйство» обеспечивает горячее водоснабжение с использованием закрытой системы горячего водоснабжения в городе Анадырь.

При установлении тарифов на горячую воду (горячее водоснабжение) на 2019-2023 годы Комитетом принято, что компонент на холодную воду равен тарифу на питьевую воду (питьевое водоснабжение), компонент на тепловую энергию равен тарифу на тепловую энергию (мощность).

Расходы на содержание закрытой централизованной системы горячего водоснабжения предприятием включаются в необходимую валовую выручку при расчете тарифов на тепловую энергию.

Комитет предлагает скорректировать одноставочные тарифы на горячую воду (горячее водоснабжение) на 2022-2023 годы с учетом скорректированных тарифов на питьевую воду (питьевое водоснабжение) и тепловую энергию (приложение 3).

3. В соответствии с постановлением Правительства Чукотского автономного округа от 7 июня 2007 года № 75 «Об утверждении структуры, предельной штатной численности и Положения о Комитете государственного регулирования цен и тарифов Чукотского автономного округа в новой редакции» на Комитет возложены полномочия по установлению тарифов для населения.

В соответствии с предельными индексами изменения размера вносимой гражданами платы за коммунальные услуги в муниципальных образованиях округа на 2022 год, установленными постановлением Губернатора Чукотского автономного округа от 9 декабря 2021 года № 1097, постановлением Правительства Чукотского автономного округа от 11 января 2018 года № 2 «Об утверждении Порядка предоставления субсидии на возмещение ресурсоснабжающим организациям недополученных доходов, связанных с предоставлением населению коммунальных услуг (ресурсов) по тарифам, не обеспечивающим возмещение издержек» Комитет предлагает к установлению тарифы для населения в сфере водоснабжения и водоотведения: с 1 января 2022 года - на уровне тарифов, действующих в декабре 2021 года; с 1 июля 2022 года - с ростом на 4,0% к тарифам, действующим в декабре 2021 года (приложение 4).

В ходе обсуждения

### **РЕШИЛИ:**

1. Внести в постановление Правления Комитета государственного регулирования цен и тарифов Чукотского автономного округа от 17 декабря 2018 года № 27-к/1 «Об утверждении производственных программ в сфере водоснабжения и водоотведения МП городского округа Анадырь «Городское коммунальное хозяйство» на 2019-2023 годы» следующие изменения:

приложения 1-3 к постановлению изложить в редакции согласно приложению 5 к настоящему протоколу;

2. Внести в постановление Правления Комитета государственного регулирования цен и тарифов Чукотского автономного округа от 17 декабря 2018 года № 27-к/2 «Об установлении тарифов в сфере водоснабжения и водоотведения МП городского округа Анадырь «Городское коммунальное хозяйство» на 2019-2023 годы» следующие изменения:

приложения 1-3 к постановлению изложить в редакции согласно приложению 4 к настоящему протоколу.

**ПРОГОЛОСОВАЛИ:**

**За – 6; Против – нет; Воздержавшихся – нет.**

**2. О корректировке долгосрочных тарифов на питьевую воду (питьевое водоснабжение) ООО «АКВАНИКА-ПЕВЕК» на 2021-2023 годы**

(Ковальская Е.В., Демещенко М.Г., Данилова О.В., Петрова Т.Г.,  
Савонова М.А., Сударинена О.С.)

**СЛУШАЛИ:**

Петрову Т.Г. (уполномоченного по делу) о результатах проведенной экспертизы расчета корректировки необходимой валовой выручки и тарифов на питьевую воду (питьевое водоснабжение) ООО «АКВАНИКА-ПЕВЕК» на 2022-2023 годы (дело от 22.04.2021 года № 8).

Основание для рассмотрения: заявление о корректировке долгосрочных тарифов в сфере холодного водоснабжения с 1 января 2022 г по 31 декабря 2023 г. (исх. № 22 от 22.04.2021), зарегистрировано в Комитете 29.04.2020 (вх. № 815/11).

Уполномоченным по делу направлено в адрес регулируемой организации извещение № 32 от 08.12.2021 о дате и месте проведения заседания Правления Комитета. Проект постановления и расчет корректировки необходимой валовой выручки и тарифов на 2022-2023 годы в адрес регулируемой организации направлены (исх. № 1247/11-05 от 08.12.2021).

По электронной почте 10 декабря 2021 года в 11:33 ч. поступило обращение ООО «АКВАНИКА-ПЕВЕК» (исх. № 51 от 10.12.2021г.), с просьбой о переносе даты заседания Правления Комитета по вопросу корректировки долгосрочных тарифов на питьевую воду (питьевое водоснабжение) ООО «АКВАНИКА-ПЕВЕК» на 2022-2023 годы, в связи с необходимостью регулируемой организации ознакомиться с расчетами. Просьба об отложении заседания удовлетворена.

**РЕШИЛИ:**

1. Направить пояснение к расчету тарифов на питьевую воду (питьевое водоснабжение) на 2022-2023 годы с учетом корректировки.

2. Назначить рассмотрение вопроса о корректировке долгосрочных тарифов на питьевую воду (питьевое водоснабжение) ООО «АКВАНИКА-ПЕВЕК» на 2022-2023 годы на 14 декабря 2021 года с уведомлением о принятом решении организации.

**ПРОГОЛОСОВАЛИ:**

**За – 6; Против – нет; Воздержавшихся – нет.**

### 3. Установление розничных цен на твердое печное топливо по Чукотскому автономному округу на 2022 год

(Ковальская Е.В., Демещенко М.Г., Данилова О.В., Петрова Т.Г., Савонова М.А., Сударинена О.С.)

#### СЛУШАЛИ:

Петрову Т.Г. о необходимости установления розничных цен на твердое печное топливо по Чукотского автономному округу на 2022 год.

В соответствии с постановлением Правительства Чукотского автономного округа от 7 июня 2007 года № 75 «Об утверждении структуры, предельной штатной численности и Положения о Комитете государственного регулирования цен и тарифов Чукотского автономного округа в новой редакции» на Комитет возложены полномочия по установлению тарифов для населения.

В соответствии с предельными индексами изменения размера вносимой гражданами платы за коммунальные услуги в муниципальных образованиях округа на 2022 год, установленными постановлением Губернатора Чукотского автономного округа от 9 декабря 2021 года № 1097, постановлением Правительства Чукотского автономного округа от 11 января 2018 года № 2 «Об утверждении Порядка предоставления субсидии на возмещение ресурсоснабжающим организациям недополученных доходов, связанных с предоставлением населению коммунальных услуг (ресурсов) по тарифам, не обеспечивающим возмещение издержек» Комитет предлагает к установлению розничные цены (с учетом транспортных расходов) на твердое печное топливо, реализуемое гражданам, управляющим организациям, товариществам собственников жилья, жилищным, жилищно-строительным кооперативам, созданным в целях удовлетворения потребностей граждан в жилье: с 1 января 2022 года - на уровне тарифов, действующих в декабре 2021 года; с 1 июля 2022 года - с ростом на 4,0% к тарифам, действующим в декабре 2021 года.

Учитывая изложенное

#### РЕШИЛИ:

Установить розничные цены на твердое печное топливо, реализуемое гражданам, управляющим организациям, товариществам собственников жилья, жилищным, жилищно-строительным кооперативам, созданным в целях удовлетворения потребностей граждан в жилье:

| № п/п | Наименование | Единицы измерения | Цена за единицу измерения, руб. с НДС |                                  |
|-------|--------------|-------------------|---------------------------------------|----------------------------------|
|       |              |                   | с 01.01.2022 г. по 30.06.2022 г.      | с 01.07.2022 г. по 31.12.2022 г. |
| 1     | Уголь        | тонн              | 731,27                                | 760,52                           |
| 2     | Дрова        | за плотный куб.м  | 487,52                                | 507,02                           |

**ПРОГОЛОСОВАЛИ:****За – 6; Против – нет; Воздержавшихся – нет.**


Секретарь Правления




Д.А. Бровко

Члены правления:

Данилова О.В.



Демещенко М.Г.



Петрова Т.Г.



Савонова М.А.



Сударинена О.С.





Приложение 1  
к протоколу заседания Правления Комитета  
государственного регулирования цен и  
тарифов Чукотского автономного округа  
от 10 декабря 2021 года № 24

**Расчет  
тарифов на питьевую воду (питьевое водоснабжение) методом индексации  
МН по Анадакью «Городское коммунальное хозяйство» на 2022-2023 годы  
с учетом корректировки**

| № п/п       | Наименование  | Единица измерения | принято в тариф 2021 года |             | корректировка тарифов на 2022 год |                   | корректировка тарифов на 2023 год |                            | принято в тариф 2022 года с календарной разбивкой |                            | принято в тариф 2023 года с календарной разбивкой |       | отклонение к плану 2022 года, % | отклонение к плану 2023 года, % |             |       |
|-------------|---|-------------------|---------------------------|-------------|-----------------------------------|-------------------|-----------------------------------|----------------------------|---|----------------------------|---|-------|---------------------------------|---------------------------------|-------------|-------|
|             |   |                   | с 01.07.2021              | год         | предлож. предпр.                  | предлож. Комитета | с 01.01.2022 по 30.06.2022        | с 01.07.2022 по 31.12.2022 | с 01.01.2023 по 30.06.2023                        | с 01.07.2023 по 31.12.2023 | год   | год   |                                 |                                 |             |       |
| 1           | 2   | 3                 | 4                         | 5           | 6                                 | 7                 | 8                                 | 9                          | 10  | 11                         | 12  | 13    | 14                              | 15                              | 16          | 17    |
| I           | <b>Производственные показатели</b>  |                   |                           |             |                                   |                   |                                   |                            |   |                            |   |       |                                 |                                 |             |       |
| 1           | Подъем воды   | м³                |                           |             |                                   |                   |                                   |                            |   |                            |   |       |                                 |                                 |             |       |
| 2           | Потребление воды  | м³                | 1 162 548,7               | 1 162 548,7 | 1 162 548,7                       | 1 162 548,7       | 1 162 548,7                       | 1 162 548,7                | 1 162 548,7                                       | 1 162 548,7                | 1 162 548,7                                       | 100,0 | 1 162 548,7                     | 1 162 548,7                     | 1 162 548,7 | 100,0 |
| 3           | Расход воды на услуги то же в % к выработке   | %                 | 0,0                       | 0,0         | 0,0                               | 0,0               | 0,0                               | 0,0                        | 0,0   | 0,0                        | 0,0   | 100,0 | 0,0                             | 0,0                             | 0,0         | 100,0 |
| 4           | Отпуск воды в сеть  | м³                | 1 162 548,7               | 1 162 548,7 | 1 162 548,7                       | 1 162 548,7       | 1 162 548,7                       | 1 162 548,7                | 1 162 548,7                                       | 1 162 548,7                | 1 162 548,7                                       | 100,0 | 1 162 548,7                     | 1 162 548,7                     | 1 162 548,7 | 100,0 |
| 5           | Потери в сетях то же в % к отпуску в сеть   | %                 | 77 890,8                  | 77 890,8    | 77 890,8                          | 77 890,8          | 77 890,8                          | 77 890,8                   | 77 890,8  | 77 890,8                   | 77 890,8  | 100,0 | 77 890,8                        | 77 890,8                        | 77 890,8    | 100,0 |
| 6           | Неучтенные расходы  | м³                | 6,7                       | 6,7         | 6,7                               | 6,7               | 6,7                               | 6,7                        | 6,7   | 6,7                        | 6,7   | 100,0 | 6,7                             | 6,7                             | 6,7         | 100,0 |
| 7           | Полезный отпуск воды, всего в т.ч. на собственное производство                                  | м³                | 1 084 657,9               | 1 084 657,9 | 1 084 657,9                       | 1 084 657,9       | 1 084 657,9                       | 1 084 657,9                | 1 084 657,9                                       | 1 084 657,9                | 1 084 657,9                                       | 100,0 | 1 084 657,9                     | 1 084 657,9                     | 1 084 657,9 | 100,0 |
|             |   |                   | 348 877,0                 | 348 877,0   | 348 877,0                         | 348 877,0         | 348 877,0                         | 348 877,0                  | 348 877,0   | 348 877,0                  | 348 877,0   | 100,0 | 348 877,0                       | 348 877,0                       | 348 877,0   | 100,0 |
| 8           | Продавно потребителям в т.ч. население: - городскому - сельскому в т.ч. бюджетным в т.ч. прочим | м³                | 735 780,9                 | 735 780,9   | 735 780,9                         | 735 780,9         | 735 780,9                         | 735 780,9                  | 735 780,9   | 735 780,9                  | 735 780,9   | 100,0 | 735 780,9                       | 735 780,9                       | 735 780,9   | 100,0 |
|             |   |                   | 442 136,4                 | 442 136,4   | 442 136,4                         | 442 136,4         | 442 136,4                         | 442 136,4                  | 442 136,4   | 442 136,4                  | 442 136,4   | 100,0 | 442 136,4                       | 442 136,4                       | 442 136,4   | 100,0 |
|             |   |                   | 417 570,2                 | 417 570,2   | 417 570,2                         | 417 570,2         | 417 570,2                         | 417 570,2                  | 417 570,2   | 417 570,2                  | 417 570,2   | 100,0 | 417 570,2                       | 417 570,2                       | 417 570,2   | 100,0 |
|             |   |                   | 24 566,2                  | 24 566,2    | 24 566,2                          | 24 566,2          | 24 566,2                          | 24 566,2                   | 24 566,2  | 24 566,2                   | 24 566,2  | 100,0 | 24 566,2                        | 24 566,2                        | 24 566,2    | 100,0 |
|             |   |                   | 131 036,2                 | 131 036,2   | 131 036,2                         | 131 036,2         | 131 036,2                         | 131 036,2                  | 131 036,2   | 131 036,2                  | 131 036,2   | 100,0 | 131 036,2                       | 131 036,2                       | 131 036,2   | 100,0 |
|             |   |                   | 162 608,3                 | 162 608,3   | 162 608,3                         | 162 608,3         | 162 608,3                         | 162 608,3                  | 162 608,3   | 162 608,3                  | 162 608,3   | 100,0 | 162 608,3                       | 162 608,3                       | 162 608,3   | 100,0 |
| II          | <b>Необходимая валовая выручка</b>  |                   |                           |             |                                   |                   |                                   |                            |   |                            |   |       |                                 |                                 |             |       |
| I           | <b>Текущие расходы</b>  | тыс. руб.         | 160 721,2                 | 150 242,5   | 187 626,1                         | 217 024,2         | 195 546,7                         | 167 978,7                  | 210 863,4   | 223 185,0                  | 217 024,2   | 144,4 | 157 922,4                       | 178 035,0                       | 167 978,7   | 77,4  |
| 1.1         | <b>Операционные расходы</b>   | тыс. руб.         | 43 215,0                  | 40 397,5    | 50 199,0                          | 41 713,2          | 52 582,8                          | 42 947,9                   | 40 529,1  | 42 897,4                   | 41 713,2  | 103,3 | 40 376,8                        | 45 519,1                        | 42 947,9    | 103,0 |
| 1.1.1       | <b>Производственные расходы</b>   | тыс. руб.         | 12 740,1                  | 11 909,4    | 21 723,7                          | 12 297,3          | 22 432,0                          | 12 661,3                   | 11 948,2  | 12 646,4                   | 12 297,3  | 103,3 | 11 903,3                        | 13 419,3                        | 12 661,3    | 103,0 |
| 1.1.1.1     | Расходы на приобретение сырья и материалов и их хранение  | тыс. руб.         | 1 163,9                   | 1 088,0     | 804,4                             | 1 123,5           | 828,2                             | 1 156,7                    | 1 091,6   | 1 155,4                    | 1 123,5   | 103,3 | 1 087,5                         | 1 226,0                         | 1 156,7     | 103,0 |
| 1.1.1.3     | Расходы на оплату труда производственного персонала   | тыс. руб.         | 5 147,4                   | 4 811,8     | 6 840,5                           | 4 968,6           | 7 043,0                           | 5 115,6                    | 4 827,5   | 5 109,6                    | 4 968,6   | 103,3 | 4 809,4                         | 5 421,9                         | 5 115,6     | 103,0 |
| 1.1.1.4     | Отчисления на социальные нужды производственного персонала                                      | тыс. руб.         | 1 490,3                   | 1 393,2     | 1 938,6                           | 1 438,5           | 1 996,0                           | 1 481,1                    | 1 397,7   | 1 479,4                    | 1 438,5   | 103,3 | 1 392,5                         | 1 569,8                         | 1 481,1     | 103,0 |
| 1.1.1.7     | Прочие производственные расходы   | тыс. руб.         | 4 938,4                   | 4 616,4     | 12 140,1                          | 4 766,8           | 12 564,8                          | 4 907,9                    | 4 631,4   | 4 902,1                    | 4 766,8   | 103,3 | 4 614,0                         | 5 201,7                         | 4 907,9     | 103,0 |
| 1.1.1.7.1   | цеховые расходы   | тыс. руб.         | 2 235,9                   | 2 090,1     | 5 334,8                           | 2 158,2           | 5 492,7                           | 2 222,1                    | 2 096,9   | 2 219,5                    | 2 158,2   | 103,3 | 2 089,1                         | 2 355,1                         | 2 222,1     | 103,0 |
| 1.1.1.7.1.1 | расходы на оплату труда цехового персонала  | тыс. руб.         | 1 681,1                   | 1 571,5     | 3 579,4                           | 1 622,7           | 3 685,4                           | 1 670,7                    | 1 576,6   | 1 668,7                    | 1 622,7   | 103,3 | 1 570,7                         | 1 770,7                         | 1 670,7     | 103,0 |
| 1.1.1.7.2   | отчисления на социальные нужды цехового персонала   | тыс. руб.         | 270,5                     | 252,9       | 927,3                             | 261,1             | 954,7                             | 268,9                      | 253,7   | 268,5                      | 261,1   | 103,3 | 252,8                           | 284,9                           | 268,9       | 103,0 |
| 1.1.1.7.5   | прочие цеховые расходы  | тыс. руб.         | 284,3                     | 265,7       | 828,0                             | 274,4             | 852,6                             | 282,5                      | 266,6   | 274,4                      | 274,4   | 103,3 | 265,6                           | 299,4                           | 282,5       | 103,0 |
| 1.1.1.7.2   | Услуги автотранспорта   | тыс. руб.         | 2 115,5                   | 1 977,5     | 6 278,3                           | 2 042,0           | 6 529,4                           | 2 102,4                    | 1 984,0   | 2 099,9                    | 2 042,0   | 103,3 | 1 976,5                         | 2 228,3                         | 2 102,4     | 103,0 |
| 1.1.1.7.3   | Контроль качества воды  | тыс. руб.         | 587,0                     | 548,7       | 527,1                             | 566,6             | 542,7                             | 583,4                      | 550,5   | 582,7                      | 566,6   | 103,3 | 548,5                           | 618,3                           | 583,4       | 103,0 |

| № п/п     | Наименование   | Единица измерения | принято в тариф 2021 года |           | корректировка тарифов на 2022 год |                   | корректировка тарифов на 2023 год |                   | принято в тариф 2022 года с календарной разбивкой |                            |           |                            | принято в тариф 2023 года с календарной разбивкой |           |           |       | оценочные к плану 2022 года, % | оценочные к плану 2023 года, % |
|-----------|--|-------------------|---------------------------|-----------|-----------------------------------|-------------------|-----------------------------------|-------------------|---|----------------------------|-----------|----------------------------|---|-----------|-----------|-------|--------------------------------|--------------------------------|
|           |  |                   | с 01.07.2021              | год       | предлож. предпр.                  | предлож. Комитета | предлож. предпр.                  | предлож. Комитета | с 01.01.2022 по 30.06.2022                        | с 01.07.2022 по 31.12.2022 | год       | с 01.01.2023 по 30.06.2023 | с 01.07.2023 по 31.12.2023                        | год       |           |       |                                |                                |
| 1         | 2  | 3                 | 4                         | 5         | 6                                 | 7                 | 8                                 | 9                 | 10  | 11                         | 12        | 13                         | 14  | 15        | 16        | 17    |                                |                                |
| 1.1.2     | <b>Ремонтные расходы</b>   | тыс. руб.         | 13 657,5                  | 12 767,1  | 12 958,0                          | 13 182,9          | 14 043,0                          | 13 573,1          | 12 808,7  | 13 557,2                   | 13 182,9  | 103,3                      | 12 760,6  | 14 385,7  | 13 573,1  | 103,0 |                                |                                |
| 1.1.2.1   | Расходы на текущий ремонт централизованных систем водоснабжения и (или) водоотведения либо объектов, входящих в состав таких систем  | тыс. руб.         | 13 657,5                  | 12 767,1  | 12 958,0                          | 13 182,9          | 14 043,0                          | 13 573,1          | 12 808,7  | 13 557,2                   | 13 182,9  | 103,3                      | 12 760,6  | 14 385,7  | 13 573,1  | 103,0 |                                |                                |
| 1.1.3     | <b>Административные расходы</b>  | тыс. руб.         | 16 817,4                  | 15 720,9  | 15 517,3                          | 16 233,0          | 16 107,8                          | 16 713,5          | 15 772,2  | 16 693,8                   | 16 233,0  | 103,3                      | 15 712,9  | 17 714,0  | 16 713,5  | 103,0 |                                |                                |
| 1.1.3.1   | Расходы на оплату работ и услуг, выполняемых сторонними организациями всего, в т.ч.  | тыс. руб.         | 597,2                     | 558,2     | 451,1                             | 576,4             | 464,5                             | 593,5             | 560,1   | 592,8                      | 576,4     | 103,3                      | 557,9   | 629,0     | 593,5     | 103,0 |                                |                                |
| 1.1.3.1.1 | услуги связи и интернет  | тыс. руб.         | 253,0                     | 236,5     | 197,3                             | 244,2             | 203,2                             | 251,5             | 237,3   | 251,2                      | 244,2     | 103,3                      | 236,4   | 266,5     | 251,5     | 103,0 |                                |                                |
| 1.1.3.1.2 | юридические услуги   | тыс. руб.         | 1,3                       | 1,2       | 0,0                               | 1,2               | 0,0                               | 1,3               | 1,2   | 1,3                        | 1,2       | 103,3                      | 1,2   | 1,3       | 103,0     |       |                                |                                |
| 1.1.3.1.3 | аудиторские услуги   | тыс. руб.         | 41,1                      | 41,1      | 41,1                              | 42,3              | 42,3                              | 41,1              | 41,1  | 42,3                       | 41,1      | 103,3                      | 41,1  | 42,3      | 41,1      | 103,0 |                                |                                |
| 1.1.3.1.4 | консультационные услуги  | тыс. руб.         | 0,3                       | 0,3       | 0,3                               | 0,3               | 0,3                               | 0,3               | 0,3   | 0,3                        | 0,3       | 103,3                      | 0,3   | 0,3       | 103,0     |       |                                |                                |
| 1.1.3.1.6 | информационные услуги  | тыс. руб.         | 342,9                     | 320,5     | 212,4                             | 331,0             | 218,7                             | 340,8             | 321,6   | 340,4                      | 331,0     | 103,3                      | 320,4   | 361,2     | 340,8     | 103,0 |                                |                                |
| 1.1.3.2   | Расходы на оплату труда административно-управляческого персонала   | тыс. руб.         | 10 436,3                  | 9 755,9   | 9 278,3                           | 10 073,6          | 9 649,4                           | 10 371,8          | 9 787,7   | 10 359,6                   | 10 073,6  | 103,3                      | 9 750,9   | 10 992,7  | 10 371,8  | 103,0 |                                |                                |
| 1.1.3.3   | Расходы на социальные нужды административно-управляческого персонала   | тыс. руб.         | 2 854,4                   | 2 668,3   | 3 340,0                           | 2 755,2           | 3 473,6                           | 2 836,7           | 2 677,0   | 2 833,4                    | 2 755,2   | 103,3                      | 2 666,9   | 3 006,6   | 2 836,7   | 103,0 |                                |                                |
| 1.1.3.4   | Арендная плата, лицензиевые платежи, не связанные с арендой (лизингом) централизованных систем водоснабжения и (или) водоотведения либо объектов, входящих в состав таких систем | тыс. руб.         | 211,5                     | 197,7     | 83,5                              | 204,2             | 85,9                              | 210,2             | 198,4   | 210,0                      | 204,2     | 103,3                      | 197,6   | 222,8     | 210,2     | 103,0 |                                |                                |
| 1.1.3.6   | Обучение персонала   | тыс. руб.         | 25,5                      | 23,8      | 35,4                              | 24,6              | 36,4                              | 25,4              | 23,9  | 25,3                       | 24,6      | 103,3                      | 23,8  | 26,9      | 25,4      | 103,0 |                                |                                |
| 1.1.3.8   | Прочие административные расходы всего, в т.ч.  | тыс. руб.         | 2 692,5                   | 2 517,0   | 2 329,0                           | 2 598,9           | 2 398,0                           | 2 675,9           | 2 525,2   | 2 672,7                    | 2 598,9   | 103,3                      | 2 515,7   | 2 836,1   | 2 675,9   | 103,0 |                                |                                |
| 1.1.3.8.1 | расходы на амортизацию непроизводственных активов  | тыс. руб.         | 102,9                     | 96,2      | 83,3                              | 99,3              | 85,8                              | 102,3             | 96,5  | 102,1                      | 99,3      | 103,3                      | 96,1  | 108,4     | 102,3     | 103,0 |                                |                                |
| 1.1.3.8.3 | прочие расходы   | тыс. руб.         | 2 589,6                   | 2 420,8   | 2 245,7                           | 2 499,6           | 2 312,2                           | 2 573,6           | 2 428,7   | 2 570,6                    | 2 499,6   | 103,3                      | 2 419,5   | 2 727,7   | 2 573,6   | 103,0 |                                |                                |
| 1.2       | <b>Расходы на электрическую энергию</b>  | тыс. руб.         | 318,7                     | 297,9     | 438,0                             | 393,7             | 508,9                             | 409,5             | 382,5   | 404,9                      | 393,7     | 132,2                      | 384,9   | 434,0     | 409,5     | 104,0 |                                |                                |
| 1.3       | <b>Неконтрольные расходы</b>   | тыс. руб.         | 117 187,5                 | 109 547,1 | 136 989,0                         | 174 917,3         | 142 455,0                         | 124 621,3         | 169 951,8   | 179 882,8                  | 174 917,3 | 159,7                      | 117 160,6   | 132 081,9 | 124 621,3 | 71,2  |                                |                                |
| 1.3.1     | Расходы на оплату товаров (услуг, работ), приобретаемых у других организаций   | тыс. руб.         | 116 441,2                 | 108 849,4 | 135 679,8                         | 119 654,1         | 141 107,0                         | 124 440,3         | 116 257,4   | 123 050,8                  | 119 654,1 | 109,9                      | 116 990,4   | 131 890,1 | 124 440,3 | 104,0 |                                |                                |
| 1.3.1.4   | Расходы на покупку воды  | тыс. руб.         | 116 441,2                 | 108 849,4 | 135 679,8                         | 119 654,1         | 141 107,0                         | 124 440,3         | 116 257,4   | 123 050,8                  | 119 654,1 | 109,9                      | 116 990,4   | 131 890,1 | 124 440,3 | 104,0 |                                |                                |
| 1.3.2     | Расходы, связанные с уплатой налогов и сборов  | тыс. руб.         | 654,1                     | 654,1     | 654,1                             | 654,1             | 673,5                             | 673,5             | 654,1   | 654,1                      | 654,1     | 100,0                      | 654,1   | 673,5     | 654,1     | 100,0 |                                |                                |
| 1.3.2.1   | Налог на имущество организаций   | тыс. руб.         | 654,1                     | 654,1     | 654,1                             | 654,1             | 673,5                             | 673,5             | 654,1   | 654,1                      | 654,1     | 100,0                      | 654,1   | 673,5     | 654,1     | 100,0 |                                |                                |
| 1.3.3     | Расходы на арендуную плату, лицензиевые платежи, концессионную плату   | тыс. руб.         | 167,3                     | 156,4     | 115,9                             | 181,0             | 119,4                             | 181,0             | 175,9   | 186,2                      | 181,0     | 115,7                      | 170,2   | 191,9     | 181,0     | 100,0 |                                |                                |
| 1.3.3.1   | Аренда имущества   | тыс. руб.         | 167,3                     | 156,4     | 115,9                             | 181,0             | 119,4                             | 181,0             | 175,9   | 186,2                      | 181,0     | 115,7                      | 170,2   | 191,9     | 181,0     | 100,0 |                                |                                |
| 1.3.4     | Резерв по сомнительным долгам гарантирующей организации  | тыс. руб.         | 579,0                     | 541,3     | 539,2                             | 620,5             | 555,1                             | 602,9             | 602,9   | 638,1                      | 620,5     | 114,6                      | 602,9   | 638,1     | 620,5     | 114,6 |                                |                                |
| 1.3.4.1   | Сбывтовые расходы гарантирующей организации  | тыс. руб.         | 579,0                     | 541,3     | 539,2                             | 620,5             | 555,1                             | 602,9             | 602,9   | 638,1                      | 620,5     | 114,6                      | 602,9   | 638,1     | 620,5     | 114,6 |                                |                                |
| 1.3.7     | Расходы на компенсацию экономически обоснованных расходов  | тыс. руб.         | 579,0                     | 541,3     | 539,2                             | 620,5             | 555,1                             | 602,9             | 602,9   | 638,1                      | 620,5     | 114,6                      | 602,9   | 638,1     | 620,5     | 114,6 |                                |                                |
| 2         | <b>Амортизация</b>   | тыс. руб.         | 159,5                     | 149,1     | 0,7                               | 0,7               | 0,8                               | 0,7               | 0,7   | 0,7                        | 0,7       | 0,0                        | 0,7   | 0,8       | 0,7       | 100,0 |                                |                                |
| 3         | <b>Корректировка НВВ</b>   | тыс. руб.         | 0,0                       | 0,0       | 0,0                               | -63 461,2         | 0,0                               | 0,0               | -61 659,7   | -65 262,7                  | -63 461,2 | 0,0                        | 0,0   | 0,0       | 0,0       | 0,0   |                                |                                |
| 3.1       | Избыток средств, полученный в предыдущем периоде   | тыс. руб.         | 0,0                       | 0,0       | 0,0                               | -63 461,2         | 0,0                               | 0,0               | -61 659,7   | -65 262,7                  | -63 461,2 | 0,0                        | 0,0   | 0,0       | 0,0       | 0,0   |                                |                                |
| 3.3       | Отклонение фактически достигнутого объема поланной воды  | тыс. руб.         | 0,0                       | 0,0       | 0,0                               | -63 461,2         | 0,0                               | 0,0               | -61 659,7   | -65 262,7                  | -63 461,2 | 0,0                        | 0,0   | 0,0       | 0,0       | 0,0   |                                |                                |
| 4         | <b>Расходы - всего, в т.ч.:</b>  | тыс. руб.         | 160 880,7                 | 150 391,6 | 187 626,8                         | 153 563,7         | 195 547,4                         | 167 979,4         | 149 304,4   | 157 923,0                  | 153 563,7 | 102,1                      | 157 923,0   | 178 035,8 | 167 979,4 | 109,4 |                                |                                |
| 5         | исключено  | тыс. руб.         | 11 676,3                  | 10 915,0  | 187 626,8                         | 153 563,7         | 195 547,4                         | 167 979,4         | 149 304,4   | 157 923,0                  | 153 563,7 | 110,1                      | 157 923,0   | 178 035,8 | 167 979,4 | 109,4 |                                |                                |
| 6         | <b>Расходы - всего, с учетом исключения</b>  | тыс. руб.         | 149 204,4                 | 139 476,6 | 168 953,0                         | 140 000,0         | 176 000,0                         | 151 000,0         | 137 970,0   | 142 000,0                  | 140 000,0 | 110,1                      | 142 000,0   | 160 000,0 | 151 000,0 | 109,4 |                                |                                |
| 7         | <b>Собственность 1 м³</b>  | руб.              | 137,56                    | 128,59    | 172,98                            | 141,58            | 180,28                            | 154,87            | 145,60  | 154,56                     | 141,58    | 110,1                      | 145,60  | 164,14    | 154,87    | 109,4 |                                |                                |
| 8         | <b>Расходы на реализующую продукцию</b>  | тыс. руб.         | 101 213,3                 | 94 614,3  | 127 277,2                         | 104 170,4         | 132 650,2                         | 113 949,3         | 101 213,3   | 107 127,6                  | 104 170,4 | 110,1                      | 107 127,6   | 120 771,1 | 113 949,3 | 109,4 |                                |                                |
| 9         | <b>Итого НВВ</b>   | тыс. руб.         | 101 213,3                 | 94 614,3  | 127 277,2                         | 104 170,4         | 132 650,2                         | 113 949,3         | 101 213,3   | 107 127,6                  | 104 170,4 | 110,1                      | 107 127,6   | 120 771,1 | 113 949,3 | 109,4 |                                |                                |
| 10        | <b>Тариф</b>   | руб./куб. м       | 137,56                    | 128,59    | 172,98                            | 141,58            | 180,28                            | 154,87            | 145,60  | 154,56                     | 141,58    | 110,1                      | 145,60  | 164,14    | 154,87    | 109,4 |                                |                                |



| № п/п     | Наименование  | Единица измерения | принято в тариф 2021 года |          | корректировка тарифов на 2022 год |                   | корректировка тарифов на 2023 год |                   | принято в тариф 2022 года с календарной разбивкой |                            |          | принято в тариф 2023 года с календарной разбивкой |                            |          | окончательные к плану 2022 года, % |       |
|-----------|---|-------------------|---------------------------|----------|-----------------------------------|-------------------|-----------------------------------|-------------------|---|----------------------------|----------|---|----------------------------|----------|------------------------------------|-------|
|           |   |                   | с 01.07.2021              | год      | предлож. предпр.                  | предлож. Комитета | предлож. предпр.                  | предлож. Комитета | с 01.01.2022 по 30.06.2022                        | с 01.07.2022 по 31.12.2022 | год      | с 01.01.2023 по 30.06.2023                        | с 01.07.2023 по 31.12.2023 | год      |                                    |       |
| 1         | 2   | 3                 | 4                         | 5        | 6                                 | 7                 | 8                                 | 9                 | 10  | 11                         | 12       | 13  | 14                         | 15       | 16                                 | 17    |
| 1.1.3     | <b>Административные расходы</b>   | тыс. руб.         | 16 078,7                  | 15 720,9 | 8 608,0                           | 16 233,0          | 8 928,9                           | 16 713,5          | 16 233,3  | 16 232,6                   | 16 233,0 | 103,3   | 22 280,4                   | 11 146,6 | 16 713,5                           | 103,0 |
| 1.1.3.1   | Расходы на оплату работ и услуг, выполненных сторонними организациями всего, в т.ч.   | тыс. руб.         | 570,9                     | 558,2    | 232,0                             | 576,4             | 238,9                             | 593,5             | 576,4   | 576,4                      | 576,4    | 103,3   | 791,2                      | 395,8    | 593,5                              | 103,0 |
| 1.1.3.1.1 | услуги связи и интернет   | тыс. руб.         | 241,9                     | 236,5    | 97,9                              | 244,2             | 100,8                             | 251,5             | 244,2   | 244,2                      | 244,2    | 103,3   | 335,2                      | 167,7    | 251,5                              | 103,0 |
| 1.1.3.1.2 | юридические услуги  | тыс. руб.         | 1,2                       | 1,2      | 0,2                               | 1,2               | 0,2                               | 1,3               | 1,2   | 1,2                        | 1,2      | 103,3   | 1,7                        | 0,8      | 1,3                                | 103,0 |
| 1.1.3.1.3 | аудиторские услуги  | тыс. руб.         | 19,3                      | 19,3     | 19,3                              | 19,3              | 19,3                              | 19,3              | 19,3  | 19,3                       | 19,3     | 103,3   | 19,3                       | 19,3     | 19,3                               | 103,0 |
| 1.1.3.1.6 | информационные услуги   | тыс. руб.         | 327,8                     | 320,5    | 114,7                             | 331,0             | 118,1                             | 340,8             | 331,0   | 331,0                      | 331,0    | 103,3   | 454,3                      | 227,3    | 340,8                              | 103,0 |
| 1.1.3.2   | Расходы на оплату труда административно-управленческого персонала   | тыс. руб.         | 9 977,9                   | 9 755,9  | 4 687,3                           | 10 073,6          | 4 874,8                           | 10 371,8          | 10 073,9  | 10 073,4                   | 10 073,6 | 103,3   | 13 826,5                   | 6 917,2  | 10 371,8                           | 103,0 |
| 1.1.3.3   | Отчисления на социальные нужды административно-управленческого персонала  | тыс. руб.         | 2 729,0                   | 2 668,3  | 1 670,0                           | 2 755,2           | 1 736,8                           | 2 836,7           | 2 755,3   | 2 755,1                    | 2 755,2  | 103,3   | 3 781,6                    | 1 891,9  | 2 836,7                            | 103,0 |
| 1.1.3.4   | Арендная плата, лизинговые платежи, не связанные с арендой (лизингом) централизованных систем водоснабжения и (или) водоотведения либо объектов, входящих в состав таких систем | тыс. руб.         | 202,2                     | 197,7    | 43,4                              | 204,2             | 44,7                              | 210,2             | 204,2   | 204,2                      | 204,2    | 103,3   | 280,2                      | 140,2    | 210,2                              | 103,0 |
| 1.1.3.6   | Обучение персонала  | тыс. руб.         | 24,4                      | 23,8     | 21,5                              | 24,6              | 22,1                              | 25,4              | 24,6  | 24,6                       | 24,6     | 103,3   | 33,8                       | 16,9     | 25,4                               | 103,0 |
| 1.1.3.8   | Прочие административные расходы всего, в т.ч.   | тыс. руб.         | 2 574,2                   | 2 517,0  | 1 953,8                           | 2 598,9           | 2 011,6                           | 2 675,9           | 2 599,0   | 2 598,9                    | 2 598,9  | 103,3   | 3 567,1                    | 1 784,6  | 2 675,9                            | 103,0 |
| 1.1.3.8.1 | расходы на амортизацию непроизводственных активов   | тыс. руб.         | 98,4                      | 96,2     | 44,4                              | 99,3              | 45,7                              | 102,3             | 99,3  | 99,3                       | 99,3     | 103,3   | 136,3                      | 68,2     | 102,3                              | 103,0 |
| 1.1.3.8.3 | прочие расходы  | тыс. руб.         | 2 475,9                   | 2 420,8  | 1 909,4                           | 2 499,6           | 1 965,9                           | 2 573,6           | 2 499,7   | 2 499,6                    | 2 499,6  | 103,3   | 3 430,8                    | 1 716,4  | 2 573,6                            | 103,0 |
| 1.2       | Расходы на электрическую энергию  | тыс. руб.         | 0,0                       | 0,0      | 0,0                               | 0,0               | 0,0                               | 0,0               | 0,0   | 0,0                        | 0,0      | 0,0   | 0,0                        | 0,0      | 0,0                                | 0,0   |
| 1.3       | Неподконтрольные расходы  | тыс. руб.         | 121,9                     | 119,2    | 140,9                             | 1 702,9           | 145,0                             | 120,7             | 1 703,0   | 1 702,9                    | 1 702,9  | 1 428,8   | 160,9                      | 80,5     | 120,7                              | 7,1   |
| 1.3.2     | Расходы, связанные с уплатой налогов и сборов   | тыс. руб.         | 0,4                       | 0,4      | 0,4                               | 0,4               | 0,4                               | 0,4               | 0,4   | 0,4                        | 0,4      | 0,4   | 0,4                        | 0,4      | 0,4                                | 0,4   |
| 1.3.2.2   | Плата за негативное воздействие на окружающую среду   | тыс. руб.         | 0,4                       | 0,4      | 0,4                               | 0,4               | 0,4                               | 0,4               | 0,4   | 0,4                        | 0,4      | 0,4   | 0,4                        | 0,4      | 0,4                                | 0,4   |
| 1.3.3     | Расходы на арендуную плату, лизинговые платежи, концессионную плату   | тыс. руб.         | 65,8                      | 64,3     | 83,4                              | 120,7             | 85,9                              | 120,7             | 120,7   | 120,7                      | 120,7    | 187,7   | 160,9                      | 80,5     | 120,7                              | 100,0 |
| 1.3.3.4   | Аренда земельных участков   | тыс. руб.         | 65,8                      | 64,3     | 83,4                              | 120,7             | 85,9                              | 120,7             | 120,7   | 120,7                      | 120,7    | 187,7   | 160,9                      | 80,5     | 120,7                              | 100,0 |
| 1.3.4     | Резерв по сомнительным долгам гарантирующей организации   | тыс. руб.         | 55,7                      | 54,5     | 57,5                              | 61,4              | 59,2                              | 61,4              | 61,4  | 61,4                       | 61,4     | 112,8   | 61,4                       | 61,4     | 61,4                               | 100,0 |
| 1.3.4.1   | Сбытовые расходы гарантирующей организации  | тыс. руб.         | 55,7                      | 54,5     | 57,5                              | 61,4              | 59,2                              | 61,4              | 61,4  | 61,4                       | 61,4     | 112,8   | 61,4                       | 61,4     | 61,4                               | 100,0 |
| 1.3.7     | Расходы на компенсацию экономических обоснованных расходов  | тыс. руб.         | 0,0                       | 0,0      | 0,0                               | 1 520,8           | 0,0                               | 1 520,8           | 1 520,8   | 1 520,8                    | 1 520,8  | 0,0   | 0,0                        | 0,0      | 0,0                                | 0,0   |
| 2         | Амортизация   | тыс. руб.         | 59,7                      | 58,4     | 153,5                             | 149,1             | 158,0                             | 149,1             | 149,1   | 149,1                      | 149,1    | 255,2   | 198,7                      | 99,4     | 149,1                              | 100,0 |
| 3         | Корректировка НВВ   | тыс. руб.         | 0,0                       | 0,0      | 0,0                               | -3 907,0          | 0,0                               | -10 310,0         | -3 907,1  | -3 906,9                   | -3 907,0 | 0,0   | -13 744,1                  | -6 875,9 | -10 310,0                          | 263,9 |
| 3.1       | Избыток средств, полученных в предыдущем периоде  | тыс. руб.         | 0,0                       | 0,0      | -4 124,3                          | -4 124,3          | -10 310,0                         | -10 310,0         | -4 124,4  | -4 124,2                   | -4 124,3 | 0,0   | -13 744,1                  | -6 875,9 | -10 310,0                          | 250,0 |
| 3.3       | Отклонение фактически достигнутого объема принятых сточных вод  | тыс. руб.         | 0,0                       | 0,0      | 217,3                             | 217,3             | 217,3                             | 217,3             | 217,3   | 217,3                      | 217,3    | 0,0   | 217,3                      | 217,3    | 217,3                              | 100,0 |
| 4         | Расходы - всего, в т.ч.:  | тыс. руб.         | 30 261,3                  | 29 587,8 | 29 095,0                          | 28 313,1          | 35 129,9                          | 21 226,8          | 28 313,7  | 28 312,5                   | 28 313,1 | 95,7  | 28 297,0                   | 14 156,6 | 21 226,8                           | 75,0  |
|           | исключено   | тыс. руб.         | 0,0                       | 0,0      | 0,0                               | 0,0               | 0,0                               | 0,0               | 0,0   | 0,0                        | 0,0      | 0,0   | 0,0                        | 0,0      | 0,0                                | 0,0   |
| 5         | Расходы - всего, с учетом исключений  | тыс. руб.         | 30 261,3                  | 29 587,8 | 29 095,0                          | 28 313,1          | 35 129,9                          | 21 226,8          | 28 313,7  | 28 312,5                   | 28 313,1 | 95,7  | 28 297,0                   | 14 156,6 | 21 226,8                           | 75,0  |
| 6         | Себестоимость 1 м³  | руб.              | 28,70                     | 28,06    | 27,59                             | 28,69             | 33,31                             | 21,51             | 28,70   | 28,69                      | 28,69    | 102,3   | 28,68                      | 14,35    | 21,51                              | 75,0  |
| 7         | Расходы на реализацию продукции   | тыс. руб.         | 28 987,5                  | 28 322,9 | 27 851,1                          | 27 993,5          | 33 627,9                          | 20 987,2          | 27 992,9  | 27 992,9                   | 27 993,5 | 98,8  | 27 977,6                   | 13 996,8 | 20 987,2                           | 75,0  |
| 8         | Прибыль   | тыс. руб.         | 47,0                      | 46,0     | 47,8                              | 46,0              | 49,8                              | 46,0              | 46,0  | 46,0                       | 46,0     | 100,0   | 61,3                       | 30,7     | 46,0                               | 100,0 |
| 8.3       | Нормативная прибыль   | тыс. руб.         | 47,0                      | 46,0     | 47,8                              | 46,0              | 49,8                              | 46,0              | 46,0  | 46,0                       | 46,0     | 100,0   | 61,3                       | 30,7     | 46,0                               | 100,0 |
| 8.3.3     | расходы на социальные нужды, предусмотренные коллективными договорами, в соответствии с подпунктом 3 пункта 31 Методических указаний Нормативная прибыль                        | тыс. руб.         | 47,0                      | 46,0     | 47,8                              | 46,0              | 49,8                              | 46,0              | 46,0  | 46,0                       | 46,0     | 100,0   | 61,3                       | 30,7     | 46,0                               | 100,0 |
| 9         | Итого НВВ   | %                 | 29 014,5                  | 28 368,9 | 27 898,9                          | 28 039,5          | 33 677,7                          | 21 033,2          | 28 040,1  | 28 038,9                   | 28 039,5 | 98,8  | 28 038,9                   | 14 027,4 | 21 033,2                           | 75,0  |
| 10        | Тариф   | руб./куб. м       | 28,74                     | 28,10    | 27,64                             | 28,74             | 33,36                             | 21,56             | 28,74   | 28,74                      | 28,74    | 102,3   | 28,74                      | 14,38    | 21,56                              | 75,0  |

**Расчет тарифа на горячую воду (горячее водоснабжение) МП го Анадырь «Городские коммунальные хозяйства» на 2022-2023 годы с учетом корректировки**

| № п/п | Показатели  | Ед. изм                  | 2021 год   |                                     |                                     |                                     |   | 2022 год                            |                                     |                                     |   |                                     | 2023 год                            |                                     |   |                                     |  |
|-------|---|--------------------------|--|-------------------------------------|-------------------------------------|-------------------------------------|---|-------------------------------------|-------------------------------------|-------------------------------------|---|-------------------------------------|-------------------------------------|-------------------------------------|---|-------------------------------------|--|
|       |   |                          | принято в тариф 2021 года с учетом корректировки |                                     | предлож. предрп                     |                                     | принято Комитетом с календарной разбивкой |                                     | предлож. предрп                     |                                     | принято Комитетом с календарной разбивкой |                                     | предлож. предрп                     |                                     | принято Комитетом с календарной разбивкой |                                     |  |
|       |   |                          | с 01.07.2021                                     | год                                 | с 01.01.2022 по 30.06.2022          | с 01.07.2022 по 31.12.2022          | год                                       | с 01.01.2022 по 30.06.2022          | с 01.07.2022 по 31.12.2022          | год                                 | с 01.01.2023 по 30.06.2023                | с 01.07.2023 по 31.12.2023          | год                                 | с 01.01.2023 по 30.06.2023          | с 01.07.2023 по 31.12.2023                | год                                 |  |
| 1     | 2   | 3                        | 4  | 5                                   | 6                                   | 7                                   | 8   | 9                                   | 10                                  | 11                                  | 12  | 13                                  | 14                                  | 15                                  | 16  | 17                                  |  |
| 1     | <b>Натуральные показатели</b><br><b>Полный отпуск воды, всего</b><br>в т.ч. на собственное производство                               | м³                       | 169 353,5<br>130,9                               | 338 706,9<br>261,7                  | 169 484,3<br>130,9                  | 169 484,3<br>130,9                  | 338 968,6<br>261,7                        | 169 353,5<br>130,9                  | 169 353,5<br>130,9                  | 338 706,9<br>261,7                  | 169 484,3<br>130,9                        | 169 484,3<br>130,9                  | 338 968,6<br>261,7                  | 169 353,5<br>130,9                  | 169 353,5<br>130,9                        | 338 706,9<br>261,7                  |  |
|       | <b>Продажа потребителям</b><br>в т.ч. населению:<br>- городскому<br>- сельскому<br>в т.ч. бюджетным<br>в т.ч. прочим                  | м³                       | 169 222,6<br>139 618,5<br>139 618,5              | 338 445,2<br>279 236,9<br>279 236,9 | 169 353,5<br>139 749,4<br>139 749,4 | 169 353,5<br>139 749,4<br>139 749,4 | 338 706,9<br>279 498,7<br>279 498,7       | 169 222,6<br>139 618,5<br>139 618,5 | 169 222,6<br>139 618,5<br>139 618,5 | 338 445,2<br>279 236,9<br>279 236,9 | 169 353,5<br>139 749,4<br>139 749,4       | 169 353,5<br>139 749,4<br>139 749,4 | 338 706,9<br>279 498,7<br>279 498,7 | 169 222,6<br>139 618,5<br>139 618,5 | 169 222,6<br>139 618,5<br>139 618,5       | 338 445,2<br>279 236,9<br>279 236,9 |  |
|       | <b>Расход тепловой энергии на подогрев 1 куб.м холодной воды</b>  | Гкал                     | 0,074820   | 0,074573                            | 0,077423                            | 0,077423                            | 0,077423                                  | 0,074820                            | 0,075757                            | 0,075288                            | 0,077423                                  | 0,077423                            | 0,077423                            | 0,075757                            | 0,075757                                  | 0,075757                            |  |
| 2     | Удельная теплоемкость воды, 1 * 10-6<br>плотность воды при температуре, равной tгвс,<br>и среднее за год давление воды в трубопроводе | Гкал/(кг * 1°С)<br>кг/м³ | 0,000001<br>978,78                               | 0,000001<br>978,78                  | 0,000001<br>978,78                  | 0,000001<br>978,78                  | 0,000001<br>978,78                        | 0,000001<br>978,78                  | 0,000001<br>978,78                  | 0,000001<br>978,78                  | 0,000001<br>978,78                        | 0,000001<br>978,78                  | 0,000001<br>978,78                  | 0,000001<br>978,78                  | 0,000001<br>978,78                        | 0,000001<br>978,78                  |  |
|       | средняя за год температура горячей воды,<br>поступающей потребителям  | °С                       | 67,9   | 68,0                                | 67,5                                | 67,5                                | 67,5                                      | 67,9                                | 67,5                                | 67,7                                | 67,5                                      | 67,5                                | 67,5                                | 67,5                                | 67,5                                      | 67,5                                |  |
|       | средняя за год температура холодной воды,<br>поступающей потребителям   | °С                       | 7,5  | 7,8                                 | 5,0                                 | 5,0                                 | 5,0                                       | 7,5                                 | 6,4                                 | 7,0                                 | 5,0                                       | 5,0                                 | 5,0                                 | 6,4                                 | 6,4                                       | 6,4                                 |  |
|       | коэффициент, учитывающий потери тепла<br>трубопроводами систем горячего водоснабжения   | (+Кп)                    | 1,2656   | 1,2656                              | 1,2656                              | 1,2656                              | 1,2656                                    | 1,2656                              | 1,2656                              | 1,2656                              | 1,2656                                    | 1,2656                              | 1,2656                              | 1,2656                              | 1,2656                                    | 1,2656                              |  |
| 3     | <b>Объем тепловой энергии, затраченной на производство горячей воды</b>   | Гкал                     | 12 670,9   | 25 258,3                            | 12 577                              | 12 577                              | 21 980,0                                  | 12 670,9                            | 12 829,7                            | 25 500,6                            | 12 577                                    | 12 577                              | 21 980,0                            | 12 829,7                            | 12 829,7                                  | 25 659,4                            |  |
| 4     | <b>Компонент на тепловую энергию</b>  | руб/л кал                | 6 049,77   | 5 698,75                            | 6 227,99                            | 6 227,99                            | 6 227,99                                  | 6 227,99                            | 5 817,58                            | 5 817,58                            | 6 422,33                                  | 6 422,33                            | 6 422,33                            | 5 817,58                            | 6 357,44                                  | 6 011,78                            |  |
| 5     | <b>Компонент на холодную воду</b>   | руб/м³                   | 137,56   | 128,59                              | 172,98                              | 172,98                              | 172,98                                    | 137,56                              | 145,60                              | 141,58                              | 180,28                                    | 180,28                              | 180,28                              | 145,60                              | 164,14                                    | 154,87                              |  |
| 6     | <b>Тариф на горячую воду</b>  | руб/м³                   | 590,20   | 553,56                              | 655,17                              | 655,17                              | 655,17                                    | 572,83                              | 586,32                              | 579,57                              | 677,52                                    | 677,52                              | 677,52                              | 586,32                              | 645,76                                    | 610,30                              |  |
|       | Рост тарифа   | %                        | 128 314  | 130 152                             | 130,5                               | 130,5                               | 126,0                                     | 97,1                                | 99,3                                | 104,7                               | 103,4                                     | 103,4                               | 103,4                               | 100,0                               | 110,1                                     | 105,3                               |  |
|       | <b>Необходимая валовая выручка</b>  |                          | 99 875,211                                       | 189 311,988                         | 110 955,3                           | 110 955,3                           | 221 910,6                                 | 96 935,4                            | 99 218,4                            | 196 153,7                           | 114 739,7                                 | 114 739,7                           | 229 479,5                           | 99 218,4                            | 109 277,2                                 | 208 495,5                           |  |

Приложение 4

к протоколу заседания Правления Комитета  
государственного регулирования цен  
и тарифов Чукотского автономного округа  
от 10 декабря 2021 года № 24

«Приложение 1

к постановлению Правления Комитета  
государственного регулирования цен  
и тарифов Чукотского автономного округа  
от 17 декабря 2018 года № 27-к/2

**ТАРИФЫ**

на питьевую воду (питьевое водоснабжение) МП городского округа Анадырь «Городское коммунальное хозяйство» на 2019-2023 годы с календарной разбивкой

| №<br>п/п  | Наименование                           | Тарифы, руб./куб.м                  |                                     |                                     |                                     |                                     |                                     |                                     |                                     |                                     |                                     |
|-----------|--|-------------------------------------|-------------------------------------|-------------------------------------|-------------------------------------|-------------------------------------|-------------------------------------|-------------------------------------|-------------------------------------|-------------------------------------|-------------------------------------|
|           |  | с 01.01.2019 г.<br>по 30.06.2019 г. | с 01.07.2019 г.<br>по 31.12.2019 г. | с 01.01.2020 г.<br>по 30.06.2020 г. | с 01.07.2020 г.<br>по 31.12.2020 г. | с 01.01.2021 г.<br>по 30.06.2021 г. | с 01.07.2021 г.<br>по 31.12.2021 г. | с 01.01.2022 г.<br>по 30.06.2022 г. | с 01.07.2022 г.<br>по 31.12.2022 г. | с 01.01.2023 г.<br>по 30.06.2023 г. | с 01.07.2023 г.<br>по 31.12.2023 г. |
| 1         | 2                                      | 3                                   | 4                                   | 5                                   | 6                                   | 7                                   | 8                                   | 9                                   | 10                                  | 11                                  | 12                                  |
| <b>1.</b> | <b>Город Анадырь</b>                   |                                     |                                     |                                     |                                     |                                     |                                     |                                     |                                     |                                     |                                     |
| 1.1.      | Потребители, кроме населения (без НДС) | 104,02                              | 104,02                              | 104,02                              | 119,62                              | 119,62                              | 137,56                              | 137,56                              | 145,60                              | 145,60                              | 164,14                              |
| 1.2.      | Население (с учетом НДС)               | 65,94                               | 67,92                               | 67,92                               | 71,25                               | 71,25                               | 73,39                               | 73,39                               | 76,33                               | 76,33                               | 79,38                               |
| <b>2.</b> | <b>Село Тавайваам</b>                  |                                     |                                     |                                     |                                     |                                     |                                     |                                     |                                     |                                     |                                     |
| 2.1.      | Потребители, кроме населения (без НДС) | 104,02                              | 104,02                              | 104,02                              | 119,62                              | 119,62                              | 137,56                              | 137,56                              | 145,60                              | 145,60                              | 164,14                              |
| 2.2.      | Население (с учетом НДС)               | 46,48                               | 47,87                               | 47,87                               | 50,22                               | 50,22                               | 51,73                               | 51,73                               | 53,80                               | 53,80                               | 55,95                               |

Приложение 2

к постановлению Комитета  
государственного регулирования цен  
и тарифов Чукотского автономного округа  
от 17 декабря 2018 года № 27-к/2

**ТАРИФЫ**

на водоотведение МП городского округа Анадырь «Городское коммунальное хозяйство» на 2019-2023 годы с календарной разбивкой

| №<br>п/п  | Наименование                           | Тарифы, руб./куб.м                  |                                     |                                     |                                     |                                     |                                     |                                     |                                     |                                     |                                     |
|-----------|--|-------------------------------------|-------------------------------------|-------------------------------------|-------------------------------------|-------------------------------------|-------------------------------------|-------------------------------------|-------------------------------------|-------------------------------------|-------------------------------------|
|           |  | с 01.01.2019 г.<br>по 30.06.2019 г. | с 01.07.2019 г.<br>по 31.12.2019 г. | с 01.01.2020 г.<br>по 30.06.2020 г. | с 01.07.2020 г.<br>по 31.12.2020 г. | с 01.01.2021 г.<br>по 30.06.2021 г. | с 01.07.2021 г.<br>по 31.12.2021 г. | с 01.01.2022 г.<br>по 30.06.2022 г. | с 01.07.2022 г.<br>по 31.12.2022 г. | с 01.01.2023 г.<br>по 30.06.2023 г. | с 01.07.2023 г.<br>по 31.12.2023 г. |
| 1         | 2                                      | 3                                   | 4                                   | 5                                   | 6                                   | 7                                   | 8                                   | 9                                   | 10                                  | 11                                  | 12                                  |
| <b>1.</b> | <b>Город Анадырь</b>                   |                                     |                                     |                                     |                                     |                                     |                                     |                                     |                                     |                                     |                                     |
| 1.1.      | Потребители, кроме населения (без НДС) | 12,00                               | 27,77                               | 27,46                               | 27,46                               | 27,46                               | 28,74                               | 28,74                               | 28,74                               | 28,74                               | 14,38                               |
| 1.2.      | Население (с учетом НДС)               | 4,06                                | 4,18                                | 4,18                                | 4,38                                | 4,38                                | 4,51                                | 4,51                                | 4,69                                | 4,69                                | 4,88                                |
| <b>2.</b> | <b>Село Тавайваам</b>                  |                                     |                                     |                                     |                                     |                                     |                                     |                                     |                                     |                                     |                                     |
| 2.1.      | Потребители, кроме населения (без НДС) | 12,00                               | 27,77                               | 27,46                               | 27,46                               | 27,46                               | 28,74                               | 28,74                               | 28,74                               | 28,74                               | 14,38                               |
| 2.2.      | Население (с учетом НДС)               | 5,84                                | 6,02                                | 6,02                                | 6,31                                | 6,31                                | 6,50                                | 6,50                                | 6,76                                | 6,76                                | 7,03                                |

Приложение 3  
к постановлению Комитета  
государственного регулирования цен  
и тарифов Чукотского автономного округа  
от 17 декабря 2018 года № 27-к/2

**ТАРИФЫ**

**на горячую воду (горячее водоснабжение) МП городского округа Анадырь «Городское коммунальное хозяйство» на 2019-2023 годы с календарной разбивкой**

| № п/п | Наименование  | Период регулирования             | Тарифы для потребителей, кроме населения (без НДС) |  | Тарифы для потребителей, кроме населения, руб./куб.м (без НДС) | Тарифы для населения, руб./куб.м (с учетом НДС) |
|-------|---------------|----------------------------------|--|--|--|---|
|       |               |                                  | Компонент на холодную воду, руб./куб.м             | Компонент на тепловую энергию, руб./Гкал |  |   |
| 1     | 2             | 3                                | 4  | 5  | 6  | 7   |
| 1.    | Город Анадырь | с 01.01.2019 г. по 30.06.2019 г. | 104,02   | 4 813,38                                 | 473,84   | 251,29  |
| 2.    |               | с 01.07.2019 г. по 31.12.2019 г. | 104,02   | 5 528,23                                 | 513,55   | 258,83  |
| 3.    |               | с 01.01.2020 г. по 30.06.2020 г. | 104,02   | 5 501,35                                 | 511,56   | 258,83  |
| 4.    |               | с 01.07.2020 г. по 31.12.2020 г. | 119,62   | 5 501,35                                 | 528,52   | 271,51  |
| 5.    |               | с 01.01.2021 г. по 30.06.2021 г. | 119,62   | 5 501,35                                 | 528,52   | 271,51  |
| 6.    |               | с 01.07.2021 г. по 31.12.2021 г. | 137,56   | 6 049,77                                 | 590,20   | 279,66  |
| 7.    |               | с 01.01.2022 г. по 30.06.2022 г. | 137,56   | 5 817,58                                 | 572,83   | 279,66  |
| 8.    |               | с 01.07.2022 г. по 31.12.2022 г. | 145,60   | 5 817,58                                 | 586,32   | 290,85  |
| 9.    |               | с 01.01.2023 г. по 30.06.2023 г. | 145,60   | 5 817,58                                 | 586,32   | 290,85  |
| 10.   |               | с 01.07.2023 г. по 31.12.2023 г. | 164,14   | 6 357,44                                 | 645,76   | 302,48  |

».

**ПРОИЗВОДСТВЕННАЯ ПРОГРАММА**

**МП городского округа Анадырь «Городское коммунальное хозяйство» в сфере холодного водоснабжения  
на 2019-2023 годы**

**Раздел 1. Паспорт производственной программы**

|   |   |
|---|---|
| Наименование регулируемой организации, ее местонахождение | МП городского округа Анадырь «Городское коммунальное хозяйство», 689000, ЧАО, г. Анадырь, ул. Ленина, 45                    |
| Наименование уполномоченного органа, его местонахождение  | Комитет государственного регулирования цен и тарифов Чукотского автономного округа, 689000, ЧАО, г. Анадырь, ул. Отке, д. 4 |

**Раздел 2. Планируемый объем в сфере холодного водоснабжения**

| № п/п | Наименование показателей                     | Единицы измерения | Показатели производственной деятельности |           |           |           |           |
|-------|--|-------------------|--|-----------|-----------|-----------|-----------|
|       |  |                   | 2019 год                                 | 2020 год  | 2021 год  | 2022 год  | 2023 год  |
| 1     | 2  | 3                 | 4  | 5         | 6         | 7         | 8         |
| 1.    | Покупка воды                                 | куб.м             | 1272000,0                                | 1148892,1 | 1162548,7 | 1162548,7 | 1162548,7 |
| 2.    | Расход воды на собственные нужды             | куб.м             | 72000,0                                  |           |           |           |           |
| 3.    | Отпуск в сеть                                | куб.м             | 1200000,0                                | 1148892,1 | 1162548,7 | 1162548,7 | 1162548,7 |
| 4.    | Неучтенные расходы и потери                  | куб.м             | 80776,0                                  | 76975,8   | 77890,8   | 77890,8   | 77890,8   |
| 5.    | Полезный отпуск воды в сеть                  | куб.м             | 1119224,0                                | 1071916,4 | 1084657,9 | 1084657,9 | 1084657,9 |
| 6.    | Расход воды на собственное производство      | куб.м             | 393805,2                                 | 381131,2  | 348877,0  | 348877,0  | 348877,0  |
| 7.    | Реализовано воды потребителям всего, в т.ч.: | куб.м             | 725418,8                                 | 690785,2  | 735780,9  | 735780,9  | 735780,9  |
| 7.1   | населению                                    | куб.м             | 460568,6                                 | 436058,6  | 442136,4  | 442136,4  | 442136,4  |
| 7.2   | бюджетным организациям                       | куб.м             | 137104,0                                 | 133425,5  | 131036,2  | 131036,2  | 131036,2  |
| 7.3   | прочим потребителям                          | куб.м             | 127746,2                                 | 121301,1  | 162608,3  | 162608,3  | 162608,3  |

**Раздел 3. Перечень плановых мероприятий по ремонту объектов централизованной системы холодного водоснабжения, мероприятий, направленных на улучшение качества питьевой воды, мероприятий по энергосбережению и повышению энергетической эффективности, в том числе по снижению потерь воды при транспортировке**

**3.1. План мероприятий по ремонту объектов централизованной системы холодного водоснабжения**

| № п/п | Наименование мероприятий   | Срок реализации мероприятия, лет | Финансовые потребности на реализацию мероприятия, тыс.руб. |
|-------|--|----------------------------------|--|
| 1     | 2  | 3                                | 4  |
| 1.    | Замена магистрального трубопровода ХВС от УТ-21/7 до УТ-26/7 по ул. Отке 50-62 | 2019 год                         | 1860,3   |
| 2.    | Замена магистрального трубопровода ХВС от УТ-8/1 до УТ-21/7 по ул. Отке 39-50  |                                  | 5756,4   |
| 3.    | Замена ввода ХВС от УТ-25б/6 до МКД № 2 по ул. Горького                        |                                  | 81,0   |
| 4.    | Замена ввода ХВС от УТ-33а/1 до МКД № 36а по ул. Ленина                        |                                  | 270,5  |
| 5.    | Замена ввода ХВС от УТ-33в/1 до МКД № 36 по ул. Ленина                         |                                  | 23,9   |
| 6.    | Замена ввода ХВС от УТ-9/1 до МКД № 41 по ул. Отке                             |                                  | 103,3  |
| 7.    | Замена ввода ХВС от УТ-10/1 до МКД № 43 по ул. Отке                            |                                  | 187,8  |
| 8.    | Замена ввода ХВС от УТ-27/1 до МКД № 44а по ул. Ленина                         |                                  | 86,9   |
| 9.    | Замена ввода ХВС от УТ-28/1 до МКД № 44б по ул. Ленина                         |                                  | 165,2  |
| 10.   | Замена ввода ХВС от УТ-42а/1 до МКД № 39 по ул. Ленина                         |                                  | 358,5  |
| 11.   | Замена ввода ХВС от УТ-8/6 до МКД № 4 по ул. Мира                              |                                  | 311,2  |
| 12.   | Замена ввода ХВС от УТ-14-б/6 до МКД № 16в по ул. Ленина                       |                                  | 201,1  |
| 13.   | Замена ввода ХВС от УТ-3а.1/6 до МКД № 10 по ул. Мира                          |                                  | 450,9  |
| 14.   | Замена ввода ХВС от УТ-6г/7 до МКД № 30 по ул. Энергетиков                     |                                  | 411,1  |
| 15.   | Замена ввода ХВС от УТ-7в/7 до МКД № 15 по ул. Строителей                      |                                  | 433,1  |
| 16.   | Замена ввода ХВС от УТ-6/7 до МКД № 7 по ул. Строителей                        |                                  | 544,5  |
| 17.   | Замена ввода ХВС от УТ-13/7 до МКД № 16 по ул. Энергетиков                     |                                  | 370,9  |
| 18.   | Замена ввода ХВС от УТ-20/3 до МКД № 7 по ул. Партизанская                     |                                  | 590,9  |



| № п/п  | Наименование мероприятий   | Срок реализации мероприятия, лет | Финансовые потребности на реализацию мероприятия, тыс.руб. |
|--------|--|----------------------------------|--|
| 1      | 2  | 3                                | 4  |
| 19.    | Замена магистрального трубопровода ХВС от УТ-9/5 до УТ-9.1/5 по ул. Энергетиков, 13                | 2020 год                         | 922,0  |
| 20.    | Замена магистрального трубопровода ХВС от УТ-9/5 до УТ-9.1/5 по ул. Энергетиков, 14                |                                  | 2074,4   |
| 21.    | Замена ввода трубопровода ХВС от дороги по ул. Отке до УТ-266/1 до по ул. Ленина                   |                                  | 768,3  |
| 22.    | Замена ввода трубопровода ХВС от УТ-23/2 до МКД № 13 по ул. Рультегегина                           |                                  | 1374,1   |
| 23.    | Замена ввода трубопровода ХВС от УТ-27.4/2 до МКД № 21 по ул. Рультегегина                         |                                  | 1359,9   |
| 24.    | Замена ввода трубопровода ХВС от УТ-27/2 до МКД № 26а по ул. Отке                                  |                                  | 155,8  |
| 25.    | Замена ввода трубопровода ХВС от УТ-27а/2 до МКД № 26б по ул. Отке                                 |                                  | 481,6  |
| 26.    | Замена ввода трубопровода ХВС от УТ-30а/2 до МКД № 34б по ул. Отке                                 |                                  | 694,1  |
| 27.    | Замена ввода трубопровода ХВС от УТ-30а/2 до МКД № 34а по ул. Отке                                 |                                  | 382,5  |
| 28.    | Замена ввода трубопровода ХВС от УТ-5в/2 до МКД № 6 по ул. Южная                                   |                                  | 482,5  |
| 29.    | Замена ввода трубопровода ХВС от УТ-14/4 до МКД № 23 по ул. Колхозная                              |                                  | 274,7  |
| 30.    | Замена ввода трубопровода ХВС от УТ-14.1/4 до МКД № 21 по ул. Колхозная                            |                                  | 474,4  |
| 31.    | Замена ввода трубопровода ХВС от УТ-2.2/4 до МКД № 12 по ул. Колхозная                             |                                  | 708,3  |
| 32.    | Замена ввода трубопровода ХВС от УТ-3.1/4 до МКД № 10 по ул. Колхозная                             |                                  | 155,8  |
| 33.    | Замена ввода трубопровода ХВС от УТ-8а/5 до МКД № 22 по ул. Берзиня                                |                                  | 141,7  |
| 34.    | Замена ввода трубопровода ХВС от УТ-8.1/5 до МКД № по ул. Берзиня                                  |                                  | 85,0   |
| 35.    | Ремонт трубопроводов холодного водоснабжения   |                                  | 1912,8   |
| 36.    | Замена магистрального трубопровода ХВС от УТ-9/5 до УТ-9.1/5 по ул. Энергетиков, 13                |                                  | 2486,7   |
| 37.    | Замена магистрального трубопровода ХВС Трасса (Ленина 23) до (СЭС) УТ - 47.2/1 ПГ-№38 до УТ - 10/3 |                                  | 8460,1   |
| 38.    | Замена ввода трубопровода ХВС от УТ-4а/1 до МКД № 33 по ул. Отке                                   |                                  | 103,6  |
| 39.    | Замена ввода трубопровода ХВС от УТ-3а/1 до МКД № 33а по ул. Отке                                  |                                  | 106,7  |
| 40.    | Замена ввода трубопровода ХВС от УТ-3б/1 до МКД № 33б по ул. Отке                                  |                                  | 107,0  |
| 41.    | Замена ввода трубопровода ХВС от УТ-11.2/5 до МКД № 9 по ул. Энергетиков                           |                                  | 98,4   |
| 42.    | Замена ввода трубопровода ХВС от УТ-11.2/5 до МКД № 9б по ул. Энергетиков                          |                                  | 84,2   |
| 43.    | Замена ввода трубопровода ХВС от УТ-12/5 до МКД № 7 по ул. Энергетиков                             |                                  | 86,3   |
| 44.    | Замена ввода трубопровода ХВС от УТ-13/5 до МКД № 5 по ул. Энергетиков                             |                                  | 87,5   |
| 45.    | Замена ввода трубопровода ХВС от УТ-14/5 до МКД № 3 по ул. Энергетиков                             |                                  | 109,6  |
| 46.    | Замена ввода трубопровода ХВС от УТ-15/5 до МКД № 44 по ул. Отке                                   |                                  | 127,5  |
| 47.    | Замена ввода трубопровода ХВС от УТ-16/5 до МКД № 42 по ул. Отке                                   |                                  | 128,3  |
| 48.    | Замена ввода трубопровода ХВС от УТ-17/5 до МКД № 40 по ул. Отке                                   |                                  | 128,3  |
| 49.    | Замена ввода трубопровода ХВС от УТ-18/5 до МКД № 38 по ул. Отке                                   |                                  | 127,8  |
| 50.    | Замена ввода трубопровода ХВС от УТ-18/5 до МКД № 15 по ул. Тевлянто                               |                                  | 356,1  |
| 51.    | Ремонт трубопроводов холодного водоснабжения   |                                  | 168,7  |
| 52.    | Замена магистрального трубопровода ХВС от УТ-9/5 до УТ-9.1/5 по ул. Энергетиков, 13                |                                  | 3759,4   |
| 53.    | Замена магистрального трубопровода ХВС от УТ-1/8 - УТ-4/8 по ул. Рультегегина                      |                                  | 1088,1   |
| 54.    | Замена магистрального трубопровода ХВС от УТ-4/8 - УТ-5/8 по ул. Рультегегина                      | 386,9                            |  |
| 55.    | Замена магистрального трубопровода ХВС от УТ-5/8 - УТ-6/8 по ул. Рультегегина                      | 1689,5                           |  |
| 56.    | Замена магистрального трубопровода ХВС от УТ-6/8 - УТ-7/8 по ул. Рультегегина                      | 554,3                            |  |
| 57.    | Замена магистрального трубопровода ХВС от УТ-7/8 - УТ-8/8 по ул. Рультегегина                      | 190,1                            |  |
| 58.    | Замена магистрального трубопровода ХВС от УТ-8/8 - УТ-9/8 по ул. Рультегегина                      | 2173,9                           |  |
| 59.    | Замена магистрального трубопровода ХВС от УТ-9/8 - УТ-10/8 по ул. Рультегегина                     | 2173,9                           |  |
| 60.    | Замена ввода трубопровода ХВС от УТ-21д/1 до МКД № 53 по ул. Ленина                                | 472,2                            |  |
| 61.    | Замена ввода трубопровода ХВС от УТ-24/1 до МКД № 63 по ул. Ленина                                 | 469,6                            |  |
| 62.    | Ремонт трубопроводов холодного водоснабжения   | 224,9                            |  |
| 63.    | Ремонт трубопроводов холодного водоснабжения   | 13573,1                          |  |
| Итого: |  | 2023 год                         | 64178,6  |

### 3.2. План мероприятий, направленных на улучшение качества питьевой воды\*

| № п/п  | Наименование мероприятий | Срок реализации мероприятия, лет | Финансовые потребности на реализацию мероприятия, тыс.руб. |
|--------|--------------------------|----------------------------------|--|
| 1      | 2                        | 3                                | 4  |
| 1.     | -                        | -                                | -  |
| Итого: |                          |                                  |  |

\* План мероприятий, направленных на улучшение качества питьевой воды, организацией не представлен

### 3.3. План мероприятий по энергосбережению и повышению энергетической эффективности, в том числе по снижению потерь воды при транспортировке\*

| № п/п  | Наименование мероприятий | Срок реализации мероприятия, лет | Финансовые потребности на реализацию мероприятия, тыс.руб. |
|--------|--------------------------|----------------------------------|--|
| 1      | 2                        | 3                                | 4  |
| 1.     | -                        | -                                | -  |
| Итого: |                          |                                  |  |

\* План мероприятий по энергосбережению и повышению энергетической эффективности, организацией не представлен

**Раздел 4. Объем финансовых потребностей, необходимых для реализации производственной программы**

| № п/п | Наименование показателя       | Единица измерения | Величина показателя |          |          |          |          |
|-------|-------------------------------|-------------------|---------------------|----------|----------|----------|----------|
|       |                               |                   | 2019 год            | 2020 год | 2021 год | 2022 год | 2023 год |
| 1     | 2                             | 3                 | 4                   | 5        | 6        | 7        | 8        |
| 1.    | Объем финансовых потребностей | тыс. руб.         | 75461,2             | 148059,6 | 150391,6 | 153563,7 | 167979,4 |

**Раздел 5. Плановые показатели надежности, качества, энергетической эффективности объектов централизованной системы холодного водоснабжения**

| № п/п   | Наименование показателя  | Единица измерения | Значение показателя |          |          |          |          |
|---|--|-------------------|---------------------|----------|----------|----------|----------|
|   |  |                   | 2019 год            | 2020 год | 2021 год | 2022 год | 2023 год |
| 1   | 2  | 3                 | 4                   | 5        | 6        | 7        | 8        |
| <b>I Показатели качества воды</b>                               |  |                   |                     |          |          |          |          |
| 1   | доля проб питьевой воды, подаваемой с источников водоснабжения, водопроводных станций или иных объектов централизованной системы водоснабжения в распределительную сеть, не соответствующих установленным требованиям, в общем объеме проб, отобранных по результатам производственного контроля качества питьевой воды  | %                 | 0,5                 | 16,7     | 16,7     | 16,7     | 16,7     |
| 1.1   | количество проб питьевой воды, отобранных по результатам производственного контроля, не соответствующих установленным требованиям  | ед.               | 2                   | 2        | 2        | 2        | 2        |
| 1.2   | общее количество отобранных проб   | ед.               | 396                 | 12       | 12       | 12       | 12       |
| 2   | доля проб питьевой воды в распределительной водопроводной сети, не соответствующих установленным требованиям, в общем объеме проб, отобранных по результатам производственного контроля качества питьевой воды   | %                 | 30,6                | 30,6     | 30,6     | 30,6     | 30,6     |
| 2.1   | количество проб питьевой воды в распределительной водопроводной сети, отобранных по результатам производственного контроля качества питьевой воды, не соответствующих установленным требованиям  | ед.               | 44                  | 44       | 44       | 44       | 44       |
| 2.2   | общее количество отобранных проб   | ед.               | 144                 | 144      | 144      | 144      | 144      |
| <b>II Показатели надежности и бесперебойности водоснабжения</b> |  |                   |                     |          |          |          |          |
| 1   | показатель надежности и бесперебойности централизованной системы холодного водоснабжения   | ед./км            | 5,28                | 5,28     | 5,28     | 5,28     | 5,28     |
| 1.1   | количество перерывов в подаче воды, зафиксированных в определенных договором холодного водоснабжения, единым договором водоснабжения и водоотведения или договором транспортировки холодной воды местах исполнения обязательств организации, осуществляющей холодное водоснабжение по подаче холодной воды, определенных в соответствии с указанными договорами, произошедших в результате аварий, повреждений и иных технологических нарушений на объектах централизованной системы холодного водоснабжения, принадлежащих организации, осуществляющей холодное водоснабжение и (или) водоотведение (без плановых ремонтов) | ед.               | 145                 | 145      | 145      | 145      | 145      |
| 1.2   | протяженность водопроводной сети   | км                | 27,460              | 27,460   | 27,460   | 27,460   | 27,460   |

| № п/п   | Наименование показателя   | Единица измерения | Значение показателя |          |          |          |          |
|---|---|-------------------|---------------------|----------|----------|----------|----------|
|   |   |                   | 2019 год            | 2020 год | 2021 год | 2022 год | 2023 год |
| 1   | 2   | 3                 | 4                   | 5        | 6        | 7        | 8        |
| <b>III Показатели эффективности использования ресурсов, в том числе уровень потерь воды</b> |   |                   |                     |          |          |          |          |
| 1   | доля потерь воды в централизованной системе водоснабжения при транспортировке в общем объеме воды, поданной в водопроводную сеть                      | %                 | 6,7                 | 6,7      | 6,7      | 6,7      | 6,7      |
| 1.1   | общий объем воды, поданной в водопроводную сеть   | тыс. куб.м        | 1200,0              | 1148,9   | 1162,5   | 1162,5   | 1162,5   |
| 1.2   | объем потерь воды в централизованной системе водоснабжения при ее транспортировке   | тыс. куб.м        | 80,8                | 77,0     | 77,9     | 77,9     | 77,9     |
| 2   | удельный расход электрической энергии, потребляемой в технологическом процессе подготовки питьевой воды, на единицу объема воды, отпускаемой в сеть   | кВт.ч/куб.м       | 0,578               | -        | -        | -        | -        |
| 2.1   | общее количество электрической энергии, потребляемой в технологическом процессе подготовки питьевой воды  | тыс.кВт.ч         | 734,9               | -        | -        | -        | -        |
| 2.2   | общий объем питьевой воды, в отношении которой осуществляется водоподготовка  | тыс.куб.м         | 1272,0              | -        | -        | -        | -        |
| 3   | удельный расход электрической энергии, потребляемой в технологическом процессе транспортировки питьевой воды, на единицу объема транспортируемой воды | кВт.ч/куб.м       | 0,050               | 0,050    | 0,050    | 0,050    | 0,050    |
| 3.1   | общее количество электрической энергии, потребляемой в технологическом процессе транспортировки питьевой воды   | тыс.кВт.ч         | 55,7                | 53,3     | 54,0     | 54,0     | 54,0     |
| 3.2   | общий объем транспортируемой воды   | тыс.куб.м         | 1119,2              | 1071,9   | 1084,7   | 1084,7   | 1084,7   |

### ПРОИЗВОДСТВЕННАЯ ПРОГРАММА

**МП городского округа Анадырь «Городское коммунальное хозяйство» в сфере водоотведения на 2019-2023 годы**

#### Раздел 1. Паспорт производственной программы

|   |   |
|---|---|
| Наименование регулируемой организации, ее местонахождение | МП городского округа Анадырь «Городское коммунальное хозяйство», 689000, ЧАО, г. Анадырь, ул. Ленина, 45                    |
| Наименование уполномоченного органа, его местонахождение  | Комитет государственного регулирования цен и тарифов Чукотского автономного округа, 689000, ЧАО, г. Анадырь, ул. Отке, д. 4 |

#### Раздел 2. Планируемый объем в сфере водоотведения

| № п/п | Наименование показателей          | Единицы измерения | Показатели производственной деятельности |           |           |          |          |
|-------|-----------------------------------|-------------------|--|-----------|-----------|----------|----------|
|       |                                   |                   | 2019 год                                 | 2020 год  | 2021 год  | 2022 год | 2023 год |
| 1     | 2                                 | 3                 | 4  | 5         | 6         | 7        | 8        |
| 1.    | Прием сточных вод, всего, в т.ч.: | куб.м             | 1101116,6                                | 1054554,0 | 1054554,0 | 986705,1 | 986705,1 |
| 2.    | От собственных производств        | куб.м             | 14039,8                                  | 45085,8   | 45085,8   | 11139,5  | 11139,5  |
| 3.    | От потребителей, из них:          | куб.м             | 1087076,8                                | 1009468,2 | 1009468,2 | 975565,6 | 975565,6 |
| 3.1   | населения                         | куб.м             | 777634,8                                 | 713315,6  | 713315,6  | 698051,0 | 698051,0 |
| 3.2   | бюджетных организаций             | куб.м             | 168385,9                                 | 162259,0  | 162259,0  | 177296,4 | 177296,4 |
| 3.3   | прочих потребителей               | куб.м             | 141056,1                                 | 133893,6  | 133893,6  | 100218,2 | 100218,2 |

#### Раздел 3. Перечень плановых мероприятий по ремонту объектов централизованной системы водоотведения, мероприятий, направленных на улучшение качества очистки сточных вод, мероприятий по энергосбережению и повышению энергетической эффективности

##### 3.1. План мероприятий по ремонту объектов централизованной системы водоотведения

| № п/п  | Наименование мероприятий   | Срок реализации мероприятия | Финансовые потребности на реализацию мероприятия, тыс. руб. |
|--------|--|-----------------------------|---|
| 1      | 2  | 3                           | 4   |
| 1.     | Замена магистрального трубопровода ВО от УТ-5/1 до ул. Отке, 46-48                       | 2019 год                    | 4491,5  |
| 2.     | Замена выпуска ВО от УТ-21д/1 по МКД № 51-53 по ул. Ленина                               |                             | 906,0   |
| 3.     | Замена магистрального трубопровода ВО от УТ-5/5 до ул. Полярная, 11                      | 2020 год                    | 1519,6  |
| 4.     | Замена выпуска ВО от УТ-27.0/2 по МКД № 266 по ул. Отке                                  |                             | 315,0   |
| 5.     | Замена выпуска ВО от УТ-1/11 по МКД № 17 по ул. Полярная                                 |                             | 1361,9  |
| 6.     | Замена выпуска ВО от УТ-10/1 по МКД № 2-4 по ул. Беринга                                 | 2021 год                    | 2307,3  |
| 7.     | Замена магистрального трубопровода ВО от УТ-5/5 до здания Водоканала по ул. Полярная, 18 |                             | 1221,3  |
| 8.     | Замена выпуска ВО от УТ-9/1 по МКД № 41 по ул. Отке                                      |                             | 585,2   |
| 9.     | Замена выпуска ВО от УТ-10/1 по МКД № 43 по ул. Отке                                     | 2021 год                    | 551,1   |
| 10.    | Замена выпуска ВО от УТ-7/1 по МКД № 37 по ул. Отке                                      |                             | 530,8   |
| 11.    | Ремонт трубопроводов водоотведения   | 2022 год                    | 2756,6  |
| 12.    | Замена магистрального трубопровода ВО от УТ-5/5 до здания Водоканала по ул. Полярная, 18 |                             | 3433,6  |
| 13.    | Замена выпуска ВО от УТ-20а/7 по МКД № 46 по ул. Отке                                    | 2022 год                    | 1286,0  |
| 14.    | Ремонт трубопроводов водоотведения   |                             | 1109,3  |
| 15.    | Ремонт трубопроводов водоотведения   | 2023 год                    | 6001,4  |
| Итого: |  |                             | 28376,6   |

##### 3.2. План мероприятий, направленных на улучшение качества очистки сточных вод\*

| № п/п  | Наименование мероприятий | Срок реализации мероприятия, лет | Финансовые потребности на реализацию мероприятия, тыс. руб. |
|--------|--------------------------|----------------------------------|---|
| 1      | 2                        | 3                                | 4   |
| 1      | -                        | -                                | -   |
| Итого: |                          |                                  |   |

\* План мероприятий, направленных на улучшение качества очистки сточных вод, организацией не представлен

### 3.3. План мероприятий по энергосбережению и повышению энергетической эффективности \*

| № п/п  | Наименование мероприятий | Срок реализации мероприятия, лет | Финансовые потребности на реализацию мероприятия, тыс.руб. |
|--------|--------------------------|----------------------------------|--|
| 1      | 2                        | 3                                | 4  |
| 1.     | -                        | -                                | -  |
| Итого: |                          |                                  |  |

\* План мероприятий по энергосбережению и повышению энергетической эффективности организацией не представлен

### Раздел 4. Объем финансовых потребностей, необходимых для реализации производственной программы

| № п/п | Наименование показателя       | Единица измерения | Величина показателя |          |          |          |          |
|-------|-------------------------------|-------------------|---------------------|----------|----------|----------|----------|
|       |                               |                   | 2019 год            | 2020 год | 2021 год | 2022 год | 2023 год |
| 1     | 2                             | 3                 | 4                   | 5        | 6        | 7        | 8        |
| 1.    | Объем финансовых потребностей | тыс. руб.         | 28033,0             | 28959,3  | 29633,8  | 28359,1  | 21272,8  |

### Раздел 5. Плановые показатели надежности, качества, энергетической эффективности объектов централизованной системы водоотведения

| № п/п   | Наименование показателя  | Единица измерения | Значение показателя |          |          |          |          |
|---|--|-------------------|---------------------|----------|----------|----------|----------|
|   |  |                   | 2019 год            | 2020 год | 2021 год | 2022 год | 2023 год |
| 1   | 2  | 3                 | 4                   | 5        | 6        | 7        | 8        |
| <b>I Показатели качества очистки сточных вод</b>                |  |                   |                     |          |          |          |          |
| 1   | доля сточных вод, не подвергающихся очистке, в общем объеме сточных вод, сбрасываемых в централизованные общесплавные или бытовые системы водоотведения  | %                 | 100,0               | 100,0    | 100,0    | 100,0    | 100,0    |
| 1.1   | объем сточных вод, не подвергшихся очистке   | тыс. куб.м        | 1101,1              | 1054,6   | 1054,6   | 986,7    | 986,7    |
| 1.2   | общий объем сточных вод, сбрасываемых в централизованные общесплавные или бытовые системы водоотведения  | тыс. куб.м        | 1101,1              | 1054,6   | 1054,6   | 986,7    | 986,7    |
| 2   | доля проб сточных вод, не соответствующих установленным нормативам допустимых сбросов, лимитам на сбросы, рассчитанная применительно к видам централизованных систем водоотведения отдельно для централизованной общесплавной (бытовой) и централизованной ливневой систем водоотведения | %                 | 75,0                | 75,0     | 75,0     | 75,0     | 75,0     |
| 2.1   | количество проб сточных вод, не соответствующих установленным нормативам допустимых сбросов, лимитам на сбросы   | ед.               | 72                  | 72       | 72       | 72       | 72       |
| 2.2   | общее количество проб сточных вод  | ед.               | 96                  | 96       | 96       | 96       | 96       |
| <b>II Показатели надежности и бесперебойности водоотведения</b> |  |                   |                     |          |          |          |          |
| 1   | показатель надежности и бесперебойности централизованной системы водоотведения   | ед./км            | 0                   | 0        | 0        | 0        | 0        |
| 1.1   | количество аварий и засоров на канализационных сетях   | ед.               | 0                   | 0        | 0        | 0        | 0        |
| 1.2   | протяженность канализационных сетей  | км                | 10,104              | 10,104   | 10,104   | 15,125   | 15,125   |

**ПРОИЗВОДСТВЕННАЯ ПРОГРАММА**

**МП городского округа Анадырь «Городское коммунальное хозяйство» в сфере горячего водоснабжения на 2019-2023 годы**

**Раздел 1. Паспорт производственной программы**

|   |   |
|---|---|
| Наименование регулируемой организации, ее местонахождение | МП городского округа Анадырь «Городское коммунальное хозяйство», 689000, ЧАО, г. Анадырь, ул. Ленина, 45                    |
| Наименование уполномоченного органа, его местонахождение  | Комитет государственного регулирования цен и тарифов Чукотского автономного округа, 689000, ЧАО, г. Анадырь, ул. Отке, д. 4 |

**Раздел 2. Планируемый объем в сфере горячего водоснабжения**

| № п/п | Наименование показателей                    | Единицы измерения | Показатели производственной деятельности |          |          |          |          |
|-------|---|-------------------|--|----------|----------|----------|----------|
|       |   |                   | 2019 год                                 | 2020 год | 2021 год | 2022 год | 2023 год |
| 1     | 2   | 3                 | 4  | 5        | 6        | 7        | 8        |
| 1     | Полезный отпуск воды в сеть                 | куб. м            | 380000,0                                 | 336260,1 | 338706,9 | 338706,9 | 338706,9 |
| 2     | Расход воды на собственное производство     | куб. м            | 234,5                                    | 214,6    | 261,7    | 261,7    | 261,7    |
| 3     | Реализовано воды потребителям всего, в т.ч. | куб. м            | 379765,5                                 | 336045,5 | 338445,2 | 338445,2 | 338445,2 |
| 3.1   | населению                                   | куб. м            | 317066,2                                 | 277257,0 | 279236,9 | 279236,9 | 279236,9 |
| 3.2   | бюджетным организациям                      | куб. м            | 43407,2                                  | 40517,6  | 40806,9  | 40806,9  | 40806,9  |
| 3.3   | прочим потребителям                         | куб. м            | 19292,1                                  | 18270,9  | 18401,4  | 18401,4  | 18401,4  |

**Раздел 3. Перечень плановых мероприятий по ремонту объектов централизованной системы горячего водоснабжения, мероприятий, направленных на улучшение качества горячей воды, мероприятий по энергосбережению и повышению энергетической эффективности**

**3.1. План мероприятий по ремонту объектов централизованной системы горячего водоснабжения**

| № п/п  | Наименование мероприятий | Срок реализации мероприятия, лет | Финансовые потребности на реализацию мероприятия, тыс. руб. |
|--------|--------------------------|----------------------------------|---|
| 1      | 2                        | 3                                | 4   |
| 1      | -                        | -                                | -   |
| Итого: |                          |                                  |   |

**3.2. План мероприятий, направленных на улучшение качества горячей воды**

| № п/п  | Наименование мероприятий | Срок реализации мероприятия, лет | Финансовые потребности на реализацию мероприятия, тыс. руб. |
|--------|--------------------------|----------------------------------|---|
| 1      | 2                        | 3                                | 4   |
| 1      | -                        | -                                | -   |
| Итого: |                          |                                  |   |

\* План мероприятий, направленных на улучшение качества горячей воды, организацией не представлен

**3.3. План мероприятий по энергосбережению и повышению энергетической эффективности, в том числе по снижению потерь воды при транспортировке**

| № п/п  | Наименование мероприятий | Срок реализации мероприятия, лет | Финансовые потребности на реализацию мероприятия, тыс. руб. |
|--------|--------------------------|----------------------------------|---|
| 1      | 2                        | 3                                | 4   |
| 1      | -                        | -                                | -   |
| Итого: |                          |                                  |   |

\* План мероприятий по энергосбережению и повышению энергетической эффективности, организацией не представлен

**Раздел 4. Объем финансовых потребностей, необходимых для реализации производственной программы**

| № п/п | Наименование показателя       | Единица измерения | Величина показателя |          |          |          |          |
|-------|-------------------------------|-------------------|---------------------|----------|----------|----------|----------|
|       |                               |                   | 2019 год            | 2020 год | 2021 год | 2022 год | 2023 год |
| 1     | 2                             | 3                 | 4                   | 5        | 6        | 7        | 8        |
| 1     | Объем финансовых потребностей | тыс. руб.         | 187487,9            | 174755,6 | 189312,0 | 195358,8 | 210170,7 |

**Раздел 5. Плановые показатели надежности, качества, энергетической эффективности объектов централизованной системы горячего водоснабжения**

| № п/п   | Наименование показателя  | Единица измерения | Значение показателя |          |          |          |          |
|---|--|-------------------|---------------------|----------|----------|----------|----------|
|   |  |                   | 2019 год            | 2020 год | 2021 год | 2022 год | 2023 год |
| 1   | 2  | 3                 | 4                   | 5        | 6        | 7        | 8        |
| <b>I Показатели качества воды</b>   |  |                   |                     |          |          |          |          |
| 1   | доля проб горячей воды в тепловой сети или в сети горячего водоснабжения, не соответствующих установленным требованиям по температуре, в общем объеме проб, отобранных по результатам производственного контроля качества горячей воды   | %                 | 0,0                 | 0,0      | 0,0      | 0,0      | 0,0      |
| 1.1   | количество проб горячей воды, отобранных по результатам производственного контроля, не соответствующих установленным требованиям   | ед.               | 0                   | 0        | 0        | 0        | 0        |
| 1.2   | общее количество отобранных проб   | ед.               | 0                   | 0        | 0        | 0        | 0        |
| 2   | доля проб горячей воды в тепловой сети или в сети горячего водоснабжения, не соответствующих установленным требованиям (за исключением температуры), в общем объеме проб, отобранных по результатам производственного контроля качества горячей воды   | %                 | 36,7                | 36,7     | 36,7     | 36,7     | 36,7     |
| 2.1   | количество проб горячей воды, отобранных по результатам производственного контроля, не соответствующих установленным требованиям   | ед.               | 44                  | 44       | 44       | 44       | 44       |
| 2.2   | общее количество отобранных проб   | ед.               | 120                 | 120      | 120      | 120      | 120      |
| <b>II Показатели надежности и бесперебойности водоснабжения</b>           |  |                   |                     |          |          |          |          |
| 1   | показатель надежности и бесперебойности централизованной системы горячего водоснабжения  | ед./км            | 7,5                 | 7,5      | 7,5      | 7,5      | 7,5      |
| 1.1   | количество перерывов в подаче воды, зафиксированных в определенных договором горячего водоснабжения или договором транспортировки горячей воды местах исполнения обязательств организации, осуществляющей горячее водоснабжение по подаче горячей воды, определенных в соответствии с указанными договорами, произошедших в результате аварий, повреждений и иных технологических нарушений на объектах централизованной системы горячего водоснабжения, принадлежащих организации, осуществляющей горячее водоснабжение (без плановых ремонтов) | ед.               | 227                 | 227      | 227      | 227      | 227      |
| 1.2   | протяженность водопроводной сети   | км                | 30,288              | 30,288   | 30,288   | 30,288   | 30,288   |
| <b>III Показатели энергетической эффективности использования ресурсов</b> |  |                   |                     |          |          |          |          |
| 1   | удельное количество тепловой энергии, расходуемое на подогрев горячей воды   | Гкал/куб.м        | 0,075454            | 0,074202 | 0,074573 | 0,075288 | 0,075757 |
| 1.1   | общее количество тепловой энергии, расходуемое на подогрев горячей воды  | тыс.Гкал          | 28,673              | 24,951   | 25,258   | 25,501   | 25,659   |
| 1.2   | объем подогретой горячей воды  | тыс. куб.м        | 380,0               | 336,3    | 338,7    | 338,7    | 338,7    |